

Spese

Le spese da voi corrisposte sono usate per coprire i costi di gestione del Fondo, compresi i costi legati alla sua commercializzazione e distribuzione. Tali spese riducono la crescita potenziale del vostro investimento.

Le spese di sottoscrizione indicate rappresentano il tetto massimo. In alcuni casi, è possibile che paghiate importi inferiori. Per le spese effettive, rivolgetevi al vostro consulente finanziario o distributore.

Le spese correnti si basano sulle spese dell'anno conclusosi al 30 dicembre 2011.

Tale cifra può eventualmente variare da un anno all'altro ed esclude:

- Le commissioni legate al rendimento.
- I costi delle operazioni di portafoglio, salvo in caso di spese di sottoscrizione/rimborso pagate dal Fondo quando si acquistano o vendono quote di un altro fondo.

Per maggiori informazioni sulle spese e in particolare sulle commissioni legate al rendimento, si rimanda alla sezione "Commissioni e spese" del Prospetto.

Spese una tantum prelevate prima o dopo l'investimento

Spesa di sottoscrizione	Fino al 5,00%
Spese di rimborso	Nessuna

Percentuale massima che può essere prelevata dal vostro capitale prima che venga investito.

Spese prelevate dal Fondo in un anno

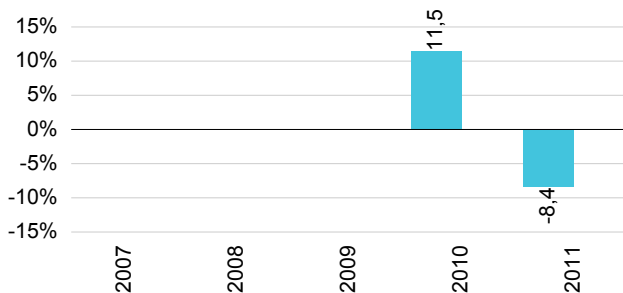
Spese correnti	3,32%
----------------	-------

Spese prelevate dal Fondo a determinate condizioni specifiche

Commissioni legate al rendimento	20% dell'incremento complessivo di valore rispetto all'High Watermark.
	Spesa effettiva anno precedente addebitata: 0,00%

Risultati ottenuti nel passato

Rendimento storico al 31 dicembre 2011



■ Man AHL Trend Class MUS D19 EUR Shares

- Il Fondo è stato lanciato nel 2009. Questa categoria di azioni è stata lanciata nel 2009.
- Il grafico dei risultati ottenuti nel passato mostra i risultati annuali, calcolati in EUR, relativi a ciascun anno civile completo dal lancio.
- I rendimenti in questa tabella comprendono tutte le commissioni e le spese all'infuori delle spese di sottoscrizione e indicano le variazioni percentuali di anno in anno del valore del Fondo.
- I rendimenti ottenuti nel passato non costituiscono una guida o un'indicazione affidabile di rendimenti futuri.

Informazioni pratiche

- Le attività del Fondo sono detenute presso RBC Dexia Investor Services Bank S.A. e sono separate da quelle di altri comparti della Società.
- Nel sito web www.maninvestments.com sono disponibili maggiori informazioni sul Fondo (inclusi il Prospetto corrente e i bilanci più recenti), sulle altre categorie di azioni e versioni in altre lingue del presente documento.
- Il Fondo è soggetto alla legislazione fiscale in Lussemburgo, la quale può avere un impatto sulla posizione fiscale personale di un investitore.
- Man Investments (Luxembourg) S.A. ("MILSA") può essere ritenuta responsabile esclusivamente sulla base delle dichiarazioni contenute nel presente documento che risultano fuorvianti, inesatte o incoerenti rispetto alle corrispondenti parti del prospetto per il Fondo. Le azioni del Fondo possono essere convertite in azioni di altri comparti della Società. Per maggiori informazioni e disposizioni, si rimanda al Prospetto.

Informazioni chiave per gli investitori

Il presente documento contiene le informazioni chiave di cui tutti gli investitori devono disporre in relazione a questo Fondo. Non si tratta di un documento promozionale. Le informazioni contenute nel presente documento, richieste dalla legge, hanno lo scopo di aiutarvi a capire la natura di questo Fondo e i rischi ad esso connessi. Si raccomanda di prenderne visione, in modo da operare una scelta informata in merito all'opportunità di investire.



Man Convertibles Japan Class MUS D3 EUR Shares

(ISIN: LU0063949068) Man Convertibles Japan (il "Fondo") è un comparto di Man Umbrella SICAV (la "Società"). Man Investments (Luxembourg) S.A. ("MILSA"), che fa parte di Man Group plc, è il Gestore del Fondo.

Obiettivi e politica d'investimento

- Il Fondo si prefigge di generare rendimenti positivi tramite plusvalenze e reddito da interessi. Il Fondo investe principalmente in obbligazioni convertibili emesse da società aventi sede, o i cui utili sono in gran parte generati, in Giappone.
- Le obbligazioni convertibili sono strumenti a reddito fisso convertibili in azioni della società emittente.
- Se le azioni di una società emittente aumentano di valore, le corrispondenti obbligazioni convertibili tendono a fare altrettanto grazie al diritto di conversione.
- Il Fondo può utilizzare l'opzione di convertire le obbligazioni per beneficiare del rendimento positivo delle azioni di un emittente e può quindi detenere anche azioni.
- Il Fondo può utilizzare strumenti finanziari derivati (cioè investimenti i cui prezzi dipendono da una o più attività sottostanti, "SFD").
- Gli SFD servono a proteggere gli investimenti contro i movimenti previsti dei mercati finanziari o l'insolvenza degli emittenti di titoli finanziari.
- Il Fondo si prefigge di proteggere la maggior parte delle proprie attività contro i rischi di cambio utilizzando SFD.
- Il reddito eventualmente generato dal Fondo sarà reinvestito in modo da accrescere il valore delle azioni.
- Gli investitori possono acquistare e vendere azioni ogni giorno.
- Il Fondo potrebbe non essere indicato per gli investitori che prevedono di ritirare il proprio capitale entro due anni.

Profilo di rischio e di rendimento

Rischio più basso ← → Rischio più elevato

Rendimenti solitamente più bassi Rendimenti solitamente più elevati



- L'appartenenza alla categoria più bassa non garantisce l'assenza di rischi.
- Il profilo di rischio e di rendimento potrebbe cambiare nel tempo.
- I dati storici potrebbero non costituire un'indicazione affidabile circa il futuro.
- La categoria di rischio di questo Fondo è definita come 4; è calcolata in conformità ai regolamenti UE e si basa sulla volatilità storica o sul limite di rischio del Fondo.

L'indicatore di rischio e rendimento potrebbe non rilevare interamente i rischi seguenti:

- Il Fondo investe le attività in azioni e obbligazioni convertibili e può perdere l'intero importo investito se un emittente di azioni od obbligazioni diviene insolvente.
- Il Fondo può investire nei mercati emergenti, che sono più rischiosi di quelli sviluppati.

Per una descrizione completa dei fattori di rischio, si rimandano gli investitori alla sezione del Prospetto intitolata "Rischi di investimento".

Spese

Le spese da voi corrisposte sono usate per coprire i costi di gestione del Fondo, compresi i costi legati alla sua commercializzazione e distribuzione. Tali spese riducono la crescita potenziale del vostro investimento.

Le spese di sottoscrizione indicate rappresentano il tetto massimo. In alcuni casi, è possibile che paghiate importi inferiori. Per le spese effettive, rivolgetevi al vostro consulente finanziario o distributore.

Le spese correnti si basano sulle spese dell'anno conclusosi al 30 dicembre 2011.

Tale cifra può eventualmente variare da un anno all'altro ed esclude:

- Le commissioni legate al rendimento.
- I costi delle operazioni di portafoglio, salvo in caso di spese di sottoscrizione/rimborso pagate dal Fondo quando si acquistano o vendono quote di un altro fondo.

Per maggiori informazioni sulle spese si rimanda alla sezione "Commissioni e spese" del Prospetto.

Spese una tantum prelevate prima o dopo l'investimento

Spesa di sottoscrizione	Fino al 5,00%
Spese di rimborso	Nessuna

Percentuale massima che può essere prelevata dal vostro capitale prima che venga investito.

Spese prelevate dal Fondo in un anno

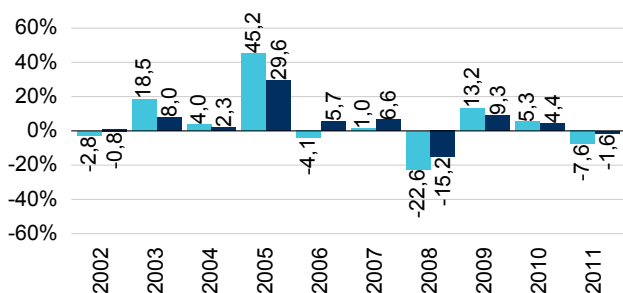
Spese correnti	1,90%
----------------	-------

Spese prelevate dal Fondo a determinate condizioni specifiche

Commissioni legate al rendimento	Nessuna
----------------------------------	---------

Risultati ottenuti nel passato

Rendimento storico al 31 dicembre 2011



- Man Convertibles Japan Class MUS D3 EUR Shares
- Merrill Lynch Convertible Japan (VR20) (rendimento totale) in JPY, coperto in EUR

- Il Fondo è stato lanciato nel 1996.
- Il grafico dei risultati ottenuti nel passato mostra i risultati annuali, calcolati in EUR, relativi a ciascun anno civile completo dal lancio.
- I rendimenti in questa tabella comprendono tutte le commissioni e le spese all'infuori delle spese di sottoscrizione e indicano le variazioni percentuali di anno in anno del valore del Fondo.
- I rendimenti ottenuti nel passato non costituiscono una guida o un'indicazione affidabile di rendimenti futuri.

Informazioni pratiche

- Le attività del Fondo sono detenute presso RBC Dexia Investor Services Bank S.A. e sono separate da quelle di altri comparti della Società.
- Nel sito web www.maninvestments.com sono disponibili maggiori informazioni sul Fondo (inclusi il Prospetto corrente e i bilanci più recenti), sulle altre categorie di azioni e versioni in altre lingue del presente documento.
- Il Fondo è soggetto alla legislazione fiscale in Lussemburgo, la quale può avere un impatto sulla posizione fiscale personale di un investitore.
- Man Investments (Luxembourg) S.A. ("MILSA") può essere ritenuta responsabile esclusivamente sulla base delle dichiarazioni contenute nel presente documento che risultano fuorvianti, inesatte o incoerenti rispetto alle corrispondenti parti del prospetto per il Fondo. Le azioni del Fondo possono essere convertite in azioni di altri comparti della Società. Per maggiori informazioni e disposizioni, si rimanda al Prospetto.

Informazioni chiave per gli investitori

Il presente documento contiene le informazioni chiave di cui tutti gli investitori devono disporre in relazione a questo Fondo. Non si tratta di un documento promozionale. Le informazioni contenute nel presente documento, richieste dalla legge, hanno lo scopo di aiutarvi a capire la natura di questo Fondo e i rischi ad esso connessi. Si raccomanda di prenderne visione, in modo da operare una scelta informata in merito all'opportunità di investire.



Man Convertibles Global Class MUS D7 EUR Shares

(ISIN: LU0245991913) Man Convertibles Global (il "Fondo") è un comparto di Man Umbrella SICAV (la "Società"). Man Investments (Luxembourg) S.A. ("MILSA"), che fa parte di Man Group plc, è il Gestore del Fondo.

Obiettivi e politica d'investimento

- Il Fondo si prefigge di generare rendimenti positivi tramite plusvalenze e reddito da interessi. Il Fondo investe in obbligazioni convertibili di tutto il mondo.
- Le obbligazioni convertibili sono strumenti a reddito fisso convertibili in azioni della società emittente.
- Se le azioni di una società emittente aumentano di valore, le corrispondenti obbligazioni convertibili tendono a fare altrettanto grazie al diritto di conversione.
- Il Fondo può utilizzare l'opzione di convertire le obbligazioni per beneficiare del rendimento positivo delle azioni di un emittente e può quindi detenere anche azioni.
- Il Fondo può utilizzare strumenti finanziari derivati (cioè investimenti i cui prezzi dipendono da una o più attività sottostanti, "SFD").
- Gli SFD servono a proteggere gli investimenti contro i movimenti previsti dei mercati finanziari o l'insolvenza degli emittenti di titoli finanziari.
- Il Fondo si prefigge di proteggere la maggior parte delle proprie attività contro i rischi di cambio utilizzando SFD.
- Il reddito eventualmente generato dal Fondo sarà reinvestito in modo da accrescere il valore delle azioni.
- Gli investitori possono acquistare e vendere azioni ogni giorno.
- Il Fondo potrebbe non essere indicato per gli investitori che prevedono di ritirare il proprio capitale entro due anni.

Profilo di rischio e di rendimento

Rischio più basso Rischio più elevato

←—————→

Rendimenti solitamente più bassi Rendimenti solitamente più elevati

1 2 3 **4** 5 6 7

- L'appartenenza alla categoria più bassa non garantisce l'assenza di rischi.
- Il profilo di rischio e di rendimento potrebbe cambiare nel tempo.
- I dati storici potrebbero non costituire un'indicazione affidabile circa il futuro.
- La categoria di rischio di questo Fondo è definita come 4; è calcolata in conformità ai regolamenti UE e si basa sulla volatilità storica o sul limite di rischio del Fondo.

L'indicatore di rischio e rendimento potrebbe non rilevare interamente i rischi seguenti:

- Il Fondo investe le attività in azioni e obbligazioni convertibili e può perdere l'intero importo investito se un emittente di azioni od obbligazioni diviene insolvente.
- Il Fondo può investire nei mercati emergenti, che sono più rischiosi di quelli sviluppati.

Per una descrizione completa dei fattori di rischio, si rimandano gli investitori alla sezione del Prospetto intitolata "Rischi di investimento".

Spese

Le spese da voi corrisposte sono usate per coprire i costi di gestione del Fondo, compresi i costi legati alla sua commercializzazione e distribuzione. Tali spese riducono la crescita potenziale del vostro investimento.

Le spese di sottoscrizione indicate rappresentano il tetto massimo. In alcuni casi, è possibile che paghiate importi inferiori. Per le spese effettive, rivolgetevi al vostro consulente finanziario o distributore.

Le spese correnti si basano sulle spese dell'anno conclusosi al 30 dicembre 2011.

Tale cifra può eventualmente variare da un anno all'altro ed esclude:

- Le commissioni legate al rendimento.
- I costi delle operazioni di portafoglio, salvo in caso di spese di sottoscrizione/rimborso pagate dal Fondo quando si acquistano o vendono quote di un altro fondo.

Per maggiori informazioni sulle spese si rimanda alla sezione "Commissioni e spese" del Prospetto.

Spese una tantum prelevate prima o dopo l'investimento

Spesa di sottoscrizione	Fino al 5,00%
Spese di rimborso	Nessuna

Percentuale massima che può essere prelevata dal vostro capitale prima che venga investito.

Spese prelevate dal Fondo in un anno

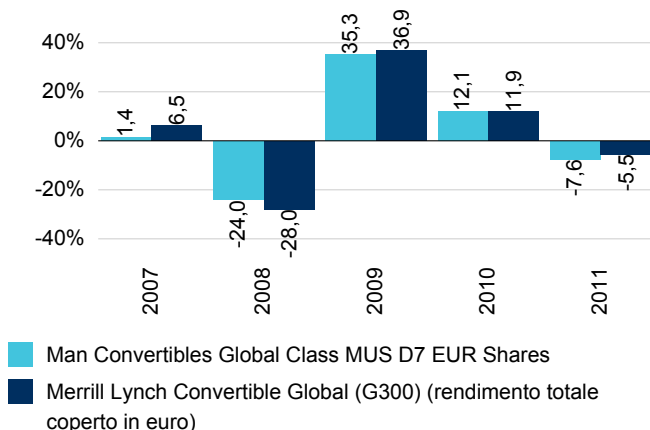
Spese correnti	1,78%
----------------	-------

Spese prelevate dal Fondo a determinate condizioni specifiche

Commissioni legate al rendimento	Nessuna
----------------------------------	---------

Risultati ottenuti nel passato

Rendimento storico al 31 dicembre 2011



- Il Fondo è stato lanciato nel 2006. Questa categoria di azioni è stata lanciata nel 2006.
- Il grafico dei risultati ottenuti nel passato mostra i risultati annuali, calcolati in EUR, relativi a ciascun anno civile completo dal lancio.
- I rendimenti in questa tabella comprendono tutte le commissioni e le spese all'infuori delle spese di sottoscrizione e indicano le variazioni percentuali di anno in anno del valore del Fondo.
- I rendimenti ottenuti nel passato non costituiscono una guida o un'indicazione affidabile di rendimenti futuri.

Informazioni pratiche

- Le attività del Fondo sono detenute presso RBC Dexia Investor Services Bank S.A. e sono separate da quelle di altri comparti della Società.
- Nel sito web www.maninvestments.com sono disponibili maggiori informazioni sul Fondo (inclusi il Prospetto corrente e i bilanci più recenti), sulle altre categorie di azioni e versioni in altre lingue del presente documento.
- Il Fondo è soggetto alla legislazione fiscale in Lussemburgo, la quale può avere un impatto sulla posizione fiscale personale di un investitore.
- Man Investments (Luxembourg) S.A. ("MILSA") può essere ritenuta responsabile esclusivamente sulla base delle dichiarazioni contenute nel presente documento che risultano fuorvianti, inesatte o incoerenti rispetto alle corrispondenti parti del prospetto per il Fondo. Le azioni del Fondo possono essere convertite in azioni di altri comparti della Società. Per maggiori informazioni e disposizioni, si rimanda al Prospetto.

Informazioni chiave per gli investitori

Il presente documento contiene le informazioni chiave di cui tutti gli investitori devono disporre in relazione a questo Fondo. Non si tratta di un documento promozionale. Le informazioni contenute nel presente documento, richieste dalla legge, hanno lo scopo di aiutarvi a capire la natura di questo Fondo e i rischi ad esso connessi. Si raccomanda di prenderne visione, in modo da operare una scelta informata in merito all'opportunità di investire.



Man Convertibles Far East Class MUS D1 EUR Shares

(ISIN: LU0061927850) Man Convertibles Far East (il "Fondo") è un comparto di Man Umbrella SICAV (la "Società"). Man Investments (Luxembourg) S.A. ("MILSA"), che fa parte di Man Group plc, è il Gestore del Fondo.

Obiettivi e politica d'investimento

- Il Fondo si prefigge di generare rendimenti positivi tramite plusvalenze e reddito da interessi. Il Fondo investe principalmente in obbligazioni convertibili emesse da società aventi sede, o i cui utili sono in gran parte generati, nella regione Asia-Pacifico (inclusi Oceania e il subcontinente indiano).
- Le obbligazioni convertibili sono strumenti a reddito fisso convertibili in azioni della società emittente.
- Se le azioni di una società emittente aumentano di valore, le corrispondenti obbligazioni convertibili tendono a fare altrettanto grazie al diritto di conversione.
- Il Fondo può utilizzare l'opzione di convertire le obbligazioni per beneficiare del rendimento positivo delle azioni di un emittente e può quindi detenere anche azioni.
- Il Fondo può utilizzare strumenti finanziari derivati (cioè investimenti i cui prezzi dipendono da una o più attività sottostanti, "SFD").
- Gli SFD servono a proteggere gli investimenti contro i movimenti previsti dei mercati finanziari o l'insolvenza degli emittenti di titoli finanziari.
- Il Fondo si prefigge di proteggere la maggior parte delle proprie attività contro i rischi di cambio utilizzando SFD.
- Il reddito eventualmente generato dal Fondo sarà reinvestito in modo da accrescere il valore delle azioni.
- Gli investitori possono acquistare e vendere azioni ogni giorno.
- Il Fondo potrebbe non essere indicato per gli investitori che prevedono di ritirare il proprio capitale entro due anni.

Profilo di rischio e di rendimento

Rischio più basso ← → Rischio più elevato

Rendimenti solitamente più bassi Rendimenti solitamente più elevati



- L'appartenenza alla categoria più bassa non garantisce l'assenza di rischi.
- Il profilo di rischio e di rendimento potrebbe cambiare nel tempo.
- I dati storici potrebbero non costituire un'indicazione affidabile circa il futuro.
- La categoria di rischio di questo Fondo è definita come 5; è calcolata in conformità ai regolamenti UE e si basa sulla volatilità storica o sul limite di rischio del Fondo.

L'indicatore di rischio e rendimento potrebbe non rilevare interamente i rischi seguenti:

- Il Fondo investe le attività in azioni e obbligazioni convertibili e può perdere l'intero importo investito se un emittente di azioni od obbligazioni diviene insolvente.
- Il Fondo può investire nei mercati emergenti, che sono più rischiosi di quelli sviluppati.

Per una descrizione completa dei fattori di rischio, si rimandano gli investitori alla sezione del Prospetto intitolata "Rischi di investimento".

Spese

Le spese da voi corrisposte sono usate per coprire i costi di gestione del Fondo, compresi i costi legati alla sua commercializzazione e distribuzione. Tali spese riducono la crescita potenziale del vostro investimento.

Le spese di sottoscrizione indicate rappresentano il tetto massimo. In alcuni casi, è possibile che paghiate importi inferiori. Per le spese effettive, rivolgetevi al vostro consulente finanziario o distributore.

Le spese correnti si basano sulle spese dell'anno conclusosi al 30 dicembre 2011.

Tale cifra può eventualmente variare da un anno all'altro ed esclude:

- Le commissioni legate al rendimento.
- I costi delle operazioni di portafoglio, salvo in caso di spese di sottoscrizione/rimborso pagate dal Fondo quando si acquistano o vendono quote di un altro fondo.

Per maggiori informazioni sulle spese si rimanda alla sezione "Commissioni e spese" del Prospetto.

Spese una tantum prelevate prima o dopo l'investimento

Spesa di sottoscrizione	Fino al 5,00%
Spese di rimborso	Nessuna

Percentuale massima che può essere prelevata dal vostro capitale prima che venga investito.

Spese prelevate dal Fondo in un anno

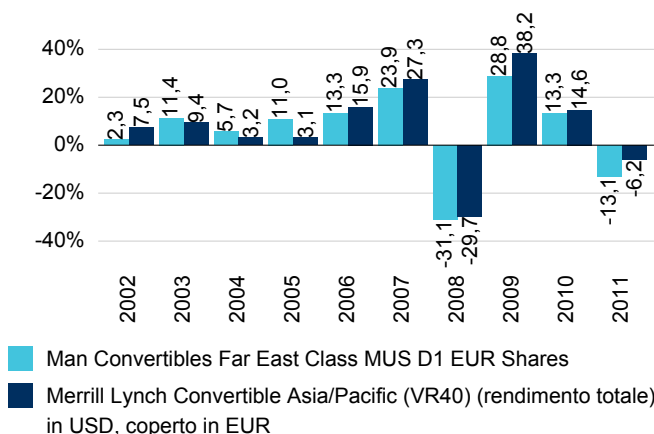
Spese correnti	1,78%
----------------	-------

Spese prelevate dal Fondo a determinate condizioni specifiche

Commissioni legate al rendimento	Nessuna
----------------------------------	---------

Risultati ottenuti nel passato

Rendimento storico al 31 dicembre 2011



- Il Fondo è stato lanciato nel 1995. Questa categoria di azioni è stata lanciata nel 1996.
- Il grafico dei risultati ottenuti nel passato mostra i risultati annuali, calcolati in EUR, relativi a ciascun anno civile completo dal lancio.
- I rendimenti in questa tabella comprendono tutte le commissioni e le spese all'infuori delle spese di sottoscrizione e indicano le variazioni percentuali di anno in anno del valore del Fondo.
- I rendimenti ottenuti nel passato non costituiscono una guida o un'indicazione affidabile di rendimenti futuri.

Informazioni pratiche

- Le attività del Fondo sono detenute presso RBC Dexia Investor Services Bank S.A. e sono separate da quelle di altri comparti della Società.
- Nel sito web www.maninvestments.com sono disponibili maggiori informazioni sul Fondo (inclusi il Prospetto corrente e i bilanci più recenti), sulle altre categorie di azioni e versioni in altre lingue del presente documento.
- Il Fondo è soggetto alla legislazione fiscale in Lussemburgo, la quale può avere un impatto sulla posizione fiscale personale di un investitore.
- Man Investments (Luxembourg) S.A. ("MILSA") può essere ritenuta responsabile esclusivamente sulla base delle dichiarazioni contenute nel presente documento che risultano fuorvianti, inesatte o incoerenti rispetto alle corrispondenti parti del prospetto per il Fondo. Le azioni del Fondo possono essere convertite in azioni di altri comparti della Società. Per maggiori informazioni e disposizioni, si rimanda al Prospetto.

Informazioni chiave per gli investitori

Il presente documento contiene le informazioni chiave di cui tutti gli investitori devono disporre in relazione a questo Fondo. Non si tratta di un documento promozionale. Le informazioni contenute nel presente documento, richieste dalla legge, hanno lo scopo di aiutarvi a capire la natura di questo Fondo e i rischi ad esso connessi. Si raccomanda di prenderne visione, in modo da operare una scelta informata in merito all'opportunità di investire.



Man Convertibles Europe Class MUS D5 EUR Shares

(ISIN: LU0114314536) Man Convertibles Europe (il "Fondo") è un comparto di Man Umbrella SICAV (la "Società"). Man Investments (Luxembourg) S.A. ("MILSA"), che fa parte di Man Group plc, è il Gestore del Fondo.

Obiettivi e politica d'investimento

- Il Fondo si prefigge di generare rendimenti positivi tramite plusvalenze e reddito da interessi. Il Fondo investe principalmente in obbligazioni convertibili emesse da società aventi sede, o i cui utili sono in gran parte generati, in Europa.
- Le obbligazioni convertibili sono strumenti a reddito fisso convertibili in azioni della società emittente.
- Se le azioni di una società emittente aumentano di valore, le corrispondenti obbligazioni convertibili tendono a fare altrettanto grazie al diritto di conversione.
- Il Fondo può utilizzare l'opzione di convertire le obbligazioni per beneficiare del rendimento positivo delle azioni di un emittente. e può quindi detenere anche azioni.
- Il Fondo può utilizzare strumenti finanziari derivati (cioè investimenti i cui prezzi dipendono da una o più attività sottostanti, "SFD").
- Gli SFD servono a proteggere gli investimenti contro i movimenti previsti dei mercati finanziari o l'insolvenza degli emittenti di titoli finanziari.
- Il Fondo si prefigge di proteggere la maggior parte delle proprie attività contro i rischi di cambio utilizzando SFD.
- Il reddito eventualmente generato dal Fondo sarà reinvestito in modo da accrescere il valore delle azioni.
- Gli investitori possono acquistare e vendere azioni ogni giorno.
- Il Fondo potrebbe non essere indicato per gli investitori che prevedono di ritirare il proprio capitale entro due anni.

Profilo di rischio e di rendimento

Rischio più basso ← → Rischio più elevato

Rendimenti solitamente più bassi Rendimenti solitamente più elevati



- L'appartenenza alla categoria più bassa non garantisce l'assenza di rischi.
- Il profilo di rischio e di rendimento potrebbe cambiare nel tempo.
- I dati storici potrebbero non costituire un'indicazione affidabile circa il futuro.
- La categoria di rischio di questo Fondo è definita come 4; è calcolata in conformità ai regolamenti UE e si basa sulla volatilità storica o sul limite di rischio del Fondo.

L'indicatore di rischio e rendimento potrebbe non rilevare interamente i rischi seguenti:

- Il Fondo investe le attività in azioni e obbligazioni convertibili e può perdere l'intero importo investito se un emittente di azioni od obbligazioni diviene insolvente.
- Il Fondo può investire nei mercati emergenti, che sono più rischiosi di quelli sviluppati.

Per una descrizione completa dei fattori di rischio, si rimandano gli investitori alla sezione del Prospetto intitolata "Rischi di investimento".

Spese

Le spese da voi corrisposte sono usate per coprire i costi di gestione del Fondo, compresi i costi legati alla sua commercializzazione e distribuzione. Tali spese riducono la crescita potenziale del vostro investimento.

Le spese di sottoscrizione indicate rappresentano il tetto massimo. In alcuni casi, è possibile che paghiate importi inferiori. Per le spese effettive, rivolgetevi al vostro consulente finanziario o distributore.

Le spese correnti si basano sulle spese dell'anno conclusosi al 30 dicembre 2011.

Tale cifra può eventualmente variare da un anno all'altro ed esclude:

- Le commissioni legate al rendimento.
- I costi delle operazioni di portafoglio, salvo in caso di spese di sottoscrizione/rimborso pagate dal Fondo quando si acquistano o vendono quote di un altro fondo.

Per maggiori informazioni sulle spese si rimanda alla sezione "Commissioni e spese" del Prospetto.

Spese una tantum prelevate prima o dopo l'investimento

Spesa di sottoscrizione	Fino al 5,00%
Spese di rimborso	Nessuna

Percentuale massima che può essere prelevata dal vostro capitale prima che venga investito.

Spese prelevate dal Fondo in un anno

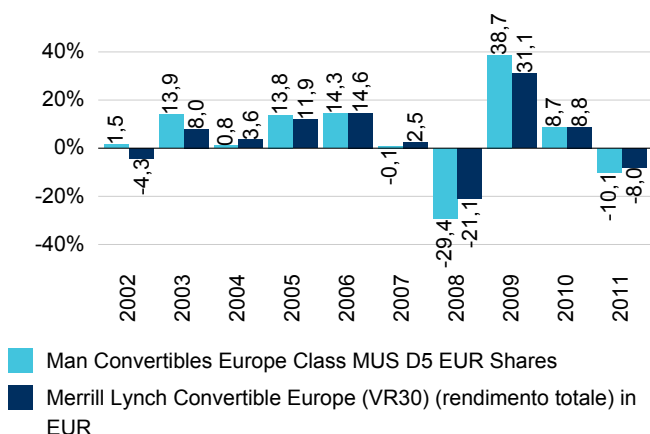
Spese correnti	1,75%
----------------	-------

Spese prelevate dal Fondo a determinate condizioni specifiche

Commissioni legate al rendimento	Nessuna
----------------------------------	---------

Risultati ottenuti nel passato

Rendimento storico al 31 dicembre 2011



- Il Fondo è stato lanciato nel 2000. Questa categoria di azioni è stata lanciata nel 2000.
- Il grafico dei risultati ottenuti nel passato mostra i risultati annuali, calcolati in EUR, relativi a ciascun anno civile completo dal lancio.
- I rendimenti in questa tabella comprendono tutte le commissioni e le spese all'infuori delle spese di sottoscrizione e indicano le variazioni percentuali di anno in anno del valore del Fondo.
- I rendimenti ottenuti nel passato non costituiscono una guida o un'indicazione affidabile di rendimenti futuri.

Informazioni pratiche

- Le attività del Fondo sono detenute presso RBC Dexia Investor Services Bank S.A. e sono separate da quelle di altri comparti della Società.
- Nel sito web www.maninvestments.com sono disponibili maggiori informazioni sul Fondo (inclusi il Prospetto corrente e i bilanci più recenti), sulle altre categorie di azioni e versioni in altre lingue del presente documento.
- Il Fondo è soggetto alla legislazione fiscale in Lussemburgo, la quale può avere un impatto sulla posizione fiscale personale di un investitore.
- Man Investments (Luxembourg) S.A. ("MILSA") può essere ritenuta responsabile esclusivamente sulla base delle dichiarazioni contenute nel presente documento che risultano fuorvianti, inesatte o incoerenti rispetto alle corrispondenti parti del prospetto per il Fondo. Le azioni del Fondo possono essere convertite in azioni di altri comparti della Società. Per maggiori informazioni e disposizioni, si rimanda al Prospetto.

Informazioni chiave per gli investitori

Il presente documento contiene le informazioni chiave di cui tutti gli investitori devono disporre in relazione a questo Fondo. Non si tratta di un documento promozionale. Le informazioni contenute nel presente documento, richieste dalla legge, hanno lo scopo di aiutarvi a capire la natura di questo Fondo e i rischi ad esso connessi. Si raccomanda di prenderne visione, in modo da operare una scelta informata in merito all'opportunità di investire.



Man Convertibles America Class MUS D10 USD Shares

(ISIN: LU0246000094) Man Convertibles America (il "Fondo") è un comparto di Man Umbrella SICAV (la "Società"). Man Investments (Luxembourg) S.A. ("MILSA"), che fa parte di Man Group plc, è il Gestore del Fondo.

Obiettivi e politica d'investimento

- Il Fondo si prefigge di generare rendimenti positivi tramite plusvalenze e reddito da interessi. Il Fondo investe principalmente in obbligazioni convertibili emesse da società aventi sede in America settentrionale, centrale o Latina, o i cui utili sono in gran parte generati in queste regioni.
- Le obbligazioni convertibili sono strumenti a reddito fisso convertibili in azioni della società emittente.
- Se le azioni di una società emittente aumentano di valore, le corrispondenti obbligazioni convertibili tendono a fare altrettanto grazie al diritto di conversione.
- Il Fondo può utilizzare l'opzione di convertire le obbligazioni per beneficiare del rendimento positivo delle azioni di un emittente e può quindi detenere anche azioni.
- Il Fondo può utilizzare strumenti finanziari derivati (cioè investimenti i cui prezzi dipendono da una o più attività sottostanti, "SFD").
- Gli SFD servono a proteggere gli investimenti contro i movimenti previsti dei mercati finanziari o l'insolvenza degli emittenti di titoli finanziari.
- Il Fondo si prefigge di proteggere la maggior parte delle proprie attività contro i rischi di cambio utilizzando SFD.
- Il reddito eventualmente generato dal Fondo sarà reinvestito in modo da accrescere il valore delle azioni.
- Gli investitori possono acquistare e vendere azioni ogni giorno.
- Il Fondo potrebbe non essere indicato per gli investitori che prevedono di ritirare il proprio capitale entro due anni.

Profilo di rischio e di rendimento

Rischio più basso

Rischio più elevato



Rendimenti solitamente più bassi

Rendimenti solitamente più elevati



- L'appartenenza alla categoria più bassa non garantisce l'assenza di rischi.
- Il profilo di rischio e di rendimento potrebbe cambiare nel tempo.
- I dati storici potrebbero non costituire un'indicazione affidabile circa il futuro.
- La categoria di rischio di questo Fondo è definita come 5; è calcolata in conformità ai regolamenti UE e si basa sulla volatilità storica o sul limite di rischio del Fondo.

L'indicatore di rischio e rendimento potrebbe non rilevare interamente i rischi seguenti:

- Il Fondo investe le attività in azioni e obbligazioni convertibili e può perdere l'intero importo investito se un emittente di azioni od obbligazioni diviene insolvente.
- Il Fondo può investire nei mercati emergenti, che sono più rischiosi di quelli sviluppati.

Per una descrizione completa dei fattori di rischio, si rimandano gli investitori alla sezione del Prospetto intitolata "Rischi di investimento".

Spese

Le spese da voi corrisposte sono usate per coprire i costi di gestione del Fondo, compresi i costi legati alla sua commercializzazione e distribuzione. Tali spese riducono la crescita potenziale del vostro investimento.

Le spese di sottoscrizione indicate rappresentano il tetto massimo. In alcuni casi, è possibile che paghiate importi inferiori. Per le spese effettive, rivolgetevi al vostro consulente finanziario o distributore.

Le spese correnti si basano sulle spese dell'anno conclusosi al 30 dicembre 2011.

Tale cifra può eventualmente variare da un anno all'altro ed esclude:

- Le commissioni legate al rendimento.
- I costi delle operazioni di portafoglio, salvo in caso di spese di sottoscrizione/rimborso pagate dal Fondo quando si acquistano o vendono quote di un altro fondo.

Per maggiori informazioni sulle spese si rimanda alla sezione "Commissioni e spese" del Prospetto.

Spese una tantum prelevate prima o dopo l'investimento

Spesa di sottoscrizione	Fino al 5,00%
Spese di rimborso	Nessuna

Percentuale massima che può essere prelevata dal vostro capitale prima che venga investito.

Spese prelevate dal Fondo in un anno

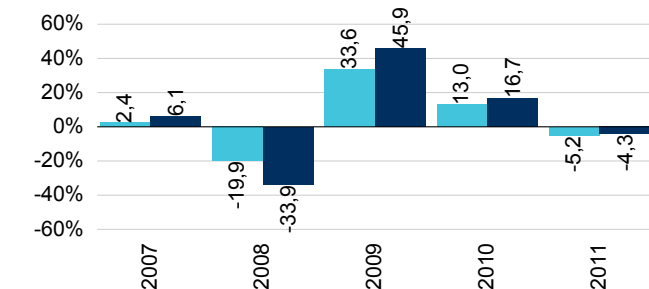
Spese correnti	2,03%
----------------	-------

Spese prelevate dal Fondo a determinate condizioni specifiche

Commissioni legate al rendimento	Nessuna
----------------------------------	---------

Risultati ottenuti nel passato

Rendimento storico al 31 dicembre 2011



- Man Convertibles America Class MUS D10 USD Shares
- Merrill Lynch Convertible U.S. (VR10) (rendimento totale)

- Il Fondo è stato lanciato nel 2006. Questa categoria di azioni è stata lanciata nel 2006.
- Il grafico dei risultati ottenuti nel passato mostra i risultati annuali, calcolati in USD, relativi a ciascun anno civile completo dal lancio.
- I rendimenti in questa tabella comprendono tutte le commissioni e le spese all'infuori delle spese di sottoscrizione e indicano le variazioni percentuali di anno in anno del valore del Fondo.
- I rendimenti ottenuti nel passato non costituiscono una guida o un'indicazione affidabile di rendimenti futuri.

Informazioni pratiche

- Le attività del Fondo sono detenute presso RBC Dexia Investor Services Bank S.A. e sono separate da quelle di altri comparti della Società.
- Nel sito web www.maninvestments.com sono disponibili maggiori informazioni sul Fondo (inclusi il Prospetto corrente e i bilanci più recenti), sulle altre categorie di azioni e versioni in altre lingue del presente documento.
- Il Fondo è soggetto alla legislazione fiscale in Lussemburgo, la quale può avere un impatto sulla posizione fiscale personale di un investitore.
- Man Investments (Luxembourg) S.A. ("MILSA") può essere ritenuta responsabile esclusivamente sulla base delle dichiarazioni contenute nel presente documento che risultano fuorvianti, inesatte o incoerenti rispetto alle corrispondenti parti del prospetto per il Fondo. Le azioni del Fondo possono essere convertite in azioni di altri comparti della Società. Per maggiori informazioni e disposizioni, si rimanda al Prospetto.

Spese

Le spese da voi corrisposte sono usate per coprire i costi di gestione del Fondo, compresi i costi legati alla sua commercializzazione e distribuzione. Tali spese riducono la crescita potenziale del vostro investimento.

Le spese di sottoscrizione indicate rappresentano il tetto massimo. In alcuni casi, è possibile che paghiate importi inferiori. Per le spese effettive, rivolgetevi al vostro consulente finanziario o distributore.

Le spese correnti si basano sulle spese dell'anno conclusosi al 30 dicembre 2011.

Tale cifra può eventualmente variare da un anno all'altro ed esclude:

- Le commissioni legate al rendimento.
- I costi delle operazioni di portafoglio, salvo in caso di spese di sottoscrizione/rimborso pagate dal Fondo quando si acquistano o vendono quote di un altro fondo.

Per maggiori informazioni sulle spese e in particolare sulle commissioni legate al rendimento, si rimanda alla sezione "Commissioni e spese" del Prospetto.

Spese una tantum prelevate prima o dopo l'investimento

Spesa di sottoscrizione	Fino al 5,00%
Spese di rimborso	Nessuna

Percentuale massima che può essere prelevata dal vostro capitale prima che venga investito.

Spese prelevate dal Fondo in un anno

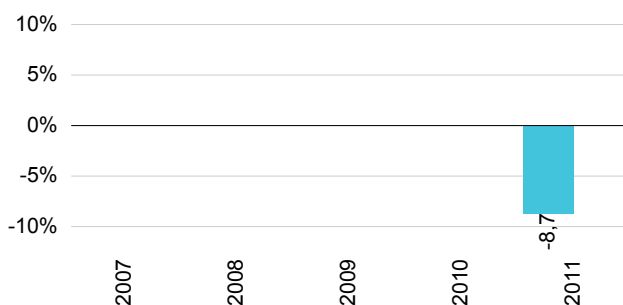
Spese correnti	3,28%
----------------	-------

Spese prelevate dal Fondo a determinate condizioni specifiche

Commissioni legate al rendimento	20% dell'incremento complessivo di valore rispetto all'High Watermark.
	Spesa effettiva anno precedente addebitata: 0,00%

Risultati ottenuti nel passato

Rendimento storico al 31 dicembre 2011



Man AHL Trend Class MUS D21 USD Shares

- Il Fondo è stato lanciato nel 2009. Questa categoria di azioni è stata lanciata nel 2010.
- Il grafico dei risultati ottenuti nel passato mostra i risultati annuali, calcolati in USD, relativi a ciascun anno civile completo dal lancio.
- I rendimenti in questa tabella comprendono tutte le commissioni e le spese all'infuori delle spese di sottoscrizione e indicano le variazioni percentuali di anno in anno del valore del Fondo.
- I rendimenti ottenuti nel passato non costituiscono una guida o un'indicazione affidabile di rendimenti futuri.

Informazioni pratiche

- Le attività del Fondo sono detenute presso RBC Dexia Investor Services Bank S.A. e sono separate da quelle di altri comparti della Società.
- Nel sito web www.maninvestments.com sono disponibili maggiori informazioni sul Fondo (inclusi il Prospetto corrente e i bilanci più recenti), sulle altre categorie di azioni e versioni in altre lingue del presente documento.
- Il Fondo è soggetto alla legislazione fiscale in Lussemburgo, la quale può avere un impatto sulla posizione fiscale personale di un investitore.
- Man Investments (Luxembourg) S.A. ("MILSA") può essere ritenuta responsabile esclusivamente sulla base delle dichiarazioni contenute nel presente documento che risultano fuorvianti, inesatte o incoerenti rispetto alle corrispondenti parti del prospetto per il Fondo. Le azioni del Fondo possono essere convertite in azioni di altri comparti della Società. Per maggiori informazioni e disposizioni, si rimanda al Prospetto.

Spese

Le spese da voi corrisposte sono usate per coprire i costi di gestione del Fondo, compresi i costi legati alla sua commercializzazione e distribuzione. Tali spese riducono la crescita potenziale del vostro investimento.

Le spese di sottoscrizione indicate rappresentano il tetto massimo. In alcuni casi, è possibile che paghiate importi inferiori. Per le spese effettive, rivolgetevi al vostro consulente finanziario o distributore.

Poiché il rendimento della categoria di azioni non è riferito a un anno intero, le spese correnti sono puramente una stima.

Tale cifra può eventualmente variare da un anno all'altro ed esclude:

- Le commissioni legate al rendimento.
- I costi delle operazioni di portafoglio, salvo in caso di spese di sottoscrizione/rimborso pagate dal Fondo quando si acquistano o vendono quote di un altro fondo.

Per maggiori informazioni sulle spese e in particolare sulle commissioni legate al rendimento, si rimanda alla sezione "Commissioni e spese" del Prospetto.

Spese una tantum prelevate prima o dopo l'investimento

Spesa di sottoscrizione	Fino al 2,00%
Spese di rimborso	Fino al 4,00%

Percentuale massima che può essere prelevata dal vostro capitale prima che venga investito e/o della distribuzione dei proventi.

Spese prelevate dal Fondo in un anno

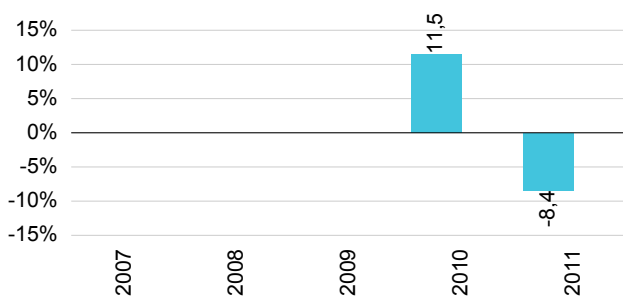
Spese correnti	3,40%
----------------	-------

Spese prelevate dal Fondo a determinate condizioni specifiche

Commissioni legate al rendimento	20% dell'incremento complessivo di valore rispetto all'High Watermark.
----------------------------------	--

Risultati ottenuti nel passato

Rendimento simulato al 31 dicembre 2011



Man AHL Trend Class MUS D19 EUR Shares

NB: Poiché per le Man AHL Trend Class MUS D133 EUR Shares non vi sono risultati annuali completi per il 2011, tutti i rendimenti sono simulati e rappresentati dalle Man AHL Trend Class MUS D19 EUR Shares.

- Il Fondo è stato lanciato nel 2009. Questa categoria di azioni è stata lanciata nel 2012.
- I risultati simulati sono stati calcolati in EUR.
- I rendimenti in questa tabella comprendono tutte le commissioni e le spese all'infuori delle spese di sottoscrizione e indicano le variazioni percentuali di anno in anno del valore del Fondo.
- I rendimenti ottenuti nel passato non costituiscono una guida o un'indicazione affidabile di rendimenti futuri.

Informazioni pratiche

- Le attività del Fondo sono detenute presso RBC Dexia Investor Services Bank S.A. e sono separate da quelle di altri comparti della Società.
- Nel sito web www.maninvestments.com sono disponibili maggiori informazioni sul Fondo (inclusi il Prospetto corrente e i bilanci più recenti), sulle altre categorie di azioni e versioni in altre lingue del presente documento.
- Il Fondo è soggetto alla legislazione fiscale in Lussemburgo, la quale può avere un impatto sulla posizione fiscale personale di un investitore.
- Man Investments (Luxembourg) S.A. ("MILSA") può essere ritenuta responsabile esclusivamente sulla base delle dichiarazioni contenute nel presente documento che risultano fuorvianti, inesatte o incoerenti rispetto alle corrispondenti parti del prospetto per il Fondo. Le azioni del Fondo possono essere convertite in azioni di altri comparti della Società. Per maggiori informazioni e disposizioni, si rimanda al Prospetto.