

Spese

Le spese da voi corrisposte sono usate per coprire i costi di gestione del Fondo, compresi i costi legati alla sua commercializzazione e distribuzione. Tali spese riducono la crescita potenziale del vostro investimento.

Le spese di sottoscrizione indicate rappresentano il tetto massimo. In alcuni casi, è possibile che paghiate importi inferiori. Per le spese effettive, rivolgetevi al vostro consulente finanziario o distributore.

Poiché il rendimento della categoria di azioni non è riferito a un anno intero, le spese correnti sono puramente una stima.

Tale cifra può variare da un anno all'altro ed esclude:

- Le commissioni legate al rendimento.
- I costi delle operazioni di portafoglio, salvo in caso di spese di sottoscrizione/rimborso pagate dal Fondo quando si acquistano o vendono quote di un altro fondo.

Per maggiori informazioni sulle spese e in particolare sulle commissioni legate al rendimento, si rimanda alla sezione "Commissioni e spese" del Prospetto.

Spese una tantum prelevate prima o dopo l'investimento

Spesa di sottoscrizione	Fino al 5,00%
Spese di rimborso	Nessuna

Percentuale massima che può essere prelevata dal vostro capitale prima che venga investito.

Spese prelevate dal Fondo in un anno

Spese correnti	3,16%
----------------	-------

Spese prelevate dal Fondo a determinate condizioni specifiche

Commissioni legate al rendimento	20% dell'incremento complessivo di valore.
----------------------------------	--

Risultati ottenuti nel passato

Per questa categoria di azioni non esistono risultati relativi a un anno civile completo.

- Il Fondo è stato lanciato nel 2007. Questa categoria di azioni è stata lanciata nel 2011.

Informazioni pratiche

- Le attività del Fondo sono detenute presso BNY Mellon Trust Company (Ireland) e sono separate da quelle di altri comparti della Società.
- Nei siti web www.maninvestments.com e www.glgpartners.com, sono disponibili maggiori informazioni sul Fondo (inclusi il Prospetto corrente e i bilanci più recenti), sulle altre categorie di azioni e versioni in altre lingue del presente documento.
- Il Fondo è soggetto alla legislazione fiscale in Irlanda, la quale può avere un impatto sulla posizione fiscale personale di un investitore.
- GLG Partners Asset Management Ltd può essere ritenuta responsabile esclusivamente sulla base delle dichiarazioni contenute nel presente documento che risultano fuorvianti, inesatte o incoerenti rispetto alle corrispondenti parti del Prospetto per il Fondo. Le azioni del Fondo possono essere convertite in azioni di altri comparti della Società. Per maggiori informazioni e disposizioni, si rimanda al Prospetto.

Informazioni chiave per gli investitori

Il presente documento contiene le informazioni chiave di cui tutti gli investitori devono disporre in relazione a questo Fondo. Non si tratta di un documento promozionale. Le informazioni contenute nel presente documento, richieste dalla legge, hanno lo scopo di aiutarvi a capire la natura di questo Fondo e i rischi ad esso connessi. Si raccomanda di prenderne visione, in modo da operare una scelta informata in merito all'opportunità di investire.



GLG EM Currency & Fixed Income Alternative Class DN H USD Shares

(ISIN: IE00B593PX21) GLG EM Currency & Fixed Income Alternative (il "Fondo") è un comparto di GLG Investments VI plc (la "Società").

GLG Partners Asset Management Ltd, che fa parte di Man Group plc, è il Gestore del Fondo.

Obiettivi e politica d'investimento

- Il Fondo si prefigge di generare rendimenti positivi investendo principalmente in titoli obbligazionari sovrani e relativi strumenti emessi da governi o altre entità, nei mercati emergenti globali, nonché in valute e tassi d'interesse in tutto il mondo. Il Fondo può investire anche in altre classi di attività, altri fondi e in altre regioni. Nelle fasi di turbolenza di mercato, il Fondo può aumentare le partecipazioni in liquidità e altre attività liquide.
- Il Fondo mirerà ai rendimenti detenendo un numero relativamente limitato di investimenti a suo giudizio capaci di offrire risultati migliori agli investitori.
- Il Fondo si prefigge di generare rendimenti assoluti in qualunque condizione di mercato nell'arco di periodi di 12 mesi consecutivi.
- Il Fondo adotterà una "strategia long-short" con la quale, oltre ad acquistare e detenere attività, potrà utilizzare strumenti finanziari derivati (ossia strumenti i cui prezzi dipendono da una o più attività sottostanti, "SFD") in modo intensivo per raggiungere l'obiettivo d'investimento o assumere posizioni "allo scoperto" ("short") nei casi in cui può beneficiare di un calo di valore dell'attività sottostante.
- Il Fondo può utilizzare SFD per raggiungere l'obiettivo d'investimento, per coprirsi da un determinato investimento o da movimenti previsti di un mercato o di un altro settore oppure quando ciò è economicamente più vantaggioso della detenzione diretta del sottostante. Il ricorso a SFD può moltiplicare i guadagni o le perdite conseguiti/subite dal Fondo su un determinato investimento o sui propri investimenti in generale.
- Gli SFD possono consentire al Fondo di acquisire un'esposizione di mercato superiore al valore delle sue attività (leva finanziaria).
- L'ampio utilizzo di SFD, e il fatto che gli SFD possono richiedere solo un piccolo pagamento anticipato, possono comportare per il Fondo la costante necessità di detenere una percentuale elevata di attività in depositi bancari e altri titoli monetari.
- Il reddito eventualmente generato dagli investimenti verrà aggiunto al valore delle azioni degli investitori, i quali possono acquistare e vendere azioni ogni giorno lavorativo del Fondo.
- Il Fondo userà SFD per offrire agli investitori un rendimento simile a quello di una categoria di azioni emesse nella sua moneta operativa (EUR).

Profilo di rischio e di rendimento

Rischio più basso Rischio più elevato
←—————→
Rendimenti solitamente più bassi Rendimenti solitamente più elevati



- L'appartenenza alla categoria più bassa non garantisce l'assenza di rischi.
- Il profilo di rischio e di rendimento potrebbe cambiare nel tempo.
- I dati storici potrebbero non costituire un'indicazione affidabile circa il futuro.
- Il rischio per questa categoria di azioni rientra nella categoria 5 perché il Fondo adotta strategie che solitamente comportano una volatilità da moderata ad elevata. Il calcolo si basa sulla volatilità storica o sul limite di rischio del Fondo.

L'indicatore di rischio e rendimento potrebbe non rilevare interamente i rischi seguenti:

- I mercati emergenti sono soggetti a rischi specifici dovuti a una maggiore volatilità, liquidità, instabilità politica ed economica, turbolenze di mercato, rischio di regolamento e standard normativi relativamente più deboli.
- L'utilizzo di SFD comporta rischi aggiuntivi. Gli SFD possono essere molto sensibili alle oscillazioni di prezzo dell'attività su cui si basa il contratto. Una controparte di uno SFD non negoziato in borsa potrebbe non rispettare i propri obblighi di pagamento in caso d'insolvenza. Questi rischi possono determinare perdite significative.
- Le caratteristiche di liquidità degli investimenti non quotati in borsa possono essere irregolari e comportare costi di chiusura della posizione più alti del previsto.
- La possibilità di detenere un numero limitato di investimenti può aumentare la volatilità del rendimento.

Per una descrizione completa dei fattori di rischio, si rimandano gli investitori alla sezione del Prospetto intitolata "Rischi di investimento".

Spese

Le spese da voi corrisposte sono usate per coprire i costi di gestione del Fondo, compresi i costi legati alla sua commercializzazione e alla distribuzione. Tali spese riducono la crescita potenziale del vostro investimento.

Le spese di sottoscrizione indicate rappresentano il tetto massimo. In alcuni casi, è possibile che paghiate importi inferiori. Per le spese effettive, rivolgetevi al vostro consulente finanziario o distributore.

Le spese correnti si basano sulle spese dell'anno conclusosi al 30 dicembre 2011.

Tale cifra può eventualmente variare da un anno all'altro ed esclude:

- Le commissioni legate al rendimento.
- I costi delle operazioni di portafoglio, salvo in caso di spese di sottoscrizione/rimborso pagate dal Fondo quando si acquistano o vendono quote di un altro fondo.

Per maggiori informazioni sulle spese e in particolare sulle commissioni legate al rendimento, si rimanda alla sezione "Commissioni e spese" del Prospetto.

Spese una tantum prelevate prima o dopo l'investimento

Spesa di sottoscrizione	Fino al 5,00%
Spesa di rimborso	Nessuna

Percentuale massima che può essere prelevata dal vostro capitale prima che venga investito.

Spese prelevate dal Fondo in un anno


Spese correnti	3,36%
----------------	-------

Spese prelevate dal Fondo a determinate condizioni specifiche

Commissioni legate al rendimento	20% dell'incremento complessivo di valore.
	Spesa effettiva anno precedente addebitata: 0,00%

Risultati ottenuti nel passato

Rendimento storico al 31 dicembre 2011



GLG EM Currency & Fixed Income Alternative Class DN H USD Shares

- Il Fondo è stato lanciato nel 2009. Questa categoria di azioni è stata lanciata nel 2010.
- Il grafico dei risultati ottenuti nel passato mostra i risultati annuali, calcolati in USD, relativi a ciascun anno civile completo dal lancio.
- I rendimenti in questa tabella comprendono tutte le commissioni e le spese all'infuori delle spese di sottoscrizione e indicano le variazioni percentuali di anno in anno del valore del Fondo.
- I rendimenti ottenuti nel passato non costituiscono una guida o un'indicazione affidabile di rendimenti futuri.

Informazioni pratiche

- Le attività del Fondo sono detenute presso BNY Mellon Trust Company (Ireland) e sono separate da quelle di altri comparti della Società.
- Nei siti web www.maninvestments.com e www.glgpartners.com, sono disponibili maggiori informazioni gratuite sul Fondo, inclusi il Prospetto corrente, i bilanci più recenti e gli ultimi prezzi delle azioni del Fondo, sulle altre categorie di azioni e versioni in altre lingue del presente documento.
- Il Fondo è soggetto alla legislazione fiscale in Irlanda, la quale può avere un impatto sulla posizione fiscale personale di un investitore.
- GLG Partners Asset Management Ltd può essere ritenuta responsabile esclusivamente sulla base delle dichiarazioni contenute nel presente documento che risultano fuorvianti, inesatte o incoerenti rispetto alle corrispondenti parti del Prospetto per il Fondo. Le azioni del Fondo possono essere convertite in azioni di altri comparti della Società. Per maggiori informazioni e disposizioni, si rimanda al Prospetto.

Informazioni chiave per gli investitori

Il presente documento contiene le informazioni chiave di cui tutti gli investitori devono disporre in relazione a questo Fondo. Non si tratta di un documento promozionale. Le informazioni contenute nel presente documento, richieste dalla legge, hanno lo scopo di aiutarvi a capire la natura di questo Fondo e i rischi ad esso connessi. Si raccomanda di prenderne visione, in modo da operare una scelta informata in merito all'opportunità di investire.



GLG EM Currency & Fixed Income Alternative Class DN EUR Shares

(ISIN: IE00B57VW933) GLG EM Currency & Fixed Income Alternative (il "Fondo") è un comparto di GLG Investments VI plc (la "Società").

GLG Partners Asset Management Ltd, che fa parte di Man Group plc, è il Gestore del Fondo.

Obiettivi e politica d'investimento

- Il Fondo si prefigge di generare rendimenti positivi investendo principalmente in titoli obbligazionari sovrani e relativi strumenti emessi da governi o altre entità, nei mercati emergenti globali, nonché in valute e tassi d'interesse in tutto il mondo. Il Fondo può investire anche in altre classi di attività, altri fondi e in altre regioni. Nelle fasi di turbolenza di mercato, il Fondo può aumentare le partecipazioni in liquidità e altre attività liquide.
- Il Fondo mirerà ai rendimenti detenendo un numero relativamente limitato di investimenti a suo giudizio capaci di offrire risultati migliori agli investitori.
- Il Fondo si prefigge di generare rendimenti assoluti in qualunque condizione di mercato nell'arco di periodi di 12 mesi consecutivi.
- Il Fondo adotterà una "strategia long-short" con la quale, oltre ad acquistare e detenere attività, potrà utilizzare strumenti finanziari derivati (ossia strumenti i cui prezzi dipendono da una o più attività sottostanti, "SFD") in modo intensivo per raggiungere l'obiettivo d'investimento o assumere posizioni "allo scoperto" ("short") nei casi in cui può beneficiare di un calo di valore dell'attività sottostante.
- Il Fondo può utilizzare SFD per raggiungere l'obiettivo d'investimento, per coprirsi da un determinato investimento o da movimenti previsti di un mercato o di un altro settore oppure quando ciò è economicamente più vantaggioso della detenzione diretta del sottostante. Il ricorso a SFD può moltiplicare i guadagni o le perdite conseguiti/subite dal Fondo su un determinato investimento o sui propri investimenti in generale.
- Gli SFD possono consentire al Fondo di acquisire un'esposizione di mercato superiore al valore delle sue attività (leva finanziaria).
- L'ampio utilizzo di SFD, e il fatto che gli SFD possono richiedere solo un piccolo pagamento anticipato, possono comportare per il Fondo la costante necessità di detenere una percentuale elevata di attività in depositi bancari e altri titoli monetari.
- Il reddito eventualmente generato dagli investimenti verrà aggiunto al valore delle azioni degli investitori, i quali possono acquistare e vendere azioni ogni giorno lavorativo del Fondo.

Profilo di rischio e di rendimento

Rischio più basso ← → Rischio più elevato

Rendimenti solitamente più bassi Rendimenti solitamente più elevati



- L'appartenenza alla categoria più bassa non garantisce l'assenza di rischi.
- Il profilo di rischio e di rendimento potrebbe cambiare nel tempo.
- I dati storici potrebbero non costituire un'indicazione affidabile circa il futuro.
- Il rischio per questa categoria di azioni rientra nella categoria 5 perché il Fondo adotta strategie che solitamente comportano una volatilità da moderata ad elevata. Il calcolo si basa sulla volatilità storica o sul limite di rischio del Fondo.
- I mercati emergenti sono soggetti a rischi specifici dovuti a una maggiore volatilità, liquidità, instabilità politica ed economica, turbolenze di mercato, rischio di regolamento e standard normativi relativamente più deboli.
- L'utilizzo di SFD comporta rischi aggiuntivi. Gli SFD possono essere molto sensibili alle oscillazioni di prezzo dell'attività su cui si basa il contratto. Una controparte di uno SFD non negoziato in borsa potrebbe non rispettare i propri obblighi di pagamento in caso d'insolvenza. Questi rischi possono determinare perdite significative.
- Le caratteristiche di liquidità degli investimenti non quotati in borsa possono essere irregolari e comportare costi di chiusura della posizione più alti del previsto.
- La possibilità di detenere un numero limitato di investimenti può aumentare la volatilità del rendimento.

Per una descrizione completa dei fattori di rischio, si rimandano gli investitori alla sezione del Prospetto intitolata "Rischi di investimento".

L'indicatore di rischio e rendimento potrebbe non rilevare interamente i rischi seguenti:

Spese

Le spese da voi corrisposte sono usate per coprire i costi di gestione del Fondo, compresi i costi legati alla sua commercializzazione e alla distribuzione. Tali spese riducono la crescita potenziale del vostro investimento.

Le spese di sottoscrizione indicate rappresentano il tetto massimo. In alcuni casi, è possibile che paghiate importi inferiori. Per le spese effettive, rivolgetevi al vostro consulente finanziario o distributore.

Le spese correnti si basano sulle spese dell'anno conclusosi al 30 dicembre 2011.

Tale cifra può eventualmente variare da un anno all'altro ed esclude:

- Le commissioni legate al rendimento.
- I costi delle operazioni di portafoglio, salvo in caso di spese di sottoscrizione/rimborso pagate dal Fondo quando si acquistano o vendono quote di un altro fondo.

Per maggiori informazioni sulle spese e in particolare sulle commissioni legate al rendimento, si rimanda alla sezione "Commissioni e spese" del Prospetto.

Spese una tantum prelevate prima o dopo l'investimento

Spesa di sottoscrizione	Fino al 5,00%
Spesa di rimborso	Nessuna

Percentuale massima che può essere prelevata dal vostro capitale prima che venga investito.

Spese prelevate dal Fondo in un anno

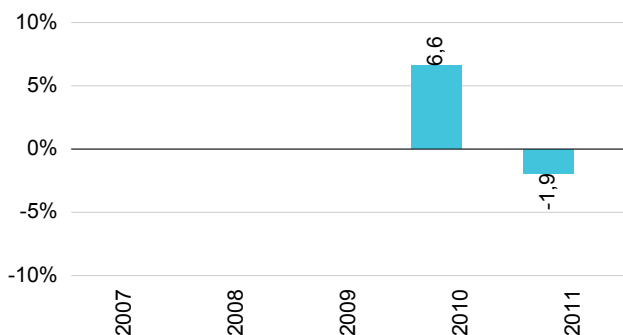
Spese correnti	3,36%
----------------	-------

Spese prelevate dal Fondo a determinate condizioni specifiche

Commissioni legate al rendimento	20% dell'incremento complessivo di valore.
	Spesa effettiva anno precedente addebitata: 0,01%

Risultati ottenuti nel passato

Rendimento storico al 31 dicembre 2011



GLG EM Currency & Fixed Income Alternative Class DN EUR Shares

- Il Fondo è stato lanciato nel 2009. Questa categoria di azioni è stata lanciata nel 2009.
- Il grafico dei risultati ottenuti nel passato mostra i risultati annuali, calcolati in EUR, relativi a ciascun anno civile completo dal lancio.
- I rendimenti in questa tabella comprendono tutte le commissioni e le spese all'infuori delle spese di sottoscrizione e indicano le variazioni percentuali di anno in anno del valore del Fondo.
- I rendimenti ottenuti nel passato non costituiscono una guida o un'indicazione affidabile di rendimenti futuri.

Informazioni pratiche

- Le attività del Fondo sono detenute presso BNY Mellon Trust Company (Ireland) e sono separate da quelle di altri comparti della Società.
- Nei siti web www.maninvestments.com e www.glgpartners.com, sono disponibili maggiori informazioni gratuite sul Fondo, inclusi il Prospetto corrente, i bilanci più recenti e gli ultimi prezzi delle azioni del Fondo, sulle altre categorie di azioni e versioni in altre lingue del presente documento.
- Il Fondo è soggetto alla legislazione fiscale in Irlanda, la quale può avere un impatto sulla posizione fiscale personale di un investitore.
- GLG Partners Asset Management Ltd può essere ritenuta responsabile esclusivamente sulla base delle dichiarazioni contenute nel presente documento che risultano fuorvianti, inesatte o incoerenti rispetto alle corrispondenti parti del Prospetto per il Fondo. Le azioni del Fondo possono essere convertite in azioni di altri comparti della Società. Per maggiori informazioni e disposizioni, si rimanda al Prospetto.

Informazioni chiave per gli investitori

Il presente documento contiene le informazioni chiave di cui tutti gli investitori devono disporre in relazione a questo Fondo. Non si tratta di un documento promozionale. Le informazioni contenute nel presente documento, richieste dalla legge, hanno lo scopo di aiutarvi a capire la natura di questo Fondo e i rischi ad esso connessi. Si raccomanda di prenderne visione, in modo da operare una scelta informata in merito all'opportunità di investire.



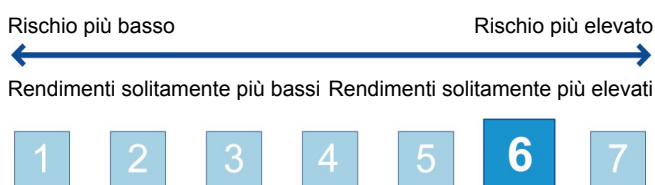
GLG Atlas Macro Alternative Class DN USD Shares

(ISIN: IE00B55L3C52) GLG Atlas Macro Alternative (il "Fondo") è un comparto di GLG Investments VI plc (la "Società"). GLG Partners Asset Management Ltd, che fa parte di Man Group plc, è il Gestore del Fondo.

Obiettivi e politica d'investimento

- Il Fondo si prefigge di generare rendimenti positivi investendo in attività che riflettono ampie tendenze economiche globali. Nella selezione degli investimenti si terrà conto di fattori quali politica monetaria e commercio globale e il Fondo investirà sulla base di un'analisi della modalità con cui gli eventi globali, politici ed economici influiranno sul prezzo degli investimenti. Il Fondo investirà in tutte le classi di attività, come azioni quotate, titoli obbligazionari, monete, tassi d'interesse e altri fondi. Nelle fasi di turbolenza di mercato, il Fondo può aumentare le partecipazioni in liquidità e altre attività liquide.
- I titoli obbligazionari possono essere emessi da qualunque governo, società o agenzia internazionale e non sono soggetti a un requisito di rating minimo.
- Il Fondo si prefigge di generare rendimenti assoluti in qualunque condizione di mercato nell'arco di periodi di 12 mesi consecutivi.
- Il Fondo adotterà una "strategia long-short" con la quale, oltre ad acquistare e detenere attività, potrà utilizzare strumenti finanziari derivati (ossia strumenti i cui prezzi dipendono da una o più attività sottostanti, "SFD") in modo intensivo per raggiungere l'obiettivo d'investimento o assumere posizioni "allo scoperto" ("short") nei casi in cui può beneficiare di un calo di valore dell'attività sottostante.
- Il Fondo può utilizzare SFD per raggiungere l'obiettivo d'investimento, per coprirsi da un determinato investimento o da movimenti previsti di un mercato o di un altro settore oppure quando ciò è economicamente più vantaggioso della detenzione diretta del sottostante. Il ricorso a SFD può moltiplicare i guadagni o le perdite conseguiti/subite dal Fondo su un determinato investimento o sui propri investimenti in generale.
- Gli SFD possono consentire al Fondo di acquisire un'esposizione di mercato di gran lunga superiore al valore delle sue attività (leva finanziaria).
- L'ampio utilizzo di SFD, e il fatto che gli SFD possono richiedere solo un piccolo pagamento anticipato, possono comportare per il Fondo la costante necessità di detenere una percentuale elevata di attività in depositi bancari e altri titoli monetari.
- Il reddito eventualmente generato dagli investimenti verrà aggiunto al valore delle azioni degli investitori, i quali possono acquistare e vendere azioni ogni giorno lavorativo del Fondo.

Profilo di rischio e di rendimento



- I mercati emergenti sono soggetti a rischi specifici dovuti a una maggiore volatilità, liquidità, instabilità politica ed economica, turbolenze di mercato, rischio di regolamento e standard normativi relativamente più deboli.
- L'utilizzo di SFD comporta rischi aggiuntivi. Gli SFD possono essere molto sensibili alle oscillazioni di prezzo dell'attività su cui si basa il contratto. Una controparte di uno SFD non negoziato in borsa potrebbe non rispettare i propri obblighi di pagamento in caso d'insolvenza. Questi rischi possono determinare perdite significative.
- Le caratteristiche di liquidità degli investimenti non quotati in borsa possono essere irregolari e comportare costi di chiusura della posizione più alti del previsto.
- La possibilità di detenere un numero limitato di investimenti può aumentare la volatilità del rendimento.

Per una descrizione completa dei fattori di rischio, si rimandano gli investitori alla sezione del Prospetto intitolata "Rischi di investimento".

L'indicatore di rischio e rendimento potrebbe non rilevare interamente i rischi seguenti:

Spese

Le spese da voi corrisposte sono usate per coprire i costi di gestione del Fondo, compresi i costi legati alla sua commercializzazione e alla distribuzione. Tali spese riducono la crescita potenziale del vostro investimento.

Le spese di sottoscrizione indicate rappresentano il tetto massimo. In alcuni casi, è possibile che paghiate importi inferiori. Per le spese effettive, rivolgetevi al vostro consulente finanziario o distributore.

Le spese correnti si basano sulle spese dell'anno conclusosi al 30 dicembre 2011.

Tale cifra può eventualmente variare da un anno all'altro ed esclude:

- Le commissioni legate al rendimento.
- I costi delle operazioni di portafoglio, salvo in caso di spese di sottoscrizione/rimborso pagate dal Fondo quando si acquistano o vendono quote di un altro fondo.

Per maggiori informazioni sulle spese e in particolare sulle commissioni legate al rendimento, si rimanda alla sezione "Commissioni e spese" del Prospetto.

Spese una tantum prelevate prima o dopo l'investimento

Spesa di sottoscrizione	Fino al 5,00%
Spesa di rimborso	Nessuna

Percentuale massima che può essere prelevata dal vostro capitale prima che venga investito.

Spese prelevate dal Fondo in un anno

Spese correnti	3,33%
----------------	-------

Spese prelevate dal Fondo a determinate condizioni specifiche

Commissioni legate al rendimento	20% dell'incremento complessivo di valore.
	Spesa effettiva anno precedente addebitata: 2,21%

Risultati ottenuti nel passato

Rendimento storico al 31 dicembre 2011



GLG Atlas Macro Alternative Class DN USD Shares

- Il Fondo è stato lanciato nel 2010. Questa categoria di azioni è stata lanciata nel 2010.
- Il grafico dei risultati ottenuti nel passato mostra i risultati annuali, calcolati in USD, relativi a ciascun anno civile completo dal lancio.
- I rendimenti in questa tabella comprendono tutte le commissioni e le spese all'infuori delle spese di sottoscrizione e indicano le variazioni percentuali di anno in anno del valore del Fondo.
- I rendimenti ottenuti nel passato non costituiscono una guida o un'indicazione affidabile di rendimenti futuri.

Informazioni pratiche

- Le attività del Fondo sono detenute presso BNY Mellon Trust Company (Ireland) e sono separate da quelle di altri comparti della Società.
- Nei siti web www.maninvestments.com e www.glgpartners.com, sono disponibili maggiori informazioni gratuite sul Fondo, inclusi il Prospetto corrente, i bilanci più recenti e gli ultimi prezzi delle azioni del Fondo, sulle altre categorie di azioni e versioni in altre lingue del presente documento.
- Il Fondo è soggetto alla legislazione fiscale in Irlanda, la quale può avere un impatto sulla posizione fiscale personale di un investitore.
- GLG Partners Asset Management Ltd può essere ritenuta responsabile esclusivamente sulla base delle dichiarazioni contenute nel presente documento che risultano fuorvianti, inesatte o incoerenti rispetto alle corrispondenti parti del Prospetto per il Fondo. Le azioni del Fondo possono essere convertite in azioni di altri comparti della Società. Per maggiori informazioni e disposizioni, si rimanda al Prospetto.

Informazioni chiave per gli investitori

Il presente documento contiene le informazioni chiave di cui tutti gli investitori devono disporre in relazione a questo Fondo. Non si tratta di un documento promozionale. Le informazioni contenute nel presente documento, richieste dalla legge, hanno lo scopo di aiutarvi a capire la natura di questo Fondo e i rischi ad esso connessi. Si raccomanda di prenderne visione, in modo da operare una scelta informata in merito all'opportunità di investire.



GLG Atlas Macro Alternative Class DN H EUR Shares

(ISIN: IE00B4Q0JK45) GLG Atlas Macro Alternative (il "Fondo") è un comparto di GLG Investments VI plc (la "Società"). GLG Partners Asset Management Ltd, che fa parte di Man Group plc, è il Gestore del Fondo.

Obiettivi e politica d'investimento

- Il Fondo si prefigge di generare rendimenti positivi investendo in attività che riflettono ampie tendenze economiche globali. Nella selezione degli investimenti si terrà conto di fattori quali politica monetaria e commercio globale e il Fondo investirà sulla base di un'analisi della modalità con cui gli eventi globali, politici ed economici influiranno sul prezzo degli investimenti. Il Fondo investirà in tutte le classi di attività, come azioni quotate, titoli obbligazionari, monete, tassi d'interesse e altri fondi. Nelle fasi di turbolenza di mercato, il Fondo può aumentare le partecipazioni in liquidità e altre attività liquide.
- I titoli obbligazionari possono essere emessi da qualunque governo, società o agenzia internazionale e non sono soggetti a un requisito di rating minimo.
- Il Fondo si prefigge di generare rendimenti assoluti in qualunque condizione di mercato nell'arco di periodi di 12 mesi consecutivi.
- Il Fondo adotterà una "strategia long-short" con la quale, oltre ad acquistare e detenere attività, potrà utilizzare strumenti finanziari derivati (ossia strumenti i cui prezzi dipendono da una o più attività sottostanti, "SFD") in modo intensivo per raggiungere l'obiettivo d'investimento o assumere posizioni "allo scoperto" ("short") nei casi in cui può beneficiare di un calo di valore dell'attività sottostante.
- Il Fondo può utilizzare SFD per raggiungere l'obiettivo d'investimento, per coprirsi da un determinato investimento o da movimenti previsti di un mercato o di un altro settore oppure quando ciò è economicamente più vantaggioso della detenzione diretta del sottostante. Il ricorso a SFD può moltiplicare i guadagni o le perdite conseguiti/subite dal Fondo su un determinato investimento o sui propri investimenti in generale.
- Gli SFD possono consentire al Fondo di acquisire un'esposizione di mercato di gran lunga superiore al valore delle sue attività (leva finanziaria).
- L'ampio utilizzo di SFD, e il fatto che gli SFD possono richiedere solo un piccolo pagamento anticipato, possono comportare per il Fondo la costante necessità di detenere una percentuale elevata di attività in depositi bancari e altri titoli monetari.
- Il reddito eventualmente generato dagli investimenti verrà aggiunto al valore delle azioni degli investitori, i quali possono acquistare e vendere azioni ogni giorno lavorativo del Fondo.
- Il Fondo userà SFD per offrire agli investitori un rendimento simile a quello di una categoria di azioni emesse nella propria moneta operativa (USD).

Profilo di rischio e di rendimento

Rischio più basso Rischio più elevato
←—————→
Rendimenti solitamente più bassi Rendimenti solitamente più elevati



- L'appartenenza alla categoria più bassa non garantisce l'assenza di rischi.
- Il profilo di rischio e di rendimento potrebbe cambiare nel tempo.
- I dati storici potrebbero non costituire un'indicazione affidabile circa il futuro.
- Il rischio per questa categoria di azioni rientra nella categoria 6 perché il Fondo adotta strategie che solitamente comportano una volatilità elevata. Il calcolo si basa sulla volatilità storica o sul limite di rischio del Fondo.

- I mercati emergenti sono soggetti a rischi specifici dovuti a una maggiore volatilità, liquidità, instabilità politica ed economica, turbolenze di mercato, rischio di regolamento e standard normativi relativamente più deboli.
- L'utilizzo di SFD comporta rischi aggiuntivi. Gli SFD possono essere molto sensibili alle oscillazioni di prezzo dell'attività su cui si basa il contratto. Una controparte di uno SFD non negoziato in borsa potrebbe non rispettare i propri obblighi di pagamento in caso d'insolvenza. Questi rischi possono determinare perdite significative.
- Le caratteristiche di liquidità degli investimenti non quotati in borsa possono essere irregolari e comportare costi di chiusura della posizione più alti del previsto.
- La possibilità di detenere un numero limitato di investimenti può aumentare la volatilità del rendimento.

L'indicatore di rischio e rendimento potrebbe non rilevare interamente i rischi seguenti:

Per una descrizione completa dei fattori di rischio, si rimandano gli investitori alla sezione del Prospetto intitolata "Rischi di investimento".

Spese

Le spese da voi corrisposte sono usate per coprire i costi di gestione del Fondo, compresi i costi legati alla sua commercializzazione e alla distribuzione. Tali spese riducono la crescita potenziale del vostro investimento.

Le spese di sottoscrizione indicate rappresentano il tetto massimo. In alcuni casi, è possibile che paghiate importi inferiori. Per le spese effettive, rivolgetevi al vostro consulente finanziario o distributore.

Le spese correnti si basano sulle spese dell'anno conclusosi al 30 dicembre 2011.

Tale cifra può eventualmente variare da un anno all'altro ed esclude:

- Le commissioni legate al rendimento.
- I costi delle operazioni di portafoglio, salvo in caso di spese di sottoscrizione/rimborso pagate dal Fondo quando si acquistano o vendono quote di un altro fondo.

Per maggiori informazioni sulle spese e in particolare sulle commissioni legate al rendimento, si rimanda alla sezione "Commissioni e spese" del Prospetto.

Spese una tantum prelevate prima o dopo l'investimento

Spesa di sottoscrizione	Fino al 5,00%
Spesa di rimborso	Nessuna

Percentuale massima che può essere prelevata dal vostro capitale prima che venga investito.

Spese prelevate dal Fondo in un anno


Spese correnti	3,30%
----------------	-------

Spese prelevate dal Fondo a determinate condizioni specifiche

Commissioni legate al rendimento	20% dell'incremento complessivo di valore.
	Spesa effettiva anno precedente addebitata: 0,03%

Risultati ottenuti nel passato

Rendimento storico al 31 dicembre 2011



GLG Atlas Macro Alternative Class DN H EUR Shares

- Il Fondo è stato lanciato nel 2010. Questa categoria di azioni è stata lanciata nel 2010.
- Il grafico dei risultati ottenuti nel passato mostra i risultati annuali, calcolati in EUR, relativi a ciascun anno civile completo dal lancio.
- I rendimenti in questa tabella comprendono tutte le commissioni e le spese all'infuori delle spese di sottoscrizione e indicano le variazioni percentuali di anno in anno del valore del Fondo.
- I rendimenti ottenuti nel passato non costituiscono una guida o un'indicazione affidabile di rendimenti futuri.

Informazioni pratiche

- Le attività del Fondo sono detenute presso BNY Mellon Trust Company (Ireland) e sono separate da quelle di altri comparti della Società.
- Nei siti web www.maninvestments.com e www.glgpartners.com, sono disponibili maggiori informazioni gratuite sul Fondo, inclusi il Prospetto corrente, i bilanci più recenti e gli ultimi prezzi delle azioni del Fondo, sulle altre categorie di azioni e versioni in altre lingue del presente documento.
- Il Fondo è soggetto alla legislazione fiscale in Irlanda, la quale può avere un impatto sulla posizione fiscale personale di un investitore.
- GLG Partners Asset Management Ltd può essere ritenuta responsabile esclusivamente sulla base delle dichiarazioni contenute nel presente documento che risultano fuorvianti, inesatte o incoerenti rispetto alle corrispondenti parti del Prospetto per il Fondo. Le azioni del Fondo possono essere convertite in azioni di altri comparti della Società. Per maggiori informazioni e disposizioni, si rimanda al Prospetto.

Informazioni chiave per gli investitori

Il presente documento contiene le informazioni chiave di cui tutti gli investitori devono disporre in relazione a questo Fondo. Non si tratta di un documento promozionale. Le informazioni contenute nel presente documento, richieste dalla legge, hanno lo scopo di aiutarvi a capire la natura di questo Fondo e i rischi ad esso connessi. Si raccomanda di prenderne visione, in modo da operare una scelta informata in merito all'opportunità di investire.



Man Commodities Fund Class DM USD Shares

(ISIN: IE00B736RG85) Man Commodities Fund (il "Fondo") è un comparto di GLG Investments VI plc (la "Società").
GLG Partners Asset Management Ltd, che fa parte di Man Group plc, è il Gestore del Fondo.

Obiettivi e politica d'investimento

- Il Fondo si prefigge di generare un rendimento che rispecchi i risultati del Man Systematic Commodities Index (l'"Indice"). L'Indice è un indice finanziario concepito per rappresentare i rendimenti espressi da materie prime fisiche globali come petrolio, metalli preziosi e materie prime agricole.
- Il Fondo si prefigge di offrire un'esposizione efficiente, liquida e long only a materie prime acquisendo un'esposizione all'Indice. L'Indice adotta un processo dinamico di selezione delle attività la cui costruzione è totalmente dinamica ma assolutamente non discrezionale.
- Il Fondo investe principalmente in strumenti finanziari derivati (strumenti i cui prezzi dipendono da una o più attività sottostanti, "SFD") per ottenere un rendimento rappresentativo dei risultati conseguiti dall'Indice.
- Per adempiere ai propri obblighi di pagamento derivanti dagli SFD, il Fondo potrà investire in liquidità, titoli obbligazionari e altre attività liquide. Nelle fasi di turbolenza di mercato, il Fondo può aumentare le partecipazioni in liquidità e altre attività liquide.
- I titoli obbligazionari possono essere emessi da qualunque governo o agenzia internazionale e avranno un rating categoria d'investimento soltanto.
- L'ampio utilizzo di SFD, e il fatto che gli SFD possono richiedere solo un piccolo pagamento anticipato, possono comportare per il Fondo la costante necessità di detenere una percentuale elevata di attività in depositi bancari e altri titoli monetari. Si prevede che il ricorso agli SFD non comporti per il Fondo una maggiore esposizione al mercato (leva finanziaria).
- Il reddito eventualmente generato dagli investimenti verrà aggiunto al valore delle azioni degli investitori, i quali possono acquistare e vendere azioni ogni giorno lavorativo del Fondo.

Profilo di rischio e di rendimento

Rischio più basso Rischio più elevato

←————→

Rendimenti solitamente più bassi Rendimenti solitamente più elevati



- L'appartenenza alla categoria più bassa non garantisce l'assenza di rischi.
 - Il profilo di rischio e di rendimento potrebbe cambiare nel tempo.
 - I dati storici potrebbero non costituire un'indicazione affidabile circa il futuro.
 - Il rischio per questa categoria di azioni rientra nella categoria 6 perché il Fondo adotta strategie che solitamente comportano una volatilità elevata. Il calcolo si basa sulla volatilità storica o sul limite di rischio del Fondo.
 - L'utilizzo di SFD comporta rischi aggiuntivi. Una controparte di SFD non negoziati in borsa potrebbe non rispettare i propri obblighi di pagamento in caso d'insolvenza.
 - I prezzi delle materie prime sono influenzati da svariati fattori imprevedibili, che comprendono condizioni meteorologiche, interruzioni delle attività di negoziazione nei mercati delle materie prime, strategie di negoziazione degli operatori di mercato e discontinuità di forniture o trasporti.
 - Il Fondo potrebbe non riuscire a replicare l'Indice e pertanto conseguire risultati considerevolmente diversi da quelli dell'Indice.
 - La possibilità di detenere un numero limitato di investimenti può aumentare la volatilità del rendimento.
- Per una descrizione completa dei fattori di rischio, si rimandano gli investitori alla sezione del Prospetto intitolata "Rischi di investimento".

L'indicatore di rischio e rendimento potrebbe non rilevare interamente i rischi seguenti:

Spese

Le spese da voi corrisposte sono usate per coprire i costi di gestione del Fondo, compresi i costi legati alla sua commercializzazione e alla distribuzione. Tali spese riducono la crescita potenziale del vostro investimento.

Le spese di sottoscrizione indicate rappresentano il tetto massimo. In alcuni casi, è possibile che paghiate importi inferiori. Per le spese effettive, rivolgetevi al vostro consulente finanziario o distributore.

Poiché il rendimento della categoria di azioni non è riferito a un anno intero, le spese correnti sono puramente una stima.

Tale cifra può eventualmente variare da un anno all'altro ed esclude:

- Le commissioni legate al rendimento.
- I costi delle operazioni di portafoglio, salvo in caso di spese di sottoscrizione/rimborso pagate dal Fondo quando si acquistano o vendono quote di un altro fondo.

Per maggiori informazioni sulle spese e in particolare sulle commissioni legate al rendimento, si rimanda alla sezione "Commissioni e spese" del Prospetto.

Spese una tantum prelevate prima o dopo l'investimento

Spesa di sottoscrizione	Fino al 5,00%
Spesa di rimborso	Nessuna

Percentuale massima che può essere prelevata dal vostro capitale prima che venga investito.

Spese prelevate dal Fondo in un anno

Spese correnti	1,95%
----------------	-------

Spese prelevate dal Fondo a determinate condizioni specifiche

Commissioni legate al rendimento	10% dell'incremento complessivo di valore rispetto al Dow Jones UBS Commodity Index Total Return.
----------------------------------	---

Risultati ottenuti nel passato

- Il Fondo è stato lanciato nel 2012.

Per questa categoria di azioni non esistono risultati relativi a un anno civile completo.

Informazioni pratiche

- Le attività del Fondo sono detenute presso BNY Mellon Trust Company (Ireland) e sono separate da quelle di altri comparti della Società.
- Nei siti web www.maninvestments.com e www.glgpartners.com, sono disponibili maggiori informazioni gratuite sul Fondo, inclusi il Prospetto corrente, i bilanci più recenti e gli ultimi prezzi delle azioni del Fondo, sulle altre categorie di azioni e versioni in altre lingue del presente documento.
- Il Fondo è soggetto alla legislazione fiscale in Irlanda, la quale può avere un impatto sulla posizione fiscale personale di un investitore.
- GLG Partners Asset Management Ltd può essere ritenuta responsabile esclusivamente sulla base delle dichiarazioni contenute nel presente documento che risultano fuorvianti, inesatte o incoerenti rispetto alle corrispondenti parti del Prospetto per il Fondo. Le azioni del Fondo possono essere convertite in azioni di altri comparti della Società. Per maggiori informazioni e disposizioni, si rimanda al Prospetto.

Informazioni chiave per gli investitori

Il presente documento contiene le informazioni chiave di cui tutti gli investitori devono disporre in relazione a questo Fondo. Non si tratta di un documento promozionale. Le informazioni contenute nel presente documento, richieste dalla legge, hanno lo scopo di aiutarvi a capire la natura di questo Fondo e i rischi ad esso connessi. Si raccomanda di prenderne visione, in modo da operare una scelta informata in merito all'opportunità di investire.



Man Commodities Fund Class DM H EUR Shares

(ISIN: IE00B3WCY689) Man Commodities Fund (il "Fondo") è un comparto di GLG Investments VI plc (la "Società"). GLG Partners Asset Management Ltd, che fa parte di Man Group plc, è il Gestore del Fondo.

Obiettivi e politica d'investimento

- Il Fondo si prefigge di generare un rendimento che rispecchi i risultati del Man Systematic Commodities Index (l'"Indice"). L'Indice è un indice finanziario concepito per rappresentare i rendimenti espressi da materie prime fisiche globali come petrolio, metalli preziosi e materie prime agricole.
- Il Fondo si prefigge di offrire un'esposizione efficiente, liquida e long only a materie prime acquisendo un'esposizione all'Indice. L'Indice adotta un processo dinamico di selezione delle attività la cui costruzione è totalmente dinamica ma assolutamente non discrezionale.
- Il Fondo investe principalmente in strumenti finanziari derivati (strumenti i cui prezzi dipendono da una o più attività sottostanti, "SFD") per ottenere un rendimento rappresentativo dei risultati conseguiti dall'Indice.
- Per adempiere ai propri obblighi di pagamento derivanti dagli SFD, il Fondo potrà investire in liquidità, titoli obbligazionari e altre attività liquide. Nelle fasi di turbolenza di mercato, il Fondo può aumentare le partecipazioni in liquidità e altre attività liquide.
- I titoli obbligazionari possono essere emessi da qualunque governo o agenzia internazionale e avranno un rating categoria d'investimento soltanto.
- L'ampio utilizzo di SFD, e il fatto che gli SFD possono richiedere solo un piccolo pagamento anticipato, possono comportare per il Fondo la costante necessità di detenere una percentuale elevata di attività in depositi bancari e altri titoli monetari. Si prevede che il ricorso agli SFD non comporti per il Fondo una maggiore esposizione al mercato (leva finanziaria).
- Il reddito eventualmente generato dagli investimenti verrà aggiunto al valore delle azioni degli investitori, i quali possono acquistare e vendere azioni ogni giorno lavorativo del Fondo.
- Il Fondo userà SFD per offrire agli investitori un rendimento simile a quello di una categoria di azioni emesse nella propria moneta operativa (USD).

Profilo di rischio e di rendimento

Rischio più basso Rischio più elevato
←—————→
Rendimenti solitamente più bassi Rendimenti solitamente più elevati



- L'appartenenza alla categoria più bassa non garantisce l'assenza di rischi.
- Il profilo di rischio e di rendimento potrebbe cambiare nel tempo.
- I dati storici potrebbero non costituire un'indicazione affidabile circa il futuro.
- Il rischio per questa categoria di azioni rientra nella categoria 6 perché il Fondo adotta strategie che solitamente comportano una volatilità elevata. Il calcolo si basa sulla volatilità storica o sul limite di rischio del Fondo.
- L'utilizzo di SFD comporta rischi aggiuntivi. Una controparte di SFD non negoziati in borsa potrebbe non rispettare i propri obblighi di pagamento in caso d'insolvenza.
- I prezzi delle materie prime sono influenzati da svariati fattori imprevedibili, che comprendono condizioni meteorologiche, interruzioni delle attività di negoziazione nei mercati delle materie prime, strategie di negoziazione degli operatori di mercato e discontinuità di forniture o trasporti.
- Il Fondo potrebbe non riuscire a replicare l'Indice e pertanto conseguire risultati considerevolmente diversi da quelli dell'Indice.
- La possibilità di detenere un numero limitato di investimenti può aumentare la volatilità del rendimento.

Per una descrizione completa dei fattori di rischio, si rimandano gli investitori alla sezione del Prospetto intitolata "Rischi di investimento".

L'indicatore di rischio e rendimento potrebbe non rilevare interamente i rischi seguenti:

Spese

Le spese da voi corrisposte sono usate per coprire i costi di gestione del Fondo, compresi i costi legati alla sua commercializzazione e alla distribuzione. Tali spese riducono la crescita potenziale del vostro investimento.

Le spese di sottoscrizione indicate rappresentano il tetto massimo. In alcuni casi, è possibile che paghiate importi inferiori. Per le spese effettive, rivolgetevi al vostro consulente finanziario o distributore.

Poiché il rendimento della categoria di azioni non è riferito a un anno intero, le spese correnti sono puramente una stima.

Tale cifra può eventualmente variare da un anno all'altro ed esclude:

- Le commissioni legate al rendimento.
- I costi delle operazioni di portafoglio, salvo in caso di spese di sottoscrizione/rimborso pagate dal Fondo quando si acquistano o vendono quote di un altro fondo.

Per maggiori informazioni sulle spese e in particolare sulle commissioni legate al rendimento, si rimanda alla sezione "Commissioni e spese" del Prospetto.

Spese una tantum prelevate prima o dopo l'investimento

Spesa di sottoscrizione	Fino al 5,00%
Spesa di rimborso	Nessuna

Percentuale massima che può essere prelevata dal vostro capitale prima che venga investito.

Spese prelevate dal Fondo in un anno

Spese correnti	1,95%
----------------	-------

Spese prelevate dal Fondo a determinate condizioni specifiche

Commissioni legate al rendimento	10% dell'incremento complessivo di valore rispetto al Dow Jones UBS Commodity Index Euro Hedged Daily Total Return.
----------------------------------	---

Risultati ottenuti nel passato

- Il Fondo è stato lanciato nel 2012.

Per questa categoria di azioni non esistono risultati relativi a un anno civile completo.

Informazioni pratiche

- Le attività del Fondo sono detenute presso BNY Mellon Trust Company (Ireland) e sono separate da quelle di altri comparti della Società.
- Nei siti web www.maninvestments.com e www.glgpartners.com, sono disponibili maggiori informazioni gratuite sul Fondo, inclusi il Prospetto corrente, i bilanci più recenti e gli ultimi prezzi delle azioni del Fondo, sulle altre categorie di azioni e versioni in altre lingue del presente documento.
- Il Fondo è soggetto alla legislazione fiscale in Irlanda, la quale può avere un impatto sulla posizione fiscale personale di un investitore.
- GLG Partners Asset Management Ltd può essere ritenuta responsabile esclusivamente sulla base delle dichiarazioni contenute nel presente documento che risultano fuorvianti, inesatte o incoerenti rispetto alle corrispondenti parti del Prospetto per il Fondo. Le azioni del Fondo possono essere convertite in azioni di altri comparti della Società. Per maggiori informazioni e disposizioni, si rimanda al Prospetto.

Informazioni chiave per gli investitori

Il presente documento contiene le informazioni chiave di cui tutti gli investitori devono disporre in relazione a questo Fondo. Non si tratta di un documento promozionale. Le informazioni contenute nel presente documento, richieste dalla legge, hanno lo scopo di aiutarvi a capire la natura di questo Fondo e i rischi ad esso connessi. Si raccomanda di prenderne visione, in modo da operare una scelta informata in merito all'opportunità di investire.



GLG Financials Alternative DN H USD Shares

(ISIN: IE00B73DP106) GLG Financials Alternative (il "Fondo") è un comparto di GLG Investments VI plc (la "Società"). GLG Partners Asset Management Ltd, che fa parte di Man Group plc, è il Gestore del Fondo.

Obiettivi e politica d'investimento

- Il Fondo si prefigge di generare rendimenti positivi investendo principalmente in azioni quotate (e relativi strumenti) di emittenti che operano o i cui ricavi derivano in gran parte dal settore finanziario globale, inclusi i settori bancario, assicurativo e della gestione patrimoniale.
- Il Fondo può investire in emittenti e mercati esterni a questo settore, nonché in altre classi di attività, inclusi, a puro titolo di esempio, moneta estera, titoli obbligazionari e titoli legati ai tassi d'interesse e altri fondi. Nelle fasi di turbolenza di mercato, il Fondo può aumentare le partecipazioni in liquidità e altre attività liquide.
- I titoli obbligazionari possono essere emessi da qualunque governo, società o agenzia internazionale e non sono soggetti a un requisito di rating minimo.
- Il Fondo si prefigge di generare rendimenti positivi in qualunque condizione di mercato nell'arco di periodi di 12 mesi consecutivi.
- Il Fondo adotterà una "strategia long-short" con la quale potrà utilizzare strumenti finanziari derivati (strumenti i cui prezzi dipendono da una o più attività sottostanti, "SFD") in modo intensivo per raggiungere l'obiettivo o assumere posizioni "allo scoperto" ("short") con le quali beneficerà di un calo di valore dell'attività sottostante.
- Il Fondo può utilizzare SFD per raggiungere l'obiettivo d'investimento, per coprirsi da un determinato investimento o da movimenti previsti di un mercato o di un altro settore oppure quando ciò è economicamente più vantaggioso della detenzione diretta del sottostante. Il ricorso a SFD può moltiplicare i guadagni o le perdite conseguiti/subite dal fondo su un determinato investimento o sui propri investimenti in generale.
- Gli SFD possono consentire al Fondo di acquisire un'esposizione di mercato superiore al valore delle sue attività (leva finanziaria). L'ampio utilizzo di SFD, e il fatto che gli SFD possono richiedere solo un piccolo pagamento anticipato, possono comportare per il Fondo la costante necessità di detenere una percentuale elevata di attività in depositi bancari e altri titoli monetari.
- Il reddito eventualmente generato dagli investimenti verrà aggiunto al valore delle azioni degli investitori, i quali possono acquistare e vendere azioni ogni giorno lavorativo del Fondo.

Profilo di rischio e di rendimento

Rischio più basso Rischio più elevato
←—————→
Rendimenti solitamente più bassi Rendimenti solitamente più elevati



- L'appartenenza alla categoria più bassa non garantisce l'assenza di rischi.
 - Il profilo di rischio e di rendimento potrebbe cambiare nel tempo.
 - I dati storici potrebbero non costituire un'indicazione affidabile circa il futuro.
 - La categoria di rischio di questo Fondo è definita come 5; è calcolata in conformità ai regolamenti UE e si basa sulla volatilità storica o sul limite di rischio del Fondo.
 - L'utilizzo di SFD comporta rischi aggiuntivi. Gli SFD possono essere molto sensibili alle oscillazioni di prezzo delle attività su cui si basano i contratti. Ciò può provocare perdite significative, le quali potrebbero non essere evidenziate nel rendimento storico del Fondo. Una controparte di SFD non negoziati in borsa potrebbe non rispettare i propri obblighi di pagamento in caso d'insolvenza.
 - Le caratteristiche di liquidità degli investimenti non quotati in borsa possono essere irregolari e comportare costi di chiusura della posizione più alti del previsto.
 - La possibilità di detenere un numero limitato di investimenti può aumentare la volatilità del rendimento.
 - Potrebbero essere apportate modifiche di natura legislativa, fiscale o normativa, e l'effetto di tali modifiche sulla Società potrebbe essere negativo e significativo.
- L'indicatore di rischio e rendimento potrebbe non rilevare interamente i rischi seguenti:
- I mercati emergenti sono soggetti a rischi specifici dovuti a una maggiore volatilità, liquidità, instabilità politica ed economica, turbolenze di mercato, rischio di regolamento e standard normativi relativamente più deboli.
- Per una descrizione completa dei fattori di rischio, si rimandano gli investitori alla sezione del Prospetto intitolata "Rischi di investimento".

Spese

Le spese da voi corrisposte sono usate per coprire i costi di gestione del Fondo, compresi i costi legati alla sua commercializzazione e distribuzione. Tali spese riducono la crescita potenziale del vostro investimento.

Le spese di sottoscrizione indicate rappresentano il tetto massimo. In alcuni casi, è possibile che paghiate importi inferiori. Per le spese effettive, rivolgetevi al vostro consulente finanziario o distributore.

Poiché il rendimento della categoria di azioni non è riferito a un anno intero, le spese correnti sono puramente una stima.

Tale cifra può eventualmente variare da un anno all'altro ed esclude:

- Le commissioni legate al rendimento.
- I costi delle operazioni di portafoglio, salvo in caso di spese di sottoscrizione/rimborso pagate dal Fondo quando si acquistano o vendono quote di un altro fondo.

Per maggiori informazioni sulle spese e in particolare sulle commissioni legate al rendimento, si rimanda alla sezione "Commissioni e spese" del Prospetto.

Spese una tantum prelevate prima o dopo l'investimento

Spesa di sottoscrizione	Fino al 5,00%
Spese di rimborso	Nessuna

Percentuale massima che può essere prelevata dal vostro capitale prima che venga investito.

Spese prelevate dal Fondo in un anno

Spese correnti	4,45%
----------------	-------

Spese prelevate dal Fondo a determinate condizioni specifiche

Commissioni legate al rendimento	20% dell'incremento complessivo di valore.
----------------------------------	--

Risultati ottenuti nel passato

- Il Fondo è stato lanciato nel 2012.

Per questa categoria di azioni non esistono risultati relativi a un anno civile completo.

Informazioni pratiche

- Le attività del Fondo sono detenute presso BNY Mellon Trust Company (Ireland) e sono separate da quelle di altri comparti della Società.
- Nei siti web www.maninvestments.com e www.glgpartners.com, sono disponibili maggiori informazioni sul Fondo (inclusi il Prospetto corrente e i bilanci più recenti), sulle altre categorie di azioni e versioni in altre lingue del presente documento.
- Il Fondo è soggetto alla legislazione fiscale in Irlanda, la quale può avere un impatto sulla posizione fiscale personale di un investitore.
- GLG Partners Asset Management Ltd può essere ritenuta responsabile esclusivamente sulla base delle dichiarazioni contenute nel presente documento che risultano fuorvianti, inesatte o incoerenti rispetto alle corrispondenti parti del Prospetto per il Fondo. Le azioni del Fondo possono essere convertite in azioni di altri comparti della Società. Per maggiori informazioni e disposizioni, si rimanda al Prospetto.

Informazioni chiave per gli investitori

Il presente documento contiene le informazioni chiave di cui tutti gli investitori devono disporre in relazione a questo Fondo. Non si tratta di un documento promozionale. Le informazioni contenute nel presente documento, richieste dalla legge, hanno lo scopo di aiutarvi a capire la natura di questo Fondo e i rischi ad esso connessi. Si raccomanda di prenderne visione, in modo da operare una scelta informata in merito all'opportunità di investire.



GLG Financials Alternative DN EUR Shares

(ISIN: IE00B6VKJF88) GLG Financials Alternative (il "Fondo") è un comparto di GLG Investments VI plc (la "Società"). GLG Partners Asset Management Ltd, che fa parte di Man Group plc, è il Gestore del Fondo.

Obiettivi e politica d'investimento

- Il Fondo si prefigge di generare rendimenti positivi investendo principalmente in azioni quotate (e relativi strumenti) di emittenti che operano o i cui ricavi derivano in gran parte dal settore finanziario globale, inclusi i settori bancario, assicurativo e della gestione patrimoniale.
- Il Fondo può investire in emittenti e mercati esterni a questo settore, nonché in altre classi di attività, inclusi, a puro titolo di esempio, moneta estera, titoli obbligazionari e titoli legati ai tassi d'interesse e altri fondi. Nelle fasi di turbolenza di mercato, il Fondo può aumentare le partecipazioni in liquidità e altre attività liquide.
- I titoli obbligazionari possono essere emessi da qualunque governo, società o agenzia internazionale e non sono soggetti a un requisito di rating minimo.
- Il Fondo si prefigge di generare rendimenti positivi in qualunque condizione di mercato nell'arco di periodi di 12 mesi consecutivi.
- Il Fondo adoterà una "strategia long-short" con la quale potrà utilizzare strumenti finanziari derivati (strumenti i cui prezzi dipendono da una o più attività sottostanti, "SFD") in modo intensivo per raggiungere l'obiettivo o assumere posizioni "allo scoperto" ("short") con le quali beneficerà di un calo di valore dell'attività sottostante.
- Il Fondo può utilizzare SFD per raggiungere l'obiettivo d'investimento, per coprirsi da un determinato investimento o da movimenti previsti di un mercato o di un altro settore oppure quando ciò è economicamente più vantaggioso della detenzione diretta del sottostante. Il ricorso a SFD può moltiplicare i guadagni o le perdite conseguiti/subite dal fondo su un determinato investimento o sui propri investimenti in generale.
- Gli SFD possono consentire al Fondo di acquisire un'esposizione di mercato superiore al valore delle sue attività (leva finanziaria). L'ampio utilizzo di SFD, e il fatto che gli SFD possono richiedere solo un piccolo pagamento anticipato, possono comportare per il Fondo la costante necessità di detenere una percentuale elevata di attività in depositi bancari e altri titoli monetari.
- Il reddito eventualmente generato dagli investimenti verrà aggiunto al valore delle azioni degli investitori, i quali possono acquistare e vendere azioni ogni giorno lavorativo del Fondo.

Profilo di rischio e di rendimento

Rischio più basso Rischio più elevato

Rendimenti solitamente più bassi Rendimenti solitamente più elevati



- L'appartenenza alla categoria più bassa non garantisce l'assenza di rischi.
 - Il profilo di rischio e di rendimento potrebbe cambiare nel tempo.
 - I dati storici potrebbero non costituire un'indicazione affidabile circa il futuro.
 - La categoria di rischio di questo Fondo è definita come 5; è calcolata in conformità ai regolamenti UE e si basa sulla volatilità storica o sul limite di rischio del Fondo.
 - L'utilizzo di SFD comporta rischi aggiuntivi. Gli SFD possono essere molto sensibili alle oscillazioni di prezzo delle attività su cui si basano i contratti. Ciò può provocare perdite significative, le quali potrebbero non essere evidenziate nel rendimento storico del Fondo. Una controparte di SFD non negoziati in borsa potrebbe non rispettare i propri obblighi di pagamento in caso d'insolvenza.
 - Le caratteristiche di liquidità degli investimenti non quotati in borsa possono essere irregolari e comportare costi di chiusura della posizione più alti del previsto.
 - La possibilità di detenere un numero limitato di investimenti può aumentare la volatilità del rendimento.
 - Potrebbero essere apportate modifiche di natura legislativa, fiscale o normativa, e l'effetto di tali modifiche sulla Società potrebbe essere negativo e significativo.
- L'indicatore di rischio e rendimento potrebbe non rilevare interamente i rischi seguenti:
- I mercati emergenti sono soggetti a rischi specifici dovuti a una maggiore volatilità, liquidità, instabilità politica ed economica, turbolenze di mercato, rischio di regolamento e standard normativi relativamente più deboli.
- Per una descrizione completa dei fattori di rischio, si rimandano gli investitori alla sezione del Prospetto intitolata "Rischi di investimento".

Spese

Le spese da voi corrisposte sono usate per coprire i costi di gestione del Fondo, compresi i costi legati alla sua commercializzazione e distribuzione. Tali spese riducono la crescita potenziale del vostro investimento.

Le spese di sottoscrizione indicate rappresentano il tetto massimo. In alcuni casi, è possibile che paghiate importi inferiori. Per le spese effettive, rivolgetevi al vostro consulente finanziario o distributore.

Poiché il rendimento della categoria di azioni non è riferito a un anno intero, le spese correnti sono puramente una stima.

Tale cifra può eventualmente variare da un anno all'altro ed esclude:

- Le commissioni legate al rendimento.
- I costi delle operazioni di portafoglio, salvo in caso di spese di sottoscrizione/rimborso pagate dal Fondo quando si acquistano o vendono quote di un altro fondo.

Per maggiori informazioni sulle spese e in particolare sulle commissioni legate al rendimento, si rimanda alla sezione "Commissioni e spese" del Prospetto.

Spese una tantum prelevate prima o dopo l'investimento

Spesa di sottoscrizione	Fino al 5,00%
Spese di rimborso	Nessuna

Percentuale massima che può essere prelevata dal vostro capitale prima che venga investito.

Spese prelevate dal Fondo in un anno

Spese correnti	4,45%
----------------	-------

Spese prelevate dal Fondo a determinate condizioni specifiche

Commissioni legate al rendimento	20% dell'incremento complessivo di valore.
----------------------------------	--

Risultati ottenuti nel passato

- Il Fondo è stato lanciato nel 2012.

Per questa categoria di azioni non esistono risultati relativi a un anno civile completo.

Informazioni pratiche

- Le attività del Fondo sono detenute presso BNY Mellon Trust Company (Ireland) e sono separate da quelle di altri comparti della Società.
- Nei siti web www.maninvestments.com e www.glgpartners.com, sono disponibili maggiori informazioni sul Fondo (inclusi il Prospetto corrente e i bilanci più recenti), sulle altre categorie di azioni e versioni in altre lingue del presente documento.
- Il Fondo è soggetto alla legislazione fiscale in Irlanda, la quale può avere un impatto sulla posizione fiscale personale di un investitore.
- GLG Partners Asset Management Ltd può essere ritenuta responsabile esclusivamente sulla base delle dichiarazioni contenute nel presente documento che risultano fuorvianti, inesatte o incoerenti rispetto alle corrispondenti parti del Prospetto per il Fondo. Le azioni del Fondo possono essere convertite in azioni di altri comparti della Società. Per maggiori informazioni e disposizioni, si rimanda al Prospetto.

Informazioni chiave per gli investitori

Il presente documento contiene le informazioni chiave di cui tutti gli investitori devono disporre in relazione a questo Fondo. Non si tratta di un documento promozionale. Le informazioni contenute nel presente documento, richieste dalla legge, hanno lo scopo di aiutarvi a capire la natura di questo Fondo e i rischi ad esso connessi. Si raccomanda di prenderne visione, in modo da operare una scelta informata in merito all'opportunità di investire.



GLG European Equity Alternative Class DN EUR Shares

(ISIN: IE00B5591813) GLG European Equity Alternative (il "Fondo") è un comparto di GLG Investments VI plc (la "Società").

GLG Partners Asset Management Ltd, che fa parte di Man Group plc, è il Gestore del Fondo.

Obiettivi e politica d'investimento

- Il Fondo si prefigge di generare rendimenti positivi investendo principalmente in azioni quotate e relativi strumenti di azioni quotate in Europa o di emittenti i cui ricavi derivano in gran parte da tale regione.
- Il Fondo può investire anche in emittenti e mercati al di fuori dell'Europa (con un massimo del 25% nei mercati emergenti) e in altre classi di attività. Tali classi di attività comprendono, a puro titolo di esempio, moneta, titoli obbligazionari e tassi d'interesse globali e altri fondi. Nelle fasi di turbolenza di mercato, il Fondo può aumentare le partecipazioni in liquidità e altre attività liquide.
- Il Fondo risponderà alle mutevoli tendenze del mercato e cercherà di conseguire rendimenti a breve e medio termine, indipendentemente dal contesto di rialzo o ribasso dei mercati.
- I titoli obbligazionari possono essere emessi da qualunque governo, società o agenzia internazionale e non sono soggetti a un requisito di rating minimo.
- Il Fondo adotterà una "strategia long-short" con la quale, oltre ad acquistare e detenere attività, potrà utilizzare strumenti finanziari derivati (ossia strumenti i cui prezzi dipendono da una o più attività sottostanti, "SFD") in modo intensivo per raggiungere l'obiettivo d'investimento o assumere posizioni "allo scoperto" ("short") nei casi in cui può beneficiare di un calo di valore dell'attività sottostante.
- Il Fondo può utilizzare SFD per raggiungere l'obiettivo d'investimento, per coprirsi da un determinato investimento o da movimenti previsti di un mercato o di un altro settore oppure quando ciò è economicamente più vantaggioso della detenzione diretta del sottostante. Il ricorso a SFD può moltiplicare i guadagni o le perdite conseguiti/subite dal Fondo su un determinato investimento o sui propri investimenti in generale.
- Gli SFD possono consentire al Fondo di acquisire un'esposizione di mercato superiore al valore delle sue attività (leva finanziaria).
- L'ampio utilizzo di SFD, e il fatto che gli SFD possono richiedere solo un piccolo pagamento anticipato, possono comportare per il Fondo la costante necessità di detenere una percentuale elevata di attività in depositi bancari e altri titoli monetari.
- Il reddito eventualmente generato dagli investimenti verrà aggiunto al valore delle azioni degli investitori, i quali possono acquistare e vendere azioni ogni giorno lavorativo del Fondo.

Profilo di rischio e di rendimento

Rischio più basso Rischio più elevato
←—————→
Rendimenti solitamente più bassi Rendimenti solitamente più elevati



- L'appartenenza alla categoria più bassa non garantisce l'assenza di rischi.
- Il profilo di rischio e di rendimento potrebbe cambiare nel tempo.
- I dati storici potrebbero non costituire un'indicazione affidabile circa il futuro.
- La categoria di rischio di questo Fondo è definita come 5; è calcolata in conformità ai regolamenti UE e si basa sulla volatilità storica o sul limite di rischio del Fondo.

L'indicatore di rischio e rendimento potrebbe non rilevare interamente i rischi seguenti:

- I mercati emergenti sono soggetti a rischi specifici dovuti a una maggiore volatilità, liquidità, instabilità politica ed economica, turbolenze di mercato, rischio di regolamento e standard normativi relativamente più deboli.
- L'utilizzo di SFD comporta rischi aggiuntivi. Gli SFD possono essere molto sensibili alle oscillazioni di prezzo delle attività su cui si basano i contratti. Ciò può provocare perdite significative, le quali potrebbero non essere evidenziate nel rendimento storico del Fondo. Una controparte di uno SFD non negoziato in borsa potrebbe non rispettare i propri obblighi di pagamento in caso d'insolvenza.
- Le caratteristiche di liquidità degli investimenti non quotati in borsa possono essere irregolari e comportare costi di chiusura della posizione più alti del previsto.
- La possibilità di detenere un numero limitato di investimenti può aumentare la volatilità del rendimento.

Per una descrizione completa dei fattori di rischio, si rimandano gli investitori alla sezione del Prospetto intitolata "Rischi di investimento".

Spese

Le spese da voi corrisposte sono usate per coprire i costi di gestione del Fondo, compresi i costi legati alla sua commercializzazione e distribuzione. Tali spese riducono la crescita potenziale del vostro investimento.

Le spese di sottoscrizione indicate rappresentano il tetto massimo. In alcuni casi, è possibile che paghiate importi inferiori. Per le spese effettive, rivolgetevi al vostro consulente finanziario o distributore.

Le spese correnti si basano sulle spese dell'anno conclusosi al 30 dicembre 2011.

Tale cifra può eventualmente variare da un anno all'altro ed esclude:

- Le commissioni legate al rendimento.
- I costi delle operazioni di portafoglio, salvo in caso di spese di sottoscrizione/rimborso pagate dal Fondo quando si acquistano o vendono quote di un altro fondo.

Per maggiori informazioni sulle spese e in particolare sulle commissioni legate al rendimento, si rimanda alla sezione "Commissioni e spese" del Prospetto.

Spese una tantum prelevate prima o dopo l'investimento

Spesa di sottoscrizione	Fino al 5,00%
Spese di rimborso	Nessuna

Percentuale massima che può essere prelevata dal vostro capitale prima che venga investito.

Spese prelevate dal Fondo in un anno

Spese correnti	3,13%
----------------	-------

Spese prelevate dal Fondo a determinate condizioni specifiche

Commissioni legate al rendimento	20% dell'incremento complessivo di valore.
	Spesa effettiva anno precedente addebitata: 0,30%

Risultati ottenuti nel passato

Per questa categoria di azioni non esistono risultati relativi a un anno civile completo.

- Il Fondo è stato lanciato nel 2010. Questa categoria di azioni è stata lanciata nel 2011.

Informazioni pratiche

- Le attività del Fondo sono detenute presso BNY Mellon Trust Company (Ireland) e sono separate da quelle di altri comparti della Società.
- Nei siti web www.maninvestments.com e www.glgpartners.com, sono disponibili maggiori informazioni sul Fondo (inclusi il Prospetto corrente e i bilanci più recenti), sulle altre categorie di azioni e versioni in altre lingue del presente documento.
- Il Fondo è soggetto alla legislazione fiscale in Irlanda, la quale può avere un impatto sulla posizione fiscale personale di un investitore.
- GLG Partners Asset Management Ltd può essere ritenuta responsabile esclusivamente sulla base delle dichiarazioni contenute nel presente documento che risultano fuorvianti, inesatte o incoerenti rispetto alle corrispondenti parti del Prospetto per il Fondo. Le azioni del Fondo possono essere convertite in azioni di altri comparti della Società. Per maggiori informazioni e disposizioni, si rimanda al Prospetto.

Informazioni chiave per gli investitori

Il presente documento contiene le informazioni chiave di cui tutti gli investitori devono disporre in relazione a questo Fondo. Non si tratta di un documento promozionale. Le informazioni contenute nel presente documento, richieste dalla legge, hanno lo scopo di aiutarvi a capire la natura di questo Fondo e i rischi ad esso connessi. Si raccomanda di prenderne visione, in modo da operare una scelta informata in merito all'opportunità di investire.



GLG Alpha Select Alternative Class DN H USD Shares

(ISIN: IE00B6116G19) GLG Alpha Select Alternative (il "Fondo") è un comparto di GLG Investments VI plc (la "Società"). GLG Partners Asset Management Ltd, che fa parte di Man Group plc, è il Gestore del Fondo.

Obiettivi e politica d'investimento

- Il Fondo si prefigge di generare rendimenti positivi investendo principalmente in azioni quotate (e relativi strumenti) nel Regno Unito o di emittenti i cui ricavi derivano in gran parte dal Regno Unito.
- Il Fondo può investire in emittenti e mercati al di fuori del Regno Unito e in altre classi di attività e altri fondi. Tali attività comprendono, a puro titolo di esempio, moneta estera, titoli obbligazionari e titoli legati ai tassi d'interesse. Nelle fasi di turbolenza di mercato, il Fondo può aumentare le partecipazioni in liquidità e altre attività liquide.
- Si prevede che il Fondo investirà principalmente in società con una capitalizzazione di mercato superiore a USD 1 miliardo.
- I titoli obbligazionari possono essere emessi da qualunque governo, società o agenzia internazionale e non sono soggetti a un requisito di rating minimo.
- Il Fondo si prefigge di generare rendimenti assoluti in qualunque condizione di mercato nell'arco di periodi di 12 mesi consecutivi.
- Il Fondo adotterà una "strategia long-short" con la quale, oltre ad acquistare e detenere attività, potrà utilizzare strumenti finanziari derivati (ossia strumenti i cui prezzi dipendono da una o più attività sottostanti, "SFD") in modo intensivo per raggiungere l'obiettivo d'investimento o assumere posizioni "allo scoperto" ("short") nei casi in cui può beneficiare di un calo di valore dell'attività sottostante.
- Il Fondo può utilizzare SFD per raggiungere l'obiettivo d'investimento, per coprirsi da un determinato investimento o da movimenti previsti di un mercato o di un altro settore oppure quando ciò è economicamente più vantaggioso della detenzione diretta del sottostante. Il ricorso a SFD può moltiplicare i guadagni o le perdite conseguiti/subite dal Fondo su un determinato investimento o sui propri investimenti in generale.
- Gli SFD possono consentire al Fondo di acquisire un'esposizione di mercato superiore al valore delle sue attività (leva finanziaria).
- L'ampio utilizzo di SFD, e il fatto che gli SFD possono richiedere solo un piccolo pagamento anticipato, possono comportare per il Fondo la costante necessità di detenere una percentuale elevata di attività in depositi bancari e altri titoli monetari.
- Il reddito eventualmente generato dagli investimenti verrà aggiunto al valore delle azioni degli investitori, i quali possono acquistare e vendere azioni ogni giorno lavorativo del Fondo.
- Il Fondo userà SFD per offrire agli investitori un rendimento simile a quello di una categoria di azioni emesse nella sua moneta operativa (GBP).

Profilo di rischio e di rendimento

Rischio più basso Rischio più elevato

Rendimenti solitamente più bassi Rendimenti solitamente più elevati



- L'appartenenza alla categoria più bassa non garantisce l'assenza di rischi.
- Il profilo di rischio e di rendimento potrebbe cambiare nel tempo.
- I dati storici potrebbero non costituire un'indicazione affidabile circa il futuro.
- La categoria di rischio di questo Fondo è definita come 5; è calcolata in conformità ai regolamenti UE e si basa sulla volatilità storica o sul limite di rischio del Fondo.
- L'utilizzo di SFD comporta rischi aggiuntivi. Gli SFD possono essere molto sensibili alle oscillazioni di prezzo delle attività su cui si basano i contratti. Ciò può provocare perdite significative, le quali potrebbero non essere evidenziate nel rendimento storico del Fondo. Una controparte di uno SFD non negoziato in borsa potrebbe non rispettare i propri obblighi di pagamento in caso d'insolvenza.
- Le caratteristiche di liquidità degli investimenti non quotati in borsa possono essere irregolari e comportare costi di chiusura della posizione più alti del previsto.
- La possibilità di detenere un numero limitato di investimenti può aumentare la volatilità del rendimento.

Per una descrizione completa dei fattori di rischio, si rimandano gli investitori alla sezione del Prospetto intitolata "Rischi di investimento".

L'indicatore di rischio e rendimento potrebbe non rilevare interamente i rischi seguenti:

Spese

Le spese da voi corrisposte sono usate per coprire i costi di gestione del Fondo, compresi i costi legati alla sua commercializzazione e distribuzione. Tali spese riducono la crescita potenziale del vostro investimento.

Le spese di sottoscrizione indicate rappresentano il tetto massimo. In alcuni casi, è possibile che paghiate importi inferiori. Per le spese effettive, rivolgetevi al vostro consulente finanziario o distributore.

Le spese correnti si basano sulle spese dell'anno conclusosi al 30 dicembre 2011.

Tale cifra può eventualmente variare da un anno all'altro ed esclude:

- Le commissioni legate al rendimento.
- I costi delle operazioni di portafoglio, salvo in caso di spese di sottoscrizione/rimborso pagate dal Fondo quando si acquistano o vendono quote di un altro fondo.

Per maggiori informazioni sulle spese e in particolare sulle commissioni legate al rendimento, si rimanda alla sezione "Commissioni e spese" del Prospetto.

Spese una tantum prelevate prima o dopo l'investimento

Spesa di sottoscrizione	Fino al 5,00%
Spese di rimborso	Nessuna

Percentuale massima che può essere prelevata dal vostro capitale prima che venga investito.

Spese prelevate dal Fondo in un anno

Spese correnti	3,12%
----------------	-------

Spese prelevate dal Fondo a determinate condizioni specifiche

Commissioni legate al rendimento	20% dell'incremento complessivo di valore.
	Spesa effettiva anno precedente addebitata: 0,04%

Risultati ottenuti nel passato

Rendimento storico al 31 dicembre 2011



■ GLG Alpha Select Alternative Class DN H USD Shares

- Il Fondo è stato lanciato nel 2010. Questa categoria di azioni è stata lanciata nel 2010.
- Il grafico dei risultati ottenuti nel passato mostra i risultati annuali, calcolati in USD, relativi a ciascun anno civile completo dal lancio.
- I rendimenti in questa tabella comprendono tutte le commissioni e le spese all'infuori delle spese di sottoscrizione e indicano le variazioni percentuali di anno in anno del valore del Fondo.
- I rendimenti ottenuti nel passato non costituiscono una guida o un'indicazione affidabile di rendimenti futuri.

Informazioni pratiche

- Le attività del Fondo sono detenute presso BNY Mellon Trust Company (Ireland) e sono separate da quelle di altri comparti della Società.
- Nei siti web www.maninvestments.com e www.glgpartners.com, sono disponibili maggiori informazioni sul Fondo (inclusi il Prospetto corrente e i bilanci più recenti), sulle altre categorie di azioni e versioni in altre lingue del presente documento.
- Il Fondo è soggetto alla legislazione fiscale in Irlanda, la quale può avere un impatto sulla posizione fiscale personale di un investitore.
- GLG Partners Asset Management Ltd può essere ritenuta responsabile esclusivamente sulla base delle dichiarazioni contenute nel presente documento che risultano fuorvianti, inesatte o incoerenti rispetto alle corrispondenti parti del Prospetto per il Fondo. Le azioni del Fondo possono essere convertite in azioni di altri comparti della Società. Per maggiori informazioni e disposizioni, si rimanda al Prospetto.

Informazioni chiave per gli investitori

Il presente documento contiene le informazioni chiave di cui tutti gli investitori devono disporre in relazione a questo Fondo. Non si tratta di un documento promozionale. Le informazioni contenute nel presente documento, richieste dalla legge, hanno lo scopo di aiutarvi a capire la natura di questo Fondo e i rischi ad esso connessi. Si raccomanda di prenderne visione, in modo da operare una scelta informata in merito all'opportunità di investire.



GLG EM Equity Alternative Class DN H EUR Shares

(ISIN: IE00B583PL19) GLG EM Equity Alternative (il "Fondo") è un comparto di GLG Investments VI plc (la "Società"). GLG Partners Asset Management Ltd, che fa parte di Man Group plc, è il Gestore del Fondo.

Obiettivi e politica d'investimento

- Il Fondo punta a generare rendimenti positivi investendo principalmente in azioni quotate (e relativi strumenti) di emittenti i cui ricavi derivano in gran parte dai mercati emergenti globali, nonché in valute di tutto il mondo. Può investire anche in altri emittenti, classi di attività, altri fondi e in altre regioni. Nelle fasi di turbolenza di mercato, il Fondo può aumentare le partecipazioni in liquidità e altre attività liquide.
- I titoli obbligazionari possono essere emessi da qualunque governo, società o agenzia internazionale e non sono soggetti a un requisito di rating minimo.
- Il Fondo si prefigge di generare rendimenti assoluti in qualunque condizione di mercato nell'arco di periodi di 12 mesi consecutivi.
- Il Fondo mirerà ai rendimenti detenendo un numero relativamente limitato di investimenti a suo giudizio capaci di offrire risultati migliori agli investitori.
- Il Fondo adotterà una "strategia long-short" con la quale, oltre ad acquistare e detenere attività, potrà utilizzare strumenti finanziari derivati (ossia strumenti i cui prezzi dipendono da una o più attività sottostanti, "SFD") in modo intensivo per raggiungere l'obiettivo d'investimento e assumere posizioni "allo scoperto" ("short") nei casi in cui può beneficiare di un calo di valore dell'attività sottostante.
- Il Fondo può utilizzare SFD per raggiungere l'obiettivo d'investimento, per coprirsi da un determinato investimento o da movimenti previsti di un mercato o di un altro settore oppure quando ciò è economicamente più vantaggioso della detenzione diretta del sottostante. Il ricorso a SFD può moltiplicare i guadagni o le perdite conseguiti/subite dal Fondo su un determinato investimento o sui propri investimenti in generale.
- Gli SFD possono consentire al Fondo di acquisire un'esposizione di mercato superiore al valore delle sue attività (leva finanziaria).
- L'ampio utilizzo di SFD, e il fatto che gli SFD possono richiedere solo un piccolo pagamento anticipato, possono comportare per il Fondo la costante necessità di detenere una percentuale elevata di attività in depositi bancari e altri titoli monetari.
- Il reddito eventualmente generato dagli investimenti verrà aggiunto al valore delle azioni degli investitori, i quali possono acquistare e vendere azioni ogni giorno lavorativo del Fondo.
- Il Fondo userà SFD per offrire agli investitori un rendimento simile a quello di una categoria di azioni emesse nella propria moneta operativa (USD).

Profilo di rischio e di rendimento

Rischio più basso Rischio più elevato



Rendimenti solitamente più bassi Rendimenti solitamente più elevati



- L'appartenenza alla categoria più bassa non garantisce l'assenza di rischi.
- Il profilo di rischio e di rendimento potrebbe cambiare nel tempo.
- I dati storici potrebbero non costituire un'indicazione affidabile circa il futuro.
- La categoria di rischio di questo Fondo è definita come 6; è calcolata in conformità ai regolamenti UE e si basa sulla volatilità storica o sul limite di rischio del Fondo.

L'indicatore di rischio e rendimento potrebbe non rilevare interamente i rischi seguenti:

- I mercati emergenti sono soggetti a rischi specifici dovuti a una maggiore volatilità, liquidità, instabilità politica ed economica, turbolenze di mercato, rischio di regolamento e standard normativi relativamente più deboli.
- L'utilizzo di SFD comporta rischi aggiuntivi. Gli SFD possono essere molto sensibili alle oscillazioni di prezzo delle attività su cui si basano i contratti. Ciò può provocare perdite significative, le quali potrebbero non essere evidenziate nel rendimento storico del Fondo. Una controparte di uno SFD non negoziato in borsa potrebbe non rispettare i propri obblighi di pagamento in caso d'insolvenza.
- Le caratteristiche di liquidità degli investimenti non quotati in borsa possono essere irregolari e comportare costi di chiusura della posizione più alti del previsto.
- La possibilità di detenere un numero limitato di investimenti può aumentare la volatilità del rendimento.

Per una descrizione completa dei fattori di rischio, si rimandano gli investitori alla sezione del Prospetto intitolata "Rischi di investimento".

Spese

Le spese da voi corrisposte sono usate per coprire i costi di gestione del Fondo, compresi i costi legati alla sua commercializzazione e distribuzione. Tali spese riducono la crescita potenziale del vostro investimento.

Le spese di sottoscrizione indicate rappresentano il tetto massimo. In alcuni casi, è possibile che paghiate importi inferiori. Per le spese effettive, rivolgetevi al vostro consulente finanziario o distributore.

Le spese correnti si basano sulle spese dell'anno conclusosi al 30 dicembre 2011.

Tale cifra può eventualmente variare da un anno all'altro ed esclude:

- Le commissioni legate al rendimento.
- I costi delle operazioni di portafoglio, salvo in caso di spese di sottoscrizione/rimborso pagate dal Fondo quando si acquistano o vendono quote di un altro fondo.

Per maggiori informazioni sulle spese e in particolare sulle commissioni legate al rendimento, si rimanda alla sezione "Commissioni e spese" del Prospetto.

Spese una tantum prelevate prima o dopo l'investimento

Spesa di sottoscrizione	Fino al 5,00%
Spese di rimborso	Nessuna

Percentuale massima che può essere prelevata dal vostro capitale prima che venga investito.

Spese prelevate dal Fondo in un anno

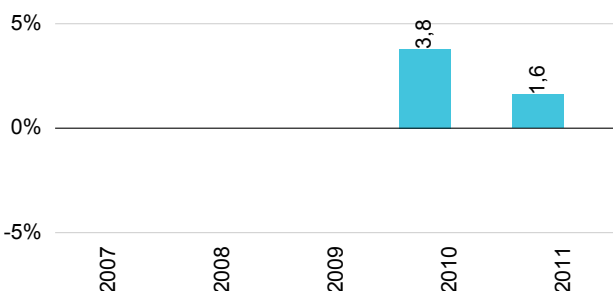
Spese correnti	3,57%
----------------	-------

Spese prelevate dal Fondo a determinate condizioni specifiche

Commissioni legate al rendimento	20% dell'incremento complessivo di valore.
	Spesa effettiva anno precedente addebitata: 1,48%

Risultati ottenuti nel passato

Rendimento storico al 31 dicembre 2011



■ GLG EM Equity Alternative Class DN H EUR Shares

- Il Fondo è stato lanciato nel 2007. Questa categoria di azioni è stata lanciata nel 2009.
- Il grafico dei risultati ottenuti nel passato mostra i risultati annuali, calcolati in EUR, relativi a ciascun anno civile completo dal lancio.
- I rendimenti in questa tabella comprendono tutte le commissioni e le spese all'infuori delle spese di sottoscrizione e indicano le variazioni percentuali di anno in anno del valore del Fondo.
- I rendimenti ottenuti nel passato non costituiscono una guida o un'indicazione affidabile di rendimenti futuri.

Informazioni pratiche

- Le attività del Fondo sono detenute presso BNY Mellon Trust Company (Ireland) e sono separate da quelle di altri comparti della Società.
- Nei siti web www.maninvestments.com e www.glgpartners.com, sono disponibili maggiori informazioni sul Fondo (inclusi il Prospetto corrente e i bilanci più recenti), sulle altre categorie di azioni e versioni in altre lingue del presente documento.
- Il Fondo è soggetto alla legislazione fiscale in Irlanda, la quale può avere un impatto sulla posizione fiscale personale di un investitore.
- GLG Partners Asset Management Ltd può essere ritenuta responsabile esclusivamente sulla base delle dichiarazioni contenute nel presente documento che risultano fuorvianti, inesatte o incoerenti rispetto alle corrispondenti parti del Prospetto per il Fondo. Le azioni del Fondo possono essere convertite in azioni di altri comparti della Società. Per maggiori informazioni e disposizioni, si rimanda al Prospetto.

Informazioni chiave per gli investitori

Il presente documento contiene le informazioni chiave di cui tutti gli investitori devono disporre in relazione a questo Fondo. Non si tratta di un documento promozionale. Le informazioni contenute nel presente documento, richieste dalla legge, hanno lo scopo di aiutarvi a capire la natura di questo Fondo e i rischi ad esso connessi. Si raccomanda di prenderne visione, in modo da operare una scelta informata in merito all'opportunità di investire.



GLG European Equity Alternative Class DN H USD Shares

(ISIN: IE00B55G5T10) GLG European Equity Alternative (il "Fondo") è un comparto di GLG Investments VI plc (la "Società").

GLG Partners Asset Management Ltd, che fa parte di Man Group plc, è il Gestore del Fondo.

Obiettivi e politica d'investimento

- Il Fondo si prefigge di generare rendimenti positivi investendo principalmente in azioni quotate e relativi strumenti di azioni quotate in Europa o di emittenti i cui ricavi derivano in gran parte da tale regione.
- Il Fondo può investire anche in emittenti e mercati al di fuori dell'Europa (con un massimo del 25% nei mercati emergenti) e in altre classi di attività. Tali classi di attività comprendono, a puro titolo di esempio, moneta, titoli obbligazionari e tassi d'interesse globali e altri fondi. Nelle fasi di turbolenza di mercato, il Fondo può aumentare le partecipazioni in liquidità e altre attività liquide.
- Il Fondo risponderà alle mutevoli tendenze del mercato e cercherà di conseguire rendimenti a breve e medio termine, indipendentemente dal contesto di rialzo o ribasso dei mercati.
- I titoli obbligazionari possono essere emessi da qualunque governo, società o agenzia internazionale e non sono soggetti a un requisito di rating minimo.
- Il Fondo adotterà una "strategia long-short" con la quale, oltre ad acquistare e detenere attività, potrà utilizzare strumenti finanziari derivati (ossia strumenti i cui prezzi dipendono da una o più attività sottostanti, "SFD") in modo intensivo per raggiungere l'obiettivo d'investimento o assumere posizioni "allo scoperto" ("short") nei casi in cui può beneficiare di un calo di valore dell'attività sottostante.
- Il Fondo può utilizzare SFD per raggiungere l'obiettivo d'investimento, per coprirsi da un determinato investimento o da movimenti previsti di un mercato o di un altro settore oppure quando ciò è economicamente più vantaggioso della detenzione diretta del sottostante. Il ricorso a SFD può moltiplicare i guadagni o le perdite conseguiti/subite dal Fondo su un determinato investimento o sui propri investimenti in generale.
- Gli SFD possono consentire al Fondo di acquisire un'esposizione di mercato superiore al valore delle sue attività (leva finanziaria).
- L'ampio utilizzo di SFD, e il fatto che gli SFD possono richiedere solo un piccolo pagamento anticipato, possono comportare per il Fondo la costante necessità di detenere una percentuale elevata di attività in depositi bancari e altri titoli monetari.
- Il reddito eventualmente generato dagli investimenti verrà aggiunto al valore delle azioni degli investitori, i quali possono acquistare e vendere azioni ogni giorno lavorativo del Fondo.
- Il Fondo userà SFD per offrire agli investitori un rendimento simile a quello di una categoria di azioni emesse nella sua moneta operativa (EUR).

Profilo di rischio e di rendimento

Rischio più basso Rischio più elevato

Rendimenti solitamente più bassi Rendimenti solitamente più elevati

- L'appartenenza alla categoria più bassa non garantisce l'assenza di rischi.
- Il profilo di rischio e di rendimento potrebbe cambiare nel tempo.
- I dati storici potrebbero non costituire un'indicazione affidabile circa il futuro.
- La categoria di rischio di questo Fondo è definita come 5; è calcolata in conformità ai regolamenti UE e si basa sulla volatilità storica o sul limite di rischio del Fondo.

L'indicatore di rischio e rendimento potrebbe non rilevare interamente i rischi seguenti:

- I mercati emergenti sono soggetti a rischi specifici dovuti a una maggiore volatilità, liquidità, instabilità politica ed economica, turbolenze di mercato, rischio di regolamento e standard normativi relativamente più deboli.
- L'utilizzo di SFD comporta rischi aggiuntivi. Gli SFD possono essere molto sensibili alle oscillazioni di prezzo delle attività su cui si basano i contratti. Ciò può provocare perdite significative, le quali potrebbero non essere evidenziate nel rendimento storico del Fondo. Una controparte di uno SFD non negoziato in borsa potrebbe non rispettare i propri obblighi di pagamento in caso d'insolvenza.
- Le caratteristiche di liquidità degli investimenti non quotati in borsa possono essere irregolari e comportare costi di chiusura della posizione più alti del previsto.
- La possibilità di detenere un numero limitato di investimenti può aumentare la volatilità del rendimento.

Per una descrizione completa dei fattori di rischio, si rimandano gli investitori alla sezione del Prospetto intitolata "Rischi di investimento".

Spese

Le spese da voi corrisposte sono usate per coprire i costi di gestione del Fondo, compresi i costi legati alla sua commercializzazione e distribuzione. Tali spese riducono la crescita potenziale del vostro investimento.

Le spese di sottoscrizione indicate rappresentano il tetto massimo. In alcuni casi, è possibile che paghiate importi inferiori. Per le spese effettive, rivolgetevi al vostro consulente finanziario o distributore.

Le spese correnti si basano sulle spese dell'anno conclusosi al 30 dicembre 2011.

Tale cifra può eventualmente variare da un anno all'altro ed esclude:

- Le commissioni legate al rendimento.
- I costi delle operazioni di portafoglio, salvo in caso di spese di sottoscrizione/rimborso pagate dal Fondo quando si acquistano o vendono quote di un altro fondo.

Per maggiori informazioni sulle spese e in particolare sulle commissioni legate al rendimento, si rimanda alla sezione "Commissioni e spese" del Prospetto.

Spese una tantum prelevate prima o dopo l'investimento

Spesa di sottoscrizione	Fino al 5,00%
Spese di rimborso	Nessuna

Percentuale massima che può essere prelevata dal vostro capitale prima che venga investito.

Spese prelevate dal Fondo in un anno

Spese correnti	3,13%
----------------	-------

Spese prelevate dal Fondo a determinate condizioni specifiche

Commissioni legate al rendimento	20% dell'incremento complessivo di valore. Spesa effettiva anno precedente addebitata: 0,39%
----------------------------------	--

Risultati ottenuti nel passato

Per questa categoria di azioni non esistono risultati relativi a un anno civile completo.

- Il Fondo è stato lanciato nel 2010. Questa categoria di azioni è stata lanciata nel 2011.

Informazioni pratiche

- Le attività del Fondo sono detenute presso BNY Mellon Trust Company (Ireland) e sono separate da quelle di altri comparti della Società.
- Nei siti web www.maninvestments.com e www.glgpartners.com, sono disponibili maggiori informazioni sul Fondo (inclusi il Prospetto corrente e i bilanci più recenti), sulle altre categorie di azioni e versioni in altre lingue del presente documento.
- Il Fondo è soggetto alla legislazione fiscale in Irlanda, la quale può avere un impatto sulla posizione fiscale personale di un investitore.
- GLG Partners Asset Management Ltd può essere ritenuta responsabile esclusivamente sulla base delle dichiarazioni contenute nel presente documento che risultano fuorvianti, inesatte o incoerenti rispetto alle corrispondenti parti del Prospetto per il Fondo. Le azioni del Fondo possono essere convertite in azioni di altri comparti della Società. Per maggiori informazioni e disposizioni, si rimanda al Prospetto.

Informazioni chiave per gli investitori

Il presente documento contiene le informazioni chiave di cui tutti gli investitori devono disporre in relazione a questo Fondo. Non si tratta di un documento promozionale. Le informazioni contenute nel presente documento, richieste dalla legge, hanno lo scopo di aiutarvi a capire la natura di questo Fondo e i rischi ad esso connessi. Si raccomanda di prenderne visione, in modo da operare una scelta informata in merito all'opportunità di investire.



GLG Alpha Select Alternative Class DN H EUR Shares

(ISIN: IE00B5ZKNR51) GLG Alpha Select Alternative (il "Fondo") è un comparto di GLG Investments VI plc (la "Società"). GLG Partners Asset Management Ltd, che fa parte di Man Group plc, è il Gestore del Fondo.

Obiettivi e politica d'investimento

- Il Fondo si prefigge di generare rendimenti positivi investendo principalmente in azioni quotate (e relativi strumenti) nel Regno Unito o di emittenti i cui ricavi derivano in gran parte dal Regno Unito.
- Il Fondo può investire in emittenti e mercati al di fuori del Regno Unito e in altre classi di attività e altri fondi. Tali attività comprendono, a puro titolo di esempio, moneta estera, titoli obbligazionari e titoli legati ai tassi d'interesse. Nelle fasi di turbolenza di mercato, il Fondo può aumentare le partecipazioni in liquidità e altre attività liquide.
- Si prevede che il Fondo investirà principalmente in società con una capitalizzazione di mercato superiore a USD 1 miliardo.
- I titoli obbligazionari possono essere emessi da qualunque governo, società o agenzia internazionale e non sono soggetti a un requisito di rating minimo.
- Il Fondo si prefigge di generare rendimenti assoluti in qualunque condizione di mercato nell'arco di periodi di 12 mesi consecutivi.
- Il Fondo adotterà una "strategia long-short" con la quale, oltre ad acquistare e detenere attività, potrà utilizzare strumenti finanziari derivati (ossia strumenti i cui prezzi dipendono da una o più attività sottostanti, "SFD") in modo intensivo per raggiungere l'obiettivo d'investimento o assumere posizioni "allo scoperto" ("short") nei casi in cui può beneficiare di un calo di valore dell'attività sottostante.
- Il Fondo può utilizzare SFD per raggiungere l'obiettivo d'investimento, per coprirsi da un determinato investimento o da movimenti previsti di un mercato o di un altro settore oppure quando ciò è economicamente più vantaggioso della detenzione diretta del sottostante. Il ricorso a SFD può moltiplicare i guadagni o le perdite conseguiti/subite dal Fondo su un determinato investimento o sui propri investimenti in generale.
- Gli SFD possono consentire al Fondo di acquisire un'esposizione di mercato superiore al valore delle sue attività (leva finanziaria).
- L'ampio utilizzo di SFD, e il fatto che gli SFD possono richiedere solo un piccolo pagamento anticipato, possono comportare per il Fondo la costante necessità di detenere una percentuale elevata di attività in depositi bancari e altri titoli monetari.
- Il reddito eventualmente generato dagli investimenti verrà aggiunto al valore delle azioni degli investitori, i quali possono acquistare e vendere azioni ogni giorno lavorativo del Fondo.
- Il Fondo userà SFD per offrire agli investitori un rendimento simile a quello di una categoria di azioni emesse nella sua moneta operativa (GBP).

Profilo di rischio e di rendimento

Rischio più basso Rischio più elevato

Rendimenti solitamente più bassi Rendimenti solitamente più elevati



- L'appartenenza alla categoria più bassa non garantisce l'assenza di rischi.
- Il profilo di rischio e di rendimento potrebbe cambiare nel tempo.
- I dati storici potrebbero non costituire un'indicazione affidabile circa il futuro.
- La categoria di rischio di questo Fondo è definita come 5; è calcolata in conformità ai regolamenti UE e si basa sulla volatilità storica o sul limite di rischio del Fondo.
- L'utilizzo di SFD comporta rischi aggiuntivi. Gli SFD possono essere molto sensibili alle oscillazioni di prezzo delle attività su cui si basano i contratti. Ciò può provocare perdite significative, le quali potrebbero non essere evidenziate nel rendimento storico del Fondo. Una controparte di uno SFD non negoziato in borsa potrebbe non rispettare i propri obblighi di pagamento in caso d'insolvenza.
- Le caratteristiche di liquidità degli investimenti non quotati in borsa possono essere irregolari e comportare costi di chiusura della posizione più alti del previsto.
- La possibilità di detenere un numero limitato di investimenti può aumentare la volatilità del rendimento.

Per una descrizione completa dei fattori di rischio, si rimandano gli investitori alla sezione del Prospetto intitolata "Rischi di investimento".

L'indicatore di rischio e rendimento potrebbe non rilevare interamente i rischi seguenti:

Spese

Le spese da voi corrisposte sono usate per coprire i costi di gestione del Fondo, compresi i costi legati alla sua commercializzazione e distribuzione. Tali spese riducono la crescita potenziale del vostro investimento.

Le spese di sottoscrizione indicate rappresentano il tetto massimo. In alcuni casi, è possibile che paghiate importi inferiori. Per le spese effettive, rivolgetevi al vostro consulente finanziario o distributore.

Le spese correnti si basano sulle spese dell'anno conclusosi al 30 dicembre 2011.

Tale cifra può eventualmente variare da un anno all'altro ed esclude:

- Le commissioni legate al rendimento.
- I costi delle operazioni di portafoglio, salvo in caso di spese di sottoscrizione/rimborso pagate dal Fondo quando si acquistano o vendono quote di un altro fondo.

Per maggiori informazioni sulle spese e in particolare sulle commissioni legate al rendimento, si rimanda alla sezione "Commissioni e spese" del Prospetto.

Spese una tantum prelevate prima o dopo l'investimento

Spesa di sottoscrizione	Fino al 5,00%
Spese di rimborso	Nessuna

Percentuale massima che può essere prelevata dal vostro capitale prima che venga investito.

Spese prelevate dal Fondo in un anno

Spese correnti	3,12%
----------------	-------

Spese prelevate dal Fondo a determinate condizioni specifiche

Commissioni legate al rendimento	20% dell'incremento complessivo di valore.
	Spesa effettiva anno precedente addebitata: 0,00%

Risultati ottenuti nel passato

Rendimento storico al 31 dicembre 2011



■ GLG Alpha Select Alternative Class DN H EUR Shares

- Il Fondo è stato lanciato nel 2010. Questa categoria di azioni è stata lanciata nel 2010.
- Il grafico dei risultati ottenuti nel passato mostra i risultati annuali, calcolati in EUR, relativi a ciascun anno civile completo dal lancio.
- I rendimenti in questa tabella comprendono tutte le commissioni e le spese all'infuori delle spese di sottoscrizione e indicano le variazioni percentuali di anno in anno del valore del Fondo.
- I rendimenti ottenuti nel passato non costituiscono una guida o un'indicazione affidabile di rendimenti futuri.

Informazioni pratiche

- Le attività del Fondo sono detenute presso BNY Mellon Trust Company (Ireland) e sono separate da quelle di altri comparti della Società.
- Nei siti web www.maninvestments.com e www.glgpartners.com, sono disponibili maggiori informazioni sul Fondo (inclusi il Prospetto corrente e i bilanci più recenti), sulle altre categorie di azioni e versioni in altre lingue del presente documento.
- Il Fondo è soggetto alla legislazione fiscale in Irlanda, la quale può avere un impatto sulla posizione fiscale personale di un investitore.
- GLG Partners Asset Management Ltd può essere ritenuta responsabile esclusivamente sulla base delle dichiarazioni contenute nel presente documento che risultano fuorvianti, inesatte o incoerenti rispetto alle corrispondenti parti del Prospetto per il Fondo. Le azioni del Fondo possono essere convertite in azioni di altri comparti della Società. Per maggiori informazioni e disposizioni, si rimanda al Prospetto.

Informazioni chiave per gli investitori

Il presente documento contiene le informazioni chiave di cui tutti gli investitori devono disporre in relazione a questo Fondo. Non si tratta di un documento promozionale. Le informazioni contenute nel presente documento, richieste dalla legge, hanno lo scopo di aiutarvi a capire la natura di questo Fondo e i rischi ad esso connessi. Si raccomanda di prenderne visione, in modo da operare una scelta informata in merito all'opportunità di investire.



GLG European Alpha Alternative Class DN EUR Shares

(ISIN: IE00B4YLN521) GLG European Alpha Alternative (il "Fondo") è un comparto di GLG Investments VI plc (la "Società").

GLG Partners Asset Management Ltd, che fa parte di Man Group plc, è il Gestore del Fondo.

Obiettivi e politica d'investimento

- Il Fondo si prefigge di generare rendimenti positivi investendo principalmente in azioni quotate e relativi strumenti di emittenti situati in Europa o di emittenti i cui ricavi derivano in gran parte da tale regione. Il Fondo può investire anche in altre classi di attività, altri fondi e in altre regioni. Nelle fasi di turbolenza di mercato, il Fondo può aumentare le partecipazioni in liquidità e altre attività liquide.
- Il Fondo si prefigge di generare rendimenti assoluti in qualunque condizione di mercato nell'arco di periodi di 12 mesi consecutivi.
- Il Fondo mirerà ai rendimenti detenendo un numero relativamente limitato di investimenti a suo giudizio capaci di offrire risultati migliori agli investitori.
- Il Fondo adotterà una "strategia long-short" con la quale, oltre ad acquistare e detenere attività, potrà utilizzare strumenti finanziari derivati (ossia strumenti i cui prezzi dipendono da una o più attività sottostanti, "SFD") in modo intensivo per raggiungere l'obiettivo d'investimento o assumere posizioni "allo scoperto" ("short") nei casi in cui può beneficiare di un calo di valore dell'attività sottostante.
- Il Fondo può utilizzare SFD per raggiungere l'obiettivo d'investimento, per coprirsi da un determinato investimento o da movimenti previsti di un mercato o di un altro settore oppure quando ciò è economicamente più vantaggioso della detenzione diretta del sottostante. Il ricorso a SFD può moltiplicare i guadagni o le perdite conseguiti/subite dal Fondo su un determinato investimento o sui propri investimenti in generale.
- Gli SFD possono consentire al Fondo di acquisire un'esposizione di mercato superiore al valore delle sue attività (leva finanziaria).
- L'ampio utilizzo di SFD, e il fatto che gli SFD possono richiedere solo un piccolo pagamento anticipato, possono comportare per il Fondo la costante necessità di detenere una percentuale elevata di attività in depositi bancari e altri titoli monetari.
- Il reddito eventualmente generato dagli investimenti verrà aggiunto al valore delle azioni degli investitori, i quali possono acquistare e vendere azioni ogni giorno lavorativo del Fondo.

Profilo di rischio e di rendimento

Rischio più basso Rischio più elevato
←—————→
Rendimenti solitamente più bassi Rendimenti solitamente più elevati



- L'appartenenza alla categoria più bassa non garantisce l'assenza di rischi.
- Il profilo di rischio e di rendimento potrebbe cambiare nel tempo.
- I dati storici potrebbero non costituire un'indicazione affidabile circa il futuro.
- La categoria di rischio di questo Fondo è definita come 4; è calcolata in conformità ai regolamenti UE e si basa sulla volatilità storica o sul limite di rischio del Fondo.
- L'utilizzo di SFD comporta rischi aggiuntivi. Gli SFD possono essere molto sensibili alle oscillazioni di prezzo delle attività su cui si basano i contratti. Ciò può provocare perdite significative, le quali potrebbero non essere evidenziate nel rendimento storico del Fondo. Una controparte di uno SFD non negoziato in borsa potrebbe non rispettare i propri obblighi di pagamento in caso d'insolvenza.
- Le caratteristiche di liquidità degli investimenti non quotati in borsa possono essere irregolari e comportare costi di chiusura della posizione più alti del previsto.
- La possibilità di detenere un numero limitato di investimenti può aumentare la volatilità del rendimento.

Per una descrizione completa dei fattori di rischio, si rimandano gli investitori alla sezione del Prospetto intitolata "Rischi di investimento".

L'indicatore di rischio e rendimento potrebbe non rilevare interamente i rischi seguenti:

Spese

Le spese da voi corrisposte sono usate per coprire i costi di gestione del Fondo, compresi i costi legati alla sua commercializzazione e distribuzione. Tali spese riducono la crescita potenziale del vostro investimento.

Le spese di sottoscrizione indicate rappresentano il tetto massimo. In alcuni casi, è possibile che paghiate importi inferiori. Per le spese effettive, rivolgetevi al vostro consulente finanziario o distributore.

Le spese correnti si basano sulle spese dell'anno conclusosi al 30 dicembre 2011.

Tale cifra può eventualmente variare da un anno all'altro ed esclude:

- Le commissioni legate al rendimento.
- I costi delle operazioni di portafoglio, salvo in caso di spese di sottoscrizione/rimborso pagate dal Fondo quando si acquistano o vendono quote di un altro fondo.

Per maggiori informazioni sulle spese e in particolare sulle commissioni legate al rendimento, si rimanda alla sezione "Commissioni e spese" del Prospetto.

Spese una tantum prelevate prima o dopo l'investimento

Spesa di sottoscrizione	Fino al 5,00%
Spese di rimborso	Nessuna

Percentuale massima che può essere prelevata dal vostro capitale prima che venga investito.

Spese prelevate dal Fondo in un anno

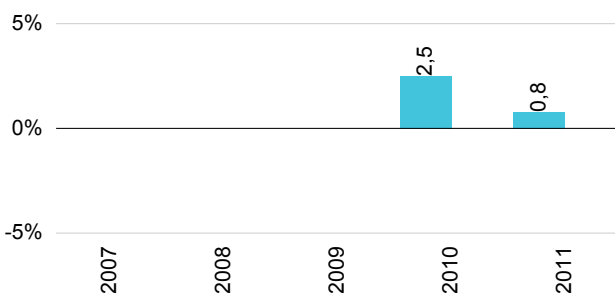
Spese correnti	2,36%
----------------	-------

Spese prelevate dal Fondo a determinate condizioni specifiche

Commissioni legate al rendimento	20% dell'incremento complessivo di valore.
	Spesa effettiva anno precedente addebitata: 0,54%

Risultati ottenuti nel passato

Rendimento storico al 31 dicembre 2011



■ GLG European Alpha Alternative Class DN EUR Shares

- Il Fondo è stato lanciato nel 2009. Questa categoria di azioni è stata lanciata nel 2009.
- Il grafico dei risultati ottenuti nel passato mostra i risultati annuali, calcolati in EUR, relativi a ciascun anno civile completo dal lancio.
- I rendimenti in questa tabella comprendono tutte le commissioni e le spese all'infuori delle spese di sottoscrizione e indicano le variazioni percentuali di anno in anno del valore del Fondo.
- I rendimenti ottenuti nel passato non costituiscono una guida o un'indicazione affidabile di rendimenti futuri.

Informazioni pratiche

- Le attività del Fondo sono detenute presso BNY Mellon Trust Company (Ireland) e sono separate da quelle di altri comparti della Società.
- Nei siti web www.maninvestments.com e www.glgpartners.com, sono disponibili maggiori informazioni sul Fondo (inclusi il Prospetto corrente e i bilanci più recenti), sulle altre categorie di azioni e versioni in altre lingue del presente documento.
- Il Fondo è soggetto alla legislazione fiscale in Irlanda, la quale può avere un impatto sulla posizione fiscale personale di un investitore.
- GLG Partners Asset Management Ltd può essere ritenuta responsabile esclusivamente sulla base delle dichiarazioni contenute nel presente documento che risultano fuorvianti, inesatte o incoerenti rispetto alle corrispondenti parti del Prospetto per il Fondo. Le azioni del Fondo possono essere convertite in azioni di altri comparti della Società. Per maggiori informazioni e disposizioni, si rimanda al Prospetto.

Informazioni chiave per gli investitori

Il presente documento contiene le informazioni chiave di cui tutti gli investitori devono disporre in relazione a questo Fondo. Non si tratta di un documento promozionale. Le informazioni contenute nel presente documento, richieste dalla legge, hanno lo scopo di aiutarvi a capire la natura di questo Fondo e i rischi ad esso connessi. Si raccomanda di prenderne visione, in modo da operare una scelta informata in merito all'opportunità di investire.



GLG European Alpha Alternative Class DN H USD Shares

(ISIN: IE00B4YLMY47) GLG European Alpha Alternative (il "Fondo") è un comparto di GLG Investments VI plc (la "Società").

GLG Partners Asset Management Ltd, che fa parte di Man Group plc, è il Gestore del Fondo.

Obiettivi e politica d'investimento

- Il Fondo si prefigge di generare rendimenti positivi investendo principalmente in azioni quotate e relativi strumenti di emittenti situati in Europa o di emittenti i cui ricavi derivano in gran parte da tale regione. Il Fondo può investire anche in altre classi di attività, altri fondi e in altre regioni. Nelle fasi di turbolenza di mercato, il Fondo può aumentare le partecipazioni in liquidità e altre attività liquide.
- Il Fondo si prefigge di generare rendimenti assoluti in qualunque condizione di mercato nell'arco di periodi di 12 mesi consecutivi.
- Il Fondo mirerà ai rendimenti detenendo un numero relativamente limitato di investimenti a suo giudizio capaci di offrire risultati migliori agli investitori.
- Il Fondo adotterà una "strategia long-short" con la quale, oltre ad acquistare e detenere attività, potrà utilizzare strumenti finanziari derivati (ossia strumenti i cui prezzi dipendono da una o più attività sottostanti, "SFD") in modo intensivo per raggiungere l'obiettivo d'investimento o assumere posizioni "allo scoperto" ("short") nei casi in cui può beneficiare di un calo di valore dell'attività sottostante.
- Il Fondo può utilizzare SFD per raggiungere l'obiettivo d'investimento, per coprirsi da un determinato investimento o da movimenti previsti di un mercato o di un altro settore oppure quando ciò è economicamente più vantaggioso della detenzione diretta del sottostante. Il ricorso a SFD può moltiplicare i guadagni o le perdite conseguiti/subite dal Fondo su un determinato investimento o sui propri investimenti in generale.
- Gli SFD possono consentire al Fondo di acquisire un'esposizione di mercato superiore al valore delle sue attività (leva finanziaria).
- L'ampio utilizzo di SFD, e il fatto che gli SFD possono richiedere solo un piccolo pagamento anticipato, possono comportare per il Fondo la costante necessità di detenere una percentuale elevata di attività in depositi bancari e altri titoli monetari.
- Il reddito eventualmente generato dagli investimenti verrà aggiunto al valore delle azioni degli investitori, i quali possono acquistare e vendere azioni ogni giorno lavorativo del Fondo.
- Il Fondo userà SFD per offrire agli investitori un rendimento simile a quello di una categoria di azioni emesse nella sua moneta operativa (EUR).

Profilo di rischio e di rendimento

Rischio più basso ← → Rischio più elevato

Rendimenti solitamente più bassi Rendimenti solitamente più elevati



- L'appartenenza alla categoria più bassa non garantisce l'assenza di rischi.
- Il profilo di rischio e di rendimento potrebbe cambiare nel tempo.
- I dati storici potrebbero non costituire un'indicazione affidabile circa il futuro.
- La categoria di rischio di questo Fondo è definita come 4; è calcolata in conformità ai regolamenti UE e si basa sulla volatilità storica o sul limite di rischio del Fondo.
- L'utilizzo di SFD comporta rischi aggiuntivi. Gli SFD possono essere molto sensibili alle oscillazioni di prezzo delle attività su cui si basano i contratti. Ciò può provocare perdite significative, le quali potrebbero non essere evidenziate nel rendimento storico del Fondo. Una controparte di uno SFD non negoziato in borsa potrebbe non rispettare i propri obblighi di pagamento in caso d'insolvenza.
- Le caratteristiche di liquidità degli investimenti non quotati in borsa possono essere irregolari e comportare costi di chiusura della posizione più alti del previsto.
- La possibilità di detenere un numero limitato di investimenti può aumentare la volatilità del rendimento.

Per una descrizione completa dei fattori di rischio, si rimandano gli investitori alla sezione del Prospetto intitolata "Rischi di investimento".

L'indicatore di rischio e rendimento potrebbe non rilevare interamente i rischi seguenti:

Spese

Le spese da voi corrisposte sono usate per coprire i costi di gestione del Fondo, compresi i costi legati alla sua commercializzazione e distribuzione. Tali spese riducono la crescita potenziale del vostro investimento.

Le spese di sottoscrizione indicate rappresentano il tetto massimo. In alcuni casi, è possibile che paghiate importi inferiori. Per le spese effettive, rivolgetevi al vostro consulente finanziario o distributore.

Le spese correnti si basano sulle spese dell'anno conclusosi al 30 dicembre 2011.

Tale cifra può eventualmente variare da un anno all'altro ed esclude:

- Le commissioni legate al rendimento.
- I costi delle operazioni di portafoglio, salvo in caso di spese di sottoscrizione/rimborso pagate dal Fondo quando si acquistano o vendono quote di un altro fondo.

Per maggiori informazioni sulle spese e in particolare sulle commissioni legate al rendimento, si rimanda alla sezione "Commissioni e spese" del Prospetto.

Spese una tantum prelevate prima o dopo l'investimento

Spesa di sottoscrizione	Fino al 5,00%
Spese di rimborso	Nessuna

Percentuale massima che può essere prelevata dal vostro capitale prima che venga investito.

Spese prelevate dal Fondo in un anno

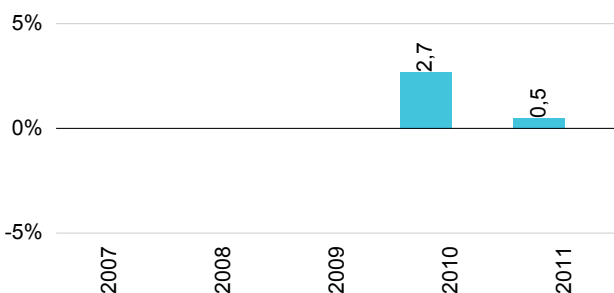
Spese correnti	2,37%
----------------	-------

Spese prelevate dal Fondo a determinate condizioni specifiche

Commissioni legate al rendimento	20% dell'incremento complessivo di valore.
	Spesa effettiva anno precedente addebitata: 0,31%

Risultati ottenuti nel passato

Rendimento storico al 31 dicembre 2011



■ GLG European Alpha Alternative Class DN H USD Shares

- Il Fondo è stato lanciato nel 2009. Questa categoria di azioni è stata lanciata nel 2009.
- Il grafico dei risultati ottenuti nel passato mostra i risultati annuali, calcolati in USD, relativi a ciascun anno civile completo dal lancio.
- I rendimenti in questa tabella comprendono tutte le commissioni e le spese all'infuori delle spese di sottoscrizione e indicano le variazioni percentuali di anno in anno del valore del Fondo.
- I rendimenti ottenuti nel passato non costituiscono una guida o un'indicazione affidabile di rendimenti futuri.

Informazioni pratiche

- Le attività del Fondo sono detenute presso BNY Mellon Trust Company (Ireland) e sono separate da quelle di altri comparti della Società.
- Nei siti web www.maninvestments.com e www.glgpartners.com, sono disponibili maggiori informazioni sul Fondo (inclusi il Prospetto corrente e i bilanci più recenti), sulle altre categorie di azioni e versioni in altre lingue del presente documento.
- Il Fondo è soggetto alla legislazione fiscale in Irlanda, la quale può avere un impatto sulla posizione fiscale personale di un investitore.
- GLG Partners Asset Management Ltd può essere ritenuta responsabile esclusivamente sulla base delle dichiarazioni contenute nel presente documento che risultano fuorvianti, inesatte o incoerenti rispetto alle corrispondenti parti del Prospetto per il Fondo. Le azioni del Fondo possono essere convertite in azioni di altri comparti della Società. Per maggiori informazioni e disposizioni, si rimanda al Prospetto.

Spese

Le spese da voi corrisposte sono usate per coprire i costi di gestione del Fondo, compresi i costi legati alla sua commercializzazione e distribuzione. Tali spese riducono la crescita potenziale del vostro investimento.

Le spese di sottoscrizione indicate rappresentano il tetto massimo. In alcuni casi, è possibile che paghiate importi inferiori. Per le spese effettive, rivolgetevi al vostro consulente finanziario o distributore.

Le spese correnti si basano sulle spese dell'anno conclusosi al 30 dicembre 2011.

Tale cifra può eventualmente variare da un anno all'altro ed esclude:

- Le commissioni legate al rendimento.
- I costi delle operazioni di portafoglio, salvo in caso di spese di sottoscrizione/rimborso pagate dal Fondo quando si acquistano o vendono quote di un altro fondo.

Per maggiori informazioni sulle spese e in particolare sulle commissioni legate al rendimento, si rimanda alla sezione "Commissioni e spese" del Prospetto.

Spese una tantum prelevate prima o dopo l'investimento

Spesa di sottoscrizione	Fino al 5,00%
Spese di rimborso	Nessuna

Percentuale massima che può essere prelevata dal vostro capitale prima che venga investito.

Spese prelevate dal Fondo in un anno

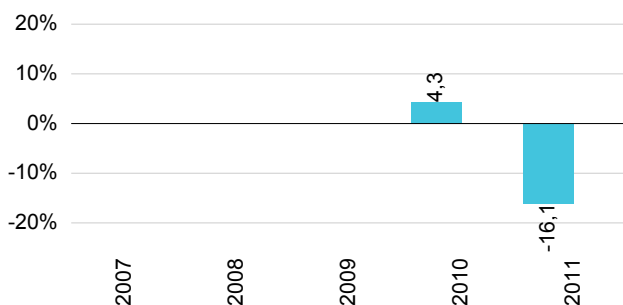
Spese correnti	3,24%
----------------	-------

Spese prelevate dal Fondo a determinate condizioni specifiche

Commissioni legate al rendimento	20% dell'incremento complessivo di valore.
	Spesa effettiva anno precedente addebitata: 0,01%

Risultati ottenuti nel passato

Rendimento storico al 31 dicembre 2011



■ GLG EM Diversified Alternative Class DN EUR Shares

- Il Fondo è stato lanciato nel 2009. Questa categoria di azioni è stata lanciata nel 2009.
- Il grafico dei risultati ottenuti nel passato mostra i risultati annuali, calcolati in EUR, relativi a ciascun anno civile completo dal lancio.
- I rendimenti in questa tabella comprendono tutte le commissioni e le spese all'infuori delle spese di sottoscrizione e indicano le variazioni percentuali di anno in anno del valore del Fondo.
- I rendimenti ottenuti nel passato non costituiscono una guida o un'indicazione affidabile di rendimenti futuri.

Informazioni pratiche

- Le attività del Fondo sono detenute presso BNY Mellon Trust Company (Ireland) e sono separate da quelle di altri comparti della Società.
- Nei siti web www.maninvestments.com e www.glgpartners.com, sono disponibili maggiori informazioni sul Fondo (inclusi il Prospetto corrente e i bilanci più recenti), sulle altre categorie di azioni e versioni in altre lingue del presente documento.
- Il Fondo è soggetto alla legislazione fiscale in Irlanda, la quale può avere un impatto sulla posizione fiscale personale di un investitore.
- GLG Partners Asset Management Ltd può essere ritenuta responsabile esclusivamente sulla base delle dichiarazioni contenute nel presente documento che risultano fuorvianti, inesatte o incoerenti rispetto alle corrispondenti parti del Prospetto per il Fondo. Le azioni del Fondo possono essere convertite in azioni di altri comparti della Società. Per maggiori informazioni e disposizioni, si rimanda al Prospetto.

Informazioni chiave per gli investitori

Il presente documento contiene le informazioni chiave di cui tutti gli investitori devono disporre in relazione a questo Fondo. Non si tratta di un documento promozionale. Le informazioni contenute nel presente documento, richieste dalla legge, hanno lo scopo di aiutarvi a capire la natura di questo Fondo e i rischi ad esso connessi. Si raccomanda di prenderne visione, in modo da operare una scelta informata in merito all'opportunità di investire.



GLG EM Diversified Alternative Class DN H USD Shares

(ISIN: IE00B3VY4Z46) GLG EM Diversified Alternative (il "Fondo") è un comparto di GLG Investments VI plc (la "Società").

GLG Partners Asset Management Ltd, che fa parte di Man Group plc, è il Gestore del Fondo.

Obiettivi e politica d'investimento

- Il Fondo persegue rendimenti positivi investendo principalmente in un'ampia gamma di strumenti comprendente azioni e titoli obbligazionari (e relativi strumenti) di emittenti i cui ricavi derivano in gran parte da mercati emergenti globali nonché in valute e tassi d'interesse in tutto il mondo. Il Fondo può investire anche in altri emittenti, classi di attività tra cui altri fondi, e in altre regioni. Nelle fasi di turbolenza di mercato, il Fondo può aumentare le partecipazioni in liquidità e altre attività liquide.
- I titoli obbligazionari possono essere emessi da qualunque governo, società o agenzia internazionale e non sono soggetti a un requisito di rating minimo.
- Il Fondo si prefigge di generare rendimenti assoluti in qualunque condizione di mercato nell'arco di periodi di 12 mesi consecutivi.
- Il Fondo mirerà ai rendimenti detenendo un numero relativamente limitato di investimenti a suo giudizio capaci di offrire risultati migliori agli investitori.
- Il Fondo adotterà una "strategia long-short" con la quale, oltre ad acquistare e detenere attività, potrà utilizzare strumenti finanziari derivati (ossia strumenti i cui prezzi dipendono da una o più attività sottostanti, "SFD") in modo intensivo per raggiungere l'obiettivo d'investimento o assumere posizioni "allo scoperto" ("short") nei casi in cui può beneficiare di un calo di valore dell'attività sottostante.
- Il Fondo può utilizzare SFD per raggiungere l'obiettivo d'investimento, per coprirsi da un determinato investimento o da movimenti previsti di un mercato o di un altro settore oppure quando ciò è economicamente più vantaggioso della detenzione diretta del sottostante. Il ricorso a SFD può moltiplicare i guadagni o le perdite conseguiti/subite dal Fondo su un determinato investimento o sui propri investimenti in generale.
- Gli SFD possono consentire al Fondo di acquisire un'esposizione di mercato superiore al valore delle sue attività (leva finanziaria).
- L'ampio utilizzo di SFD, e il fatto che gli SFD possono richiedere solo un piccolo pagamento anticipato, possono comportare per il Fondo la costante necessità di detenere una percentuale elevata di attività in depositi bancari e altri titoli monetari.
- Il reddito eventualmente generato dagli investimenti verrà aggiunto al valore delle azioni degli investitori, i quali possono acquistare e vendere azioni ogni giorno lavorativo del Fondo.
- Il Fondo userà SFD per offrire agli investitori un rendimento simile a quello di una categoria di azioni emesse nella sua moneta operativa (EUR).

Profilo di rischio e di rendimento

Rischio più basso Rischio più elevato

Rendimenti solitamente più bassi Rendimenti solitamente più elevati



- L'appartenenza alla categoria più bassa non garantisce l'assenza di rischi.
- Il profilo di rischio e di rendimento potrebbe cambiare nel tempo.
- I dati storici potrebbero non costituire un'indicazione affidabile circa il futuro.
- La categoria di rischio di questo Fondo è definita come 6; è calcolata in conformità ai regolamenti UE e si basa sulla volatilità storica o sul limite di rischio del Fondo.

L'indicatore di rischio e rendimento potrebbe non rilevare interamente i rischi seguenti:

- I mercati emergenti sono soggetti a rischi specifici dovuti a una maggiore volatilità, liquidità, instabilità politica ed economica, turbolenze di mercato, rischio di regolamento e standard normativi relativamente più deboli.
- L'utilizzo di SFD comporta rischi aggiuntivi. Gli SFD possono essere molto sensibili alle oscillazioni di prezzo delle attività su cui si basano i contratti. Ciò può provocare perdite significative, le quali potrebbero non essere evidenziate nel rendimento storico del Fondo. Una controparte di uno SFD non negoziato in borsa potrebbe non rispettare i propri obblighi di pagamento in caso d'insolvenza.
- Le caratteristiche di liquidità degli investimenti non quotati in borsa possono essere irregolari e comportare costi di chiusura della posizione più alti del previsto.
- La possibilità di detenere un numero limitato di investimenti può aumentare la volatilità del rendimento.

Per una descrizione completa dei fattori di rischio, si rimandano gli investitori alla sezione del Prospetto intitolata "Rischi di investimento".

Spese

Le spese da voi corrisposte sono usate per coprire i costi di gestione del Fondo, compresi i costi legati alla sua commercializzazione e distribuzione. Tali spese riducono la crescita potenziale del vostro investimento.

Le spese di sottoscrizione indicate rappresentano il tetto massimo. In alcuni casi, è possibile che paghiate importi inferiori. Per le spese effettive, rivolgetevi al vostro consulente finanziario o distributore.

Le spese correnti si basano sulle spese dell'anno conclusosi al 30 dicembre 2011.

Tale cifra può eventualmente variare da un anno all'altro ed esclude:

- Le commissioni legate al rendimento.
- I costi delle operazioni di portafoglio, salvo in caso di spese di sottoscrizione/rimborso pagate dal Fondo quando si acquistano o vendono quote di un altro fondo.

Per maggiori informazioni sulle spese e in particolare sulle commissioni legate al rendimento, si rimanda alla sezione "Commissioni e spese" del Prospetto.

Spese una tantum prelevate prima o dopo l'investimento

Spesa di sottoscrizione	Fino al 5,00%
Spese di rimborso	Nessuna

Percentuale massima che può essere prelevata dal vostro capitale prima che venga investito.

Spese prelevate dal Fondo in un anno

Spese correnti	3,19%
----------------	-------

Spese prelevate dal Fondo a determinate condizioni specifiche

Commissioni legate al rendimento	20% dell'incremento complessivo di valore.
	Spesa effettiva anno precedente addebitata: 0,01%

Risultati ottenuti nel passato

Rendimento storico al 31 dicembre 2011



GLG EM Diversified Alternative Class DN H USD Shares

- Il Fondo è stato lanciato nel 2009. Questa categoria di azioni è stata lanciata nel 2010.
- Il grafico dei risultati ottenuti nel passato mostra i risultati annuali, calcolati in USD, relativi a ciascun anno civile completo dal lancio.
- I rendimenti in questa tabella comprendono tutte le commissioni e le spese all'infuori delle spese di sottoscrizione e indicano le variazioni percentuali di anno in anno del valore del Fondo.
- I rendimenti ottenuti nel passato non costituiscono una guida o un'indicazione affidabile di rendimenti futuri.

Informazioni pratiche

- Le attività del Fondo sono detenute presso BNY Mellon Trust Company (Ireland) e sono separate da quelle di altri comparti della Società.
- Nei siti web www.maninvestments.com e www.glgpartners.com, sono disponibili maggiori informazioni sul Fondo (inclusi il Prospetto corrente e i bilanci più recenti), sulle altre categorie di azioni e versioni in altre lingue del presente documento.
- Il Fondo è soggetto alla legislazione fiscale in Irlanda, la quale può avere un impatto sulla posizione fiscale personale di un investitore.
- GLG Partners Asset Management Ltd può essere ritenuta responsabile esclusivamente sulla base delle dichiarazioni contenute nel presente documento che risultano fuorvianti, inesatte o incoerenti rispetto alle corrispondenti parti del Prospetto per il Fondo. Le azioni del Fondo possono essere convertite in azioni di altri comparti della Società. Per maggiori informazioni e disposizioni, si rimanda al Prospetto.

Informazioni chiave per gli investitori

Il presente documento contiene le informazioni chiave di cui tutti gli investitori devono disporre in relazione a questo Fondo. Non si tratta di un documento promozionale. Le informazioni contenute nel presente documento, richieste dalla legge, hanno lo scopo di aiutarvi a capire la natura di questo Fondo e i rischi ad esso connessi. Si raccomanda di prenderne visione, in modo da operare una scelta informata in merito all'opportunità di investire.



GLG EM Equity Alternative Class DN USD Shares

(ISIN: IE00B2N6K204) GLG EM Equity Alternative (il "Fondo") è un comparto di GLG Investments VI plc (la "Società"). GLG Partners Asset Management Ltd, che fa parte di Man Group plc, è il Gestore del Fondo.

Obiettivi e politica d'investimento

- Il Fondo punta a generare rendimenti positivi investendo principalmente in azioni quotate (e relativi strumenti) di emittenti i cui ricavi derivano in gran parte dai mercati emergenti globali, nonché in valute di tutto il mondo. Può investire anche in altri emittenti, classi di attività, altri fondi e in altre regioni. Nelle fasi di turbolenza di mercato, il Fondo può aumentare le partecipazioni in liquidità e altre attività liquide.
- I titoli obbligazionari possono essere emessi da qualunque governo, società o agenzia internazionale e non sono soggetti a un requisito di rating minimo.
- Il Fondo si prefigge di generare rendimenti assoluti in qualunque condizione di mercato nell'arco di periodi di 12 mesi consecutivi.
- Il Fondo mirerà ai rendimenti detenendo un numero relativamente limitato di investimenti a suo giudizio capaci di offrire risultati migliori agli investitori.
- Il Fondo adotterà una "strategia long-short" con la quale, oltre ad acquistare e detenere attività, potrà utilizzare strumenti finanziari derivati (ossia strumenti i cui prezzi dipendono da una o più attività sottostanti, "SFD") in modo intensivo per raggiungere l'obiettivo d'investimento e assumere posizioni "allo scoperto" ("short") nei casi in cui può beneficiare di un calo di valore dell'attività sottostante.
- Il Fondo può utilizzare SFD per raggiungere l'obiettivo d'investimento, per coprirsi da un determinato investimento o da movimenti previsti di un mercato o di un altro settore oppure quando ciò è economicamente più vantaggioso della detenzione diretta del sottostante. Il ricorso a SFD può moltiplicare i guadagni o le perdite conseguiti/subite dal Fondo su un determinato investimento o sui propri investimenti in generale.
- Gli SFD possono consentire al Fondo di acquisire un'esposizione di mercato superiore al valore delle sue attività (leva finanziaria).
- L'ampio utilizzo di SFD, e il fatto che gli SFD possono richiedere solo un piccolo pagamento anticipato, possono comportare per il Fondo la costante necessità di detenere una percentuale elevata di attività in depositi bancari e altri titoli monetari.
- Il reddito eventualmente generato dagli investimenti verrà aggiunto al valore delle azioni degli investitori, i quali possono acquistare e vendere azioni ogni giorno lavorativo del Fondo.

Profilo di rischio e di rendimento

Rischio più basso Rischio più elevato



Rendimenti solitamente più bassi Rendimenti solitamente più elevati



- L'appartenenza alla categoria più bassa non garantisce l'assenza di rischi.
- Il profilo di rischio e di rendimento potrebbe cambiare nel tempo.
- I dati storici potrebbero non costituire un'indicazione affidabile circa il futuro.
- La categoria di rischio di questo Fondo è definita come 6; è calcolata in conformità ai regolamenti UE e si basa sulla volatilità storica o sul limite di rischio del Fondo.

L'indicatore di rischio e rendimento potrebbe non rilevare interamente i rischi seguenti:

- I mercati emergenti sono soggetti a rischi specifici dovuti a una maggiore volatilità, liquidità, instabilità politica ed economica, turbolenze di mercato, rischio di regolamento e standard normativi relativamente più deboli.
- L'utilizzo di SFD comporta rischi aggiuntivi. Gli SFD possono essere molto sensibili alle oscillazioni di prezzo delle attività su cui si basano i contratti. Ciò può provocare perdite significative, le quali potrebbero non essere evidenziate nel rendimento storico del Fondo. Una controparte di uno SFD non negoziato in borsa potrebbe non rispettare i propri obblighi di pagamento in caso d'insolvenza.
- Le caratteristiche di liquidità degli investimenti non quotati in borsa possono essere irregolari e comportare costi di chiusura della posizione più alti del previsto.
- La possibilità di detenere un numero limitato di investimenti può aumentare la volatilità del rendimento.

Per una descrizione completa dei fattori di rischio, si rimandano gli investitori alla sezione del Prospetto intitolata "Rischi di investimento".

Spese

Le spese da voi corrisposte sono usate per coprire i costi di gestione del Fondo, compresi i costi legati alla sua commercializzazione e distribuzione. Tali spese riducono la crescita potenziale del vostro investimento.

Le spese di sottoscrizione indicate rappresentano il tetto massimo. In alcuni casi, è possibile che paghiate importi inferiori. Per le spese effettive, rivolgetevi al vostro consulente finanziario o distributore.

Le spese correnti si basano sulle spese dell'anno conclusosi al 30 dicembre 2011.

Tale cifra può eventualmente variare da un anno all'altro ed esclude:

- Le commissioni legate al rendimento.
- I costi delle operazioni di portafoglio, salvo in caso di spese di sottoscrizione/rimborso pagate dal Fondo quando si acquistano o vendono quote di un altro fondo.

Per maggiori informazioni sulle spese e in particolare sulle commissioni legate al rendimento, si rimanda alla sezione "Commissioni e spese" del Prospetto.

Spese una tantum prelevate prima o dopo l'investimento

Spesa di sottoscrizione	Fino al 5,00%
Spese di rimborso	Nessuna

Percentuale massima che può essere prelevata dal vostro capitale prima che venga investito.

Spese prelevate dal Fondo in un anno


Spese correnti	3,59%
----------------	-------

Spese prelevate dal Fondo a determinate condizioni specifiche

Commissioni legate al rendimento	20% dell'incremento complessivo di valore.
	Spesa effettiva anno precedente addebitata: 0,11%

Risultati ottenuti nel passato

Rendimento storico al 31 dicembre 2011



■ GLG EM Equity Alternative Class DN USD Shares

- Il Fondo è stato lanciato nel 2007. Questa categoria di azioni è stata lanciata nel 2010.
- Il grafico dei risultati ottenuti nel passato mostra i risultati annuali, calcolati in USD, relativi a ciascun anno civile completo dal lancio.
- I rendimenti in questa tabella comprendono tutte le commissioni e le spese all'infuori delle spese di sottoscrizione e indicano le variazioni percentuali di anno in anno del valore del Fondo.
- I rendimenti ottenuti nel passato non costituiscono una guida o un'indicazione affidabile di rendimenti futuri.

Informazioni pratiche

- Le attività del Fondo sono detenute presso BNY Mellon Trust Company (Ireland) e sono separate da quelle di altri comparti della Società.
- Nei siti web www.maninvestments.com e www.glgpartners.com, sono disponibili maggiori informazioni sul Fondo (inclusi il Prospetto corrente e i bilanci più recenti), sulle altre categorie di azioni e versioni in altre lingue del presente documento.
- Il Fondo è soggetto alla legislazione fiscale in Irlanda, la quale può avere un impatto sulla posizione fiscale personale di un investitore.
- GLG Partners Asset Management Ltd può essere ritenuta responsabile esclusivamente sulla base delle dichiarazioni contenute nel presente documento che risultano fuorvianti, inesatte o incoerenti rispetto alle corrispondenti parti del Prospetto per il Fondo. Le azioni del Fondo possono essere convertite in azioni di altri comparti della Società. Per maggiori informazioni e disposizioni, si rimanda al Prospetto.