

# Informazioni chiave per gli investitori



Il presente documento contiene le informazioni chiave di cui tutti gli investitori devono disporre in relazione a questo fondo. Non si tratta di un documento promozionale. Le informazioni contenute nel presente documento, richieste dalla legge, hanno lo scopo di aiutarvi a capire la natura di questo fondo e i rischi ad esso connessi. Si raccomanda di prenderne visione, in modo da operare una scelta informata in merito all'opportunità di investire.

## The Jupiter Global Fund - Jupiter Asia Pacific Income

### (il "Fondo"), è un comparto di The Jupiter Global Fund (la "Società")

Categoria L EUR Q Inc Dist (ISIN - LU1388735109)

Jupiter Unit Trust Managers Limited è la società di gestione fino al 28 febbraio 2019 e Jupiter Asset Management International S.A. è la società di gestione a partire dal 1° marzo 2019.

#### Obiettivi e politica d'investimento

Obiettivo del Fondo è fornire agli investitori un reddito e la crescita a lungo termine del denaro investito nel Fondo. Il Fondo investirà prevalentemente nelle azioni di società e titoli analoghi di società quotate o ubicate nella regione dell'Asia e del Pacifico (compresa Australia e Nuova Zelanda) ad esclusione del Giappone.

Qualunque reddito derivante da questa categoria di azioni viene distribuito con cadenza trimestrale (vale a dire che non vi è reinvestimento automatico).


I Gestori del Fondo sono in grado di prendere le proprie decisioni di investimento e non seguono alcun parametro di riferimento particolare.

Gli investitori possono acquistare e vendere azioni in qualunque giorno di valutazione a condizione che le istruzioni di acquisto o vendita siano specificate entro e non oltre le ore 17:00 (orario di Lussemburgo) del giorno lavorativo precedente al giorno di valutazione.

#### Profilo di rischio e di rendimento

La tabella dell'Indicatore di Rischio e Rendimento evidenzia la posizione del Fondo in termini di potenziali di rischio e di rendimento. Più alta è la posizione, maggiore è il rendimento potenziale, ma maggiore è anche il rischio di perdere denaro. Ciò si basa sulla performance passata, può cambiare nel corso del tempo e potrebbe non costituire un'indicazione affidabile circa il futuro profilo di rischio del Fondo. L'area ombreggiata della tabella qui di seguito indica il posizionamento del Fondo sull'Indicatore Rischio e Rendimento.

Di norma, a rendimento minore corrisponde rischio minore      Di norma, a rendimento maggiore corrisponde rischio maggiore



- La categoria più bassa non garantisce un investimento esente da rischi.
- Il Fondo è classificato in questa categoria in ragione della natura dei suoi investimenti e dei precedenti livelli di volatilità (entità dell'incremento e della flessione del valore del Fondo).
- L'andamento del mercato e le oscillazioni dei tassi di cambio possono determinare l'incremento o la riduzione del valore di un investimento e l'investitore potrebbe non recuperare l'importo originariamente investito.
- L'investimento nei mercati emergenti comporta rischi maggiori rispetto all'investimento nei mercati occidentali più tradizionali. Ciò potrebbe tradursi in flessioni significative del valore del Fondo nell'arco di brevi periodi di tempo.
- Tutte le spese relative alla categoria di azioni sono prelevate dal capitale. Ciò potrebbe causarne l'erosione in caso di crescita insufficiente.
- Il valore delle distribuzioni di reddito sarà soggetto a fluttuazioni.

## Spese

Le spese da voi corrisposte sono usate per coprire i costi di gestione del Fondo, compresi i costi legati alla commercializzazione e alla distribuzione del Fondo stesso. Tali spese riducono la crescita potenziale del vostro investimento.

### Spese una tantum prelevate prima o dopo l'investimento

|                         |       |
|-------------------------|-------|
| Spesa di sottoscrizione | 5,00% |
| Spesa di rimborso       | 0,00% |

Percentuale massima che può essere prelevata dal vostro capitale prima che venga investito e prima che il rendimento dell'investimento venga distribuito. In taluni casi, potreste pagare di meno, e vi invitiamo a contattare in merito il vostro consulente finanziario.

### Spese prelevate dal Fondo in un anno

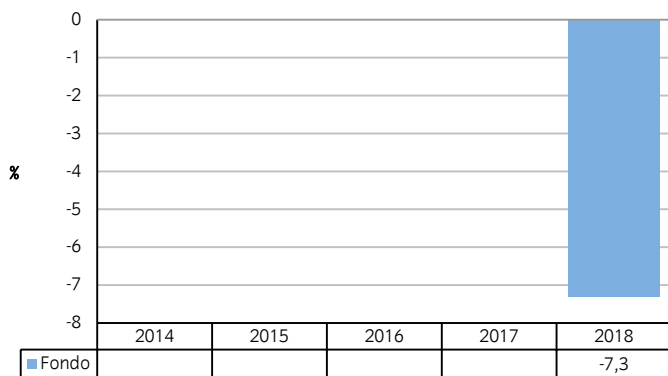
|                |       |
|----------------|-------|
| Spese correnti | 1,72% |
|----------------|-------|

### Spese prelevate dal Fondo a determinate condizioni specifiche

|                                  |         |
|----------------------------------|---------|
| Commissioni legate al rendimento | NESSUNA |
|----------------------------------|---------|

- Le spese di sottoscrizione e rimborso indicate rappresentano importi massimi.
- L'importo delle spese correnti indicato in questo documento si basa su commissioni e spese per l'esercizio chiuso al 30 settembre 2018. Non comprende i costi di acquisto o vendita di attività per il Fondo.
- Alle conversioni tra categorie dello stesso comparto e da un comparto a un altro può essere applicata una commissione di conversione massima del 1% dell'importo lordo convertito.
- Informazioni dettagliate in merito alle spese sono reperibili nel prospetto della Società, alla sezione "Informazioni Generali".

## Risultati ottenuti nel passato



Fonte Jupiter 2018

- Si deve tener presente che i risultati ottenuti nel passato non sono indicativi di una performance futura.
- Data di lancio del Fondo: 21/12/2004
- Data di lancio della categoria di azioni o di quote: 11/07/2017
- La performance è calcolata in EUR

## Informazioni pratiche

Il depositario della Società è J.P Morgan Bank Luxembourg S.A.

Ulteriori informazioni sulla Società, i comparti e le categorie di azioni disponibili sono reperibili all'indirizzo [www.jupiteram.com](http://www.jupiteram.com). Gli investitori possono ottenere il Prospetto, lo statuto, le più recenti relazioni annuale (30 settembre) e semestrale (31 marzo) nonché i relativi conti contattando l'amministratore, J.P Morgan Bank Luxembourg S.A. via telefono: +352 46 26 85 973, fax: +352 22 74 43 o email: [talux.Funds.queries@jpmorgan.com](mailto:talux.Funds.queries@jpmorgan.com).

Questi documenti sono disponibili gratuitamente e sono disponibili solo in inglese e francese.

I prezzi delle azioni sono disponibili all'indirizzo [www.jupiteram.com](http://www.jupiteram.com) e presso la sede legale della Società. La Società può essere ritenuta responsabile esclusivamente sulla base delle dichiarazioni contenute nel presente documento che risultino fuorvianti, inesatte o incoerenti rispetto alle corrispondenti parti del Prospetto. Il presente Documento contenente le informazioni chiave per gli investitori descrive una categoria di azioni di un comparto della Società. Il Prospetto nonché le relazioni e i conti periodici sono redatti per la Società nel suo insieme. Le attività e passività di ciascun comparto della Società sono separate per legge.

Gli investitori hanno il diritto di convertire le Azioni detenute in una data Classe di un comparto in Azioni di un'altra Classe dello stesso comparto o in Azioni di un altro comparto, a condizione che soddisfino i requisiti minimi d'investimento indicati nel Prospetto. La spiegazione relativa alle modalità di esercizio di tali diritti è riportata nel Prospetto.

Il regime fiscale applicabile alla Società potrebbe avere un impatto sulla posizione fiscale personale dell'investitore in quanto la Società è soggetta alle norme e ai regolamenti del Lussemburgo.

Jupiter ha in essere una politica retributiva applicabile a livello di gruppo, gestita da un Comitato per la Remunerazione indipendente. I dettagli di questa politica, ivi compreso un riepilogo degli elementi retributivi e dei processi di governance associati, sono reperibili sul sito <https://www.jupiteram.com/Global/en/Investor-Relations/Governance/Risk-management>. Una copia cartacea di dette Segnalazioni in merito alla Retribuzione è disponibile a titolo gratuito, su richiesta all'amministratore.

La società è autorizzata in Lussemburgo e regolamentata dalla Commission de Surveillance du Secteur Financier ("CSSF").

La società di gestione è autorizzata nel Regno Unito e regolamentata dalla Financial Conduct Authority.

Le informazioni chiave per gli investitori qui riportate sono esatte alla data del 06/02/2019.

# Informazioni chiave per gli investitori



Il presente documento contiene le informazioni chiave di cui tutti gli investitori devono disporre in relazione a questo fondo. Non si tratta di un documento promozionale. Le informazioni contenute nel presente documento, richieste dalla legge, hanno lo scopo di aiutarvi a capire la natura di questo fondo e i rischi ad esso connessi. Si raccomanda di prenderne visione, in modo da operare una scelta informata in merito all'opportunità di investire.

## The Jupiter Global Fund - Jupiter Asia Pacific Income

### (il "Fondo"), è un comparto di The Jupiter Global Fund (la "Società")

Categoria L USD Acc (ISIN - LU0231116830)

Jupiter Unit Trust Managers Limited è la società di gestione fino al 28 febbraio 2019 e Jupiter Asset Management International S.A. è la società di gestione a partire dal 1° marzo 2019.

#### Obiettivi e politica d'investimento

Obiettivo del Fondo è fornire agli investitori un reddito e la crescita a lungo termine del denaro investito nel Fondo. Il Fondo investirà prevalentemente nelle azioni di società e titoli analoghi di società quotate o ubicate nella regione dell'Asia e del Pacifico (compresa Australia e Nuova Zelanda) ad esclusione del Giappone.

Qualunque reddito risultante in relazione a questa categoria di azioni verrà accumulato (vale a dire che sarà automaticamente reinvestito e si rifletterà nel prezzo delle azioni).

I Gestori del Fondo sono in grado di prendere le proprie decisioni di investimento e non seguono alcun parametro di riferimento particolare.


Gli investitori possono acquistare e vendere azioni in qualunque giorno di valutazione a condizione che le istruzioni di acquisto o vendita siano specificate entro e non oltre le ore 17:00 (orario di Lussemburgo) del giorno lavorativo precedente al giorno di valutazione.

#### Profilo di rischio e di rendimento

La tabella dell'Indicatore di Rischio e Rendimento evidenzia la posizione del Fondo in termini di potenziali di rischio e di rendimento. Più alta è la posizione, maggiore è il rendimento potenziale, ma maggiore è anche il rischio di perdere denaro. Ciò si basa sulla performance passata, può cambiare nel corso del tempo e potrebbe non costituire un'indicazione affidabile circa il futuro profilo di rischio del Fondo. L'area ombreggiata della tabella qui di seguito indica il posizionamento del Fondo sull'Indicatore Rischio e Rendimento.

Di norma, a rendimento minore corrisponde rischio minore

Di norma, a rendimento maggiore corrisponde rischio maggiore



- La categoria più bassa non garantisce un investimento esente da rischi.
- Il Fondo è classificato in questa categoria in ragione della natura dei suoi investimenti e dei precedenti livelli di volatilità (entità dell'incremento e della flessione del valore del Fondo).
- L'andamento del mercato e le oscillazioni dei tassi di cambio possono determinare l'incremento o la riduzione del valore di un investimento e l'investitore potrebbe non recuperare l'importo originariamente investito.
- L'investimento nei mercati emergenti comporta rischi maggiori rispetto all'investimento nei mercati occidentali più tradizionali. Ciò potrebbe tradursi in flessioni significative del valore del Fondo nell'arco di brevi periodi di tempo.
- Tutte le spese relative alla categoria di azioni sono prelevate dal capitale. Ciò potrebbe causarne l'erosione in caso di crescita insufficiente.
- Il valore delle distribuzioni di reddito sarà soggetto a fluttuazioni.

## Spese

Le spese da voi corrisposte sono usate per coprire i costi di gestione del Fondo, compresi i costi legati alla commercializzazione e alla distribuzione del Fondo stesso. Tali spese riducono la crescita potenziale del vostro investimento.

### Spese una tantum prelevate prima o dopo l'investimento

|                         |       |
|-------------------------|-------|
| Spesa di sottoscrizione | 5,00% |
| Spesa di rimborso       | 0,00% |

Percentuale massima che può essere prelevata dal vostro capitale prima che venga investito e prima che il rendimento dell'investimento venga distribuito. In taluni casi, potreste pagare di meno, e vi invitiamo a contattare in merito il vostro consulente finanziario.

### Spese prelevate dal Fondo in un anno

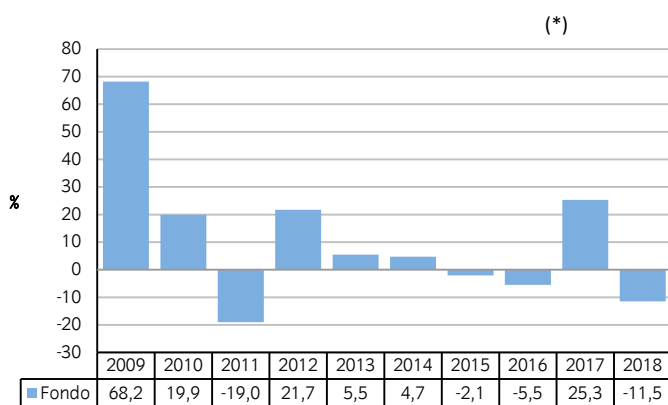
|                |       |
|----------------|-------|
| Spese correnti | 1,72% |
|----------------|-------|

### Spese prelevate dal Fondo a determinate condizioni specifiche

|                                  |         |
|----------------------------------|---------|
| Commissioni legate al rendimento | NESSUNA |
|----------------------------------|---------|

- Le spese di sottoscrizione e rimborso indicate rappresentano importi massimi.
- L'importo delle spese correnti indicato in questo documento si basa su commissioni e spese per l'esercizio chiuso al 30 settembre 2018. Non comprende i costi di acquisto o vendita di attività per il Fondo.
- Alle conversioni tra categorie dello stesso comparto e da un comparto a un altro può essere applicata una commissione di conversione massima del 1% dell'importo lordo convertito.
- Informazioni dettagliate in merito alle spese sono reperibili nel prospetto della Società, alla sezione "Informazioni Generali".

## Risultati ottenuti nel passato



- Si deve tener presente che i risultati ottenuti nel passato non sono indicativi di una performance futura.
- Data di lancio del Fondo: 21/12/2004
- Data di lancio della categoria di azioni o di quote: 21/12/2004
- La performance è calcolata in USD

(\*): Con effetto a decorrere dal 29 giugno 2016, il fondo ha cambiato l'Obiettivo, la Politica di investimento e di distribuzione, nonché la denominazione da Jupiter Asia Pacific Fund a Jupiter Asia Pacific Income Fund. Il periodo precedente a tale data, come indicato sul diagramma a barre (\*), è stato ottenuto in circostanze non più valide.

Fonte Jupiter 2018

## Informazioni pratiche

Il depositario della Società è J.P Morgan Bank Luxembourg S.A.

Ulteriori informazioni sulla Società, i comparti e le categorie di azioni disponibili sono reperibili all'indirizzo [www.jupiteram.com](http://www.jupiteram.com). Gli investitori possono ottenere il Prospetto, lo statuto, le più recenti relazioni annuali (30 settembre) e semestrale (31 marzo) nonché i relativi conti contattando l'amministratore, J.P Morgan Bank Luxembourg S.A. via telefono: +352 46 26 85 973, fax: +352 22 74 43 o email: [talux.Funds.queries@jpmorgan.com](mailto:talux.Funds.queries@jpmorgan.com). Questi documenti sono disponibili gratuitamente e sono disponibili solo in inglese e francese.

I prezzi delle azioni sono disponibili all'indirizzo [www.jupiteram.com](http://www.jupiteram.com) e presso la sede legale della Società. La Società può essere ritenuta responsabile esclusivamente sulla base delle dichiarazioni contenute nel presente documento che risultino fuorvianti, inesatte o incoerenti rispetto alle corrispondenti parti del Prospetto. Il presente Documento contenente le informazioni chiave per gli investitori descrive una categoria di azioni di un comparto della Società. Il Prospetto nonché le relazioni e i conti periodici sono redatti per la Società nel suo insieme. Le attività e passività di ciascun comparto della Società sono separate per legge.

Gli investitori hanno il diritto di convertire le Azioni detenute in una data Classe di un comparto in Azioni di un'altra Classe dello stesso comparto o in Azioni di un altro comparto, a condizione che soddisfino i requisiti minimi d'investimento indicati nel Prospetto. La spiegazione relativa alle modalità di esercizio di tali diritti è riportata nel Prospetto.

Il regime fiscale applicabile alla Società potrebbe avere un impatto sulla posizione fiscale personale dell'investitore in quanto la Società è soggetta alle norme e ai regolamenti del Lussemburgo.

Jupiter ha in essere una politica retributiva applicabile a livello di gruppo, gestita da un Comitato per la Remunerazione indipendente. I dettagli di questa politica, ivi compreso un riepilogo degli elementi retributivi e dei processi di governance associati, sono reperibili sul sito <https://www.jupiteram.com/Global/en/Investor-Relations/Governance/Risk-management>. Una copia cartacea di dette Segnalazioni in merito alla Retribuzione è disponibile a titolo gratuito, su richiesta all'amministratore.

# Informazioni chiave per gli investitori



Il presente documento contiene le informazioni chiave di cui tutti gli investitori devono disporre in relazione a questo fondo. Non si tratta di un documento promozionale. Le informazioni contenute nel presente documento, richieste dalla legge, hanno lo scopo di aiutarvi a capire la natura di questo fondo e i rischi ad esso connessi. Si raccomanda di prenderne visione, in modo da operare una scelta informata in merito all'opportunità di investire.

## The Jupiter Global Fund - Jupiter Asia Pacific Income

### (il "Fondo"), è un comparto di The Jupiter Global Fund (la "Società")

Categoria L USD Q Inc Dist (ISIN - LU1388735281)

Jupiter Unit Trust Managers Limited è la società di gestione fino al 28 febbraio 2019 e Jupiter Asset Management International S.A. è la società di gestione a partire dal 1° marzo 2019.

#### Obiettivi e politica d'investimento

Obiettivo del Fondo è fornire agli investitori un reddito e la crescita a lungo termine del denaro investito nel Fondo. Il Fondo investirà prevalentemente nelle azioni di società e titoli analoghi di società quotate o ubicate nella regione dell'Asia e del Pacifico (compresa Australia e Nuova Zelanda) ad esclusione del Giappone.

Qualunque reddito derivante da questa categoria di azioni viene distribuito con cadenza trimestrale (vale a dire che non vi è reinvestimento automatico).

I Gestori del Fondo sono in grado di prendere le proprie decisioni di investimento e non seguono alcun parametro di riferimento particolare.


Gli investitori possono acquistare e vendere azioni in qualunque giorno di valutazione a condizione che le istruzioni di acquisto o vendita siano specificate entro e non oltre le ore 17:00 (orario di Lussemburgo) del giorno lavorativo precedente al giorno di valutazione.

#### Profilo di rischio e di rendimento

La tabella dell'Indicatore di Rischio e Rendimento evidenzia la posizione del Fondo in termini di potenziali di rischio e di rendimento. Più alta è la posizione, maggiore è il rendimento potenziale, ma maggiore è anche il rischio di perdere denaro. Ciò si basa sulla performance passata, può cambiare nel corso del tempo e potrebbe non costituire un'indicazione affidabile circa il futuro profilo di rischio del Fondo. L'area ombreggiata della tabella qui di seguito indica il posizionamento del Fondo sull'Indicatore Rischio e Rendimento.

Di norma, a rendimento minore  
corrisponde rischio minore

Di norma, a rendimento maggiore  
corrisponde rischio maggiore



- La categoria più bassa non garantisce un investimento esente da rischi.
- Il Fondo è classificato in questa categoria in ragione della natura dei suoi investimenti e dei precedenti livelli di volatilità (entità dell'incremento e della flessione del valore del Fondo).
- L'andamento del mercato e le oscillazioni dei tassi di cambio possono determinare l'incremento o la riduzione del valore di un investimento e l'investitore potrebbe non recuperare l'importo originariamente investito.
- L'investimento nei mercati emergenti comporta rischi maggiori rispetto all'investimento nei mercati occidentali più tradizionali. Ciò potrebbe tradursi in flessioni significative del valore del Fondo nell'arco di brevi periodi di tempo.
- Tutte le spese relative alla categoria di azioni sono prelevate dal capitale. Ciò potrebbe causarne l'erosione in caso di crescita insufficiente.
- Il valore delle distribuzioni di reddito sarà soggetto a fluttuazioni.

## Spese

Le spese da voi corrisposte sono usate per coprire i costi di gestione del Fondo, compresi i costi legati alla commercializzazione e alla distribuzione del Fondo stesso. Tali spese riducono la crescita potenziale del vostro investimento.

### Spese una tantum prelevate prima o dopo l'investimento

|                         |       |
|-------------------------|-------|
| Spesa di sottoscrizione | 5,00% |
| Spesa di rimborso       | 0,00% |

Percentuale massima che può essere prelevata dal vostro capitale prima che venga investito e prima che il rendimento dell'investimento venga distribuito. In taluni casi, potreste pagare di meno, e vi invitiamo a contattare in merito il vostro consulente finanziario.

### Spese prelevate dal Fondo in un anno

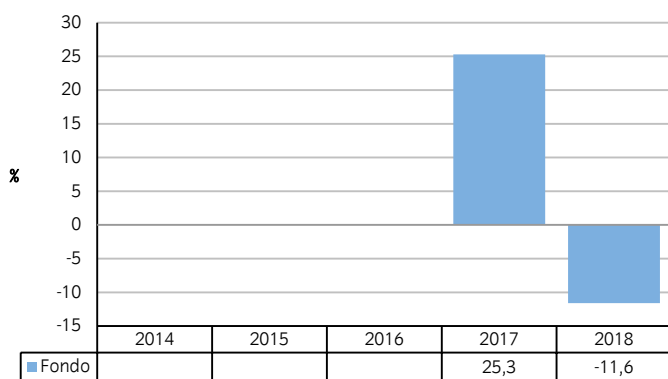
|                |       |
|----------------|-------|
| Spese correnti | 1,72% |
|----------------|-------|

### Spese prelevate dal Fondo a determinate condizioni specifiche

|                                  |         |
|----------------------------------|---------|
| Commissioni legate al rendimento | NESSUNA |
|----------------------------------|---------|

- Le spese di sottoscrizione e rimborso indicate rappresentano importi massimi.
- L'importo delle spese correnti indicato in questo documento si basa su commissioni e spese per l'esercizio chiuso al 30 settembre 2018. Non comprende i costi di acquisto o vendita di attività per il Fondo.
- Alle conversioni tra categorie dello stesso comparto e da un comparto a un altro può essere applicata una commissione di conversione massima del 1% dell'importo lordo convertito.
- Informazioni dettagliate in merito alle spese sono reperibili nel prospetto della Società, alla sezione "Informazioni Generali".

## Risultati ottenuti nel passato



Fonte Jupiter 2018

- Si deve tener presente che i risultati ottenuti nel passato non sono indicativi di una performance futura.
- Data di lancio del Fondo: 21/12/2004
- Data di lancio della categoria di azioni o di quote: 21/09/2016
- La performance è calcolata in USD

## Informazioni pratiche

Il depositario della Società è J.P Morgan Bank Luxembourg S.A.

Ulteriori informazioni sulla Società, i comparti e le categorie di azioni disponibili sono reperibili all'indirizzo [www.jupiteram.com](http://www.jupiteram.com). Gli investitori possono ottenere il Prospetto, lo statuto, le più recenti relazioni annuale (30 settembre) e semestrale (31 marzo) nonché i relativi conti contattando l'amministratore, J.P Morgan Bank Luxembourg S.A. via telefono: +352 46 26 85 973, fax: +352 22 74 43 o email: [talux.Funds.queries@jpmorgan.com](mailto:talux.Funds.queries@jpmorgan.com).

Questi documenti sono disponibili gratuitamente e sono disponibili solo in inglese e francese.

I prezzi delle azioni sono disponibili all'indirizzo [www.jupiteram.com](http://www.jupiteram.com) e presso la sede legale della Società. La Società può essere ritenuta responsabile esclusivamente sulla base delle dichiarazioni contenute nel presente documento che risultino fuorvianti, inesatte o incoerenti rispetto alle corrispondenti parti del Prospetto. Il presente Documento contenente le informazioni chiave per gli investitori descrive una categoria di azioni di un comparto della Società. Il Prospetto nonché le relazioni e i conti periodici sono redatti per la Società nel suo insieme. Le attività e passività di ciascun comparto della Società sono separate per legge.

Gli investitori hanno il diritto di convertire le Azioni detenute in una data Classe di un comparto in Azioni di un'altra Classe dello stesso comparto o in Azioni di un altro comparto, a condizione che soddisfino i requisiti minimi d'investimento indicati nel Prospetto. La spiegazione relativa alle modalità di esercizio di tali diritti è riportata nel Prospetto.

Il regime fiscale applicabile alla Società potrebbe avere un impatto sulla posizione fiscale personale dell'investitore in quanto la Società è soggetta alle norme e ai regolamenti del Lussemburgo.

Jupiter ha in essere una politica retributiva applicabile a livello di gruppo, gestita da un Comitato per la Remunerazione indipendente. I dettagli di questa politica, ivi compreso un riepilogo degli elementi retributivi e dei processi di governance associati, sono reperibili sul sito <https://www.jupiteram.com/Global/en/Investor-Relations/Governance/Risk-Management>. Una copia cartacea di dette Segnalazioni in merito alla Retribuzione è disponibile a titolo gratuito, su richiesta all'amministratore.

La società è autorizzata in Lussemburgo e regolamentata dalla Commission de Surveillance du Secteur Financier ("CSSF").

La società di gestione è autorizzata nel Regno Unito e regolamentata dalla Financial Conduct Authority.

Le informazioni chiave per gli investitori qui riportate sono esatte alla data del 06/02/2019.



# Informazioni chiave per gli investitori



Il presente documento contiene le informazioni chiave di cui tutti gli investitori devono disporre in relazione a questo fondo. Non si tratta di un documento promozionale. Le informazioni contenute nel presente documento, richieste dalla legge, hanno lo scopo di aiutarvi a capire la natura di questo fondo e i rischi ad esso connessi. Si raccomanda di prenderne visione, in modo da operare una scelta informata in merito all'opportunità di investire.

## The Jupiter Global Fund - Jupiter China Select

### (il "Fondo"), è un comparto di The Jupiter Global Fund (la "Società")

Categoria L EUR Acc (ISIN - LU0329070675)

Jupiter Unit Trust Managers Limited è la società di gestione fino al 28 febbraio 2019 e Jupiter Asset Management International S.A. è la società di gestione a partire dal 1° marzo 2019.

#### Obiettivi e politica d'investimento

Il Fondo mira a conseguire la crescita del capitale nel lungo periodo. Il Fondo investirà in azioni di società in qualsiasi settore economico, che offrono opportunità di crescita nel lungo periodo e sono direttamente o indirettamente impegnate nell'area Greater China.

Qualunque reddito risultante in relazione a questa categoria di azioni verrà accumulato (vale a dire che sarà automaticamente reinvestito e si rifletterà nel prezzo delle azioni).

Il Gestore degli investimenti ha la facoltà di effettuare qualsiasi tipo di investimento, senza fare riferimento a un particolare parametro di riferimento.


Gli investitori possono acquistare e vendere azioni in qualunque giorno di valutazione a condizione che le istruzioni di acquisto o vendita siano specificate entro e non oltre le ore 17:00 (orario di Lussemburgo) del giorno lavorativo precedente al giorno di valutazione.

#### Profilo di rischio e di rendimento

La tabella dell'Indicatore di Rischio e Rendimento evidenzia la posizione del Fondo in termini di potenziali di rischio e di rendimento. Più alta è la posizione, maggiore è il rendimento potenziale, ma maggiore è anche il rischio di perdere denaro. Ciò si basa sulla performance passata, può cambiare nel corso del tempo e potrebbe non costituire un'indicazione affidabile circa il futuro profilo di rischio del Fondo. L'area ombreggiata della tabella qui di seguito indica il posizionamento del Fondo sull'Indicatore Rischio e Rendimento.

Di norma, a rendimento minore  
corrisponde rischio minore

Di norma, a rendimento maggiore  
corrisponde rischio maggiore



- La categoria più bassa non garantisce un investimento esente da rischi.
- Il Fondo è classificato in questa categoria in ragione della natura dei suoi investimenti e dei precedenti livelli di volatilità (entità dell'incremento e della flessione del valore del Fondo).
- L'andamento del mercato e le oscillazioni dei tassi di cambio possono determinare l'incremento o la riduzione del valore di un investimento e l'investitore potrebbe non recuperare l'importo originariamente investito.
- L'investimento nei mercati emergenti comporta rischi maggiori rispetto all'investimento nei mercati occidentali più tradizionali. Ciò potrebbe tradursi in flessioni significative del valore del Fondo nell'arco di brevi periodi di tempo.
- Il Fondo investe in società di minori dimensioni, che possono presentare un grado di liquidità inferiore rispetto agli investimenti in società a più alta capitalizzazione e possono disporre di risorse più limitate rispetto a queste ultime per far fronte a eventi avversi inattesi. Di conseguenza, le fluttuazioni dei prezzi possono avere un impatto più significativo sul Fondo.

## Spese

Le spese da voi corrisposte sono usate per coprire i costi di gestione del Fondo, compresi i costi legati alla commercializzazione e alla distribuzione del Fondo stesso. Tali spese riducono la crescita potenziale del vostro investimento.

### Spese una tantum prelevate prima o dopo l'investimento

|                         |       |
|-------------------------|-------|
| Spesa di sottoscrizione | 5,00% |
| Spesa di rimborso       | 0,00% |

Percentuale massima che può essere prelevata dal vostro capitale prima che venga investito e prima che il rendimento dell'investimento venga distribuito. In taluni casi, potreste pagare di meno, e vi invitiamo a contattare in merito il vostro consulente finanziario.

### Spese prelevate dal Fondo in un anno

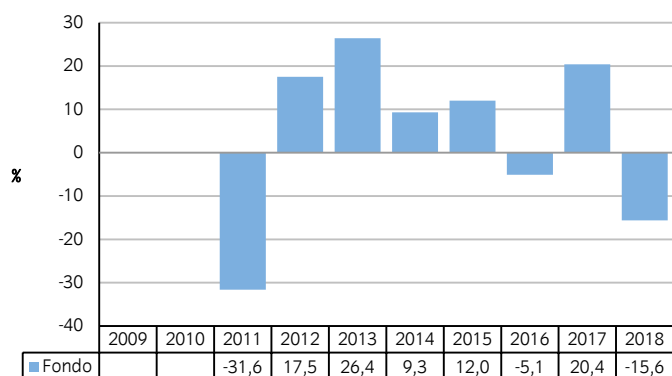
|                |       |
|----------------|-------|
| Spese correnti | 1,72% |
|----------------|-------|

### Spese prelevate dal Fondo a determinate condizioni specifiche

|                                  |         |
|----------------------------------|---------|
| Commissioni legate al rendimento | NESSUNA |
|----------------------------------|---------|

- Le spese di sottoscrizione e rimborso indicate rappresentano importi massimi.
- L'importo delle spese correnti indicato in questo documento si basa su commissioni e spese per l'esercizio chiuso al 30 settembre 2018. Non comprende i costi di acquisto o vendita di attività per il Fondo.
- Alle conversioni tra categorie dello stesso comparto e da un comparto a un altro può essere applicata una commissione di conversione massima del 1% dell'importo lordo convertito.
- Informazioni dettagliate in merito alle spese sono reperibili nel prospetto della Società, alla sezione "Informazioni Generali".

## Risultati ottenuti nel passato



Fonte Jupiter 2018

- Si deve tener presente che i risultati ottenuti nel passato non sono indicativi di una performance futura.
- Data di lancio del Fondo: 11/12/2009
- Data di lancio della categoria di azioni o di quote: 06/05/2010
- La performance è calcolata in EUR
- Questo grafico mostra i risultati passati del Fondo nel corso degli ultimi dieci anni civili completi. Se il Fondo è stato lanciato meno di dieci anni or sono, i risultati indicati sono quelli a decorrere dalla data del lancio. La performance indicata è calcolata dopo aver considerato l'effetto delle spese correnti ma non tiene conto di commissioni e costi sostenuti per l'emissione e il riscatto delle azioni.) La performance viene indicata nella valuta di base della categoria di azioni in questione.

## Informazioni pratiche

Il depositario della Società è J.P Morgan Bank Luxembourg S.A.

Ulteriori informazioni sulla Società, i comparti e le categorie di azioni disponibili sono reperibili all'indirizzo [www.jupiteram.com](http://www.jupiteram.com). Gli investitori possono ottenere il Prospetto, lo statuto, le più recenti relazioni annuale (30 settembre) e semestrale (31 marzo) nonché i relativi conti contattando l'amministratore, J.P Morgan Bank Luxembourg S.A. via telefono: +352 46 26 85 973, fax: +352 22 74 43 o email: [talux.Funds.queries@jpmorgan.com](mailto:talux.Funds.queries@jpmorgan.com).

Questi documenti sono disponibili gratuitamente e sono disponibili solo in inglese e francese.

I prezzi delle azioni sono disponibili all'indirizzo [www.jupiteram.com](http://www.jupiteram.com) e presso la sede legale della Società. La Società può essere ritenuta responsabile esclusivamente sulla base delle dichiarazioni contenute nel presente documento che risultino fuorvianti, inesatte o incoerenti rispetto alle corrispondenti parti del Prospetto. Il presente Documento contenente le informazioni chiave per gli investitori descrive una categoria di azioni di un comparto della Società. Il Prospetto nonché le relazioni e i conti periodici sono redatti per la Società nel suo insieme. Le attività e passività di ciascun comparto della Società sono separate per legge.

Gli investitori hanno il diritto di convertire le Azioni detenute in una data Classe di un comparto in Azioni di un'altra Classe dello stesso comparto o in Azioni di un altro comparto, a condizione che soddisfino i requisiti minimi d'investimento indicati nel Prospetto. La spiegazione relativa alle modalità di esercizio di tali diritti è riportata nel Prospetto.

Il regime fiscale applicabile alla Società potrebbe avere un impatto sulla posizione fiscale personale dell'investitore in quanto la Società è soggetta alle norme e ai regolamenti del Lussemburgo.

Jupiter ha in essere una politica retributiva applicabile a livello di gruppo, gestita da un Comitato per la Remunerazione indipendente. I dettagli di questa politica, ivi compreso un riepilogo degli elementi retributivi e dei processi di governance associati, sono reperibili sul sito <https://www.jupiteram.com/Global/en/Investor-Relations/Governance/Risk-management>. Una copia cartacea di dette Segnalazioni in merito alla Retribuzione è disponibile a titolo gratuito, su richiesta all'amministratore.

La società è autorizzata in Lussemburgo e regolamentata dalla Commission de Surveillance du Secteur Financier ("CSSF").

La società di gestione è autorizzata nel Regno Unito e regolamentata dalla Financial Conduct Authority.

4733

Le informazioni chiave per gli investitori qui riportate sono esatte alla data del 06/02/2019.



# Informazioni chiave per gli investitori



Il presente documento contiene le informazioni chiave di cui tutti gli investitori devono disporre in relazione a questo fondo. Non si tratta di un documento promozionale. Le informazioni contenute nel presente documento, richieste dalla legge, hanno lo scopo di aiutarvi a capire la natura di questo fondo e i rischi ad esso connessi. Si raccomanda di prenderne visione, in modo da operare una scelta informata in merito all'opportunità di investire.

## The Jupiter Global Fund - Jupiter China Select

### (il "Fondo"), è un comparto di The Jupiter Global Fund (la "Società")

Categoria L USD Acc (ISIN - LU0329070832)

Jupiter Unit Trust Managers Limited è la società di gestione fino al 28 febbraio 2019 e Jupiter Asset Management International S.A. è la società di gestione a partire dal 1° marzo 2019.

#### Obiettivi e politica d'investimento

Il Fondo mira a conseguire la crescita del capitale nel lungo periodo. Il Fondo investirà in azioni di società in qualsiasi settore economico, che offrono opportunità di crescita nel lungo periodo e sono direttamente o indirettamente impegnate nell'area Greater China.

Qualunque reddito risultante in relazione a questa categoria di azioni verrà accumulato (vale a dire che sarà automaticamente reinvestito e si rifletterà nel prezzo delle azioni).

Il Gestore degli investimenti ha la facoltà di effettuare qualsiasi tipo di investimento, senza fare riferimento a un particolare parametro di riferimento.


Gli investitori possono acquistare e vendere azioni in qualunque giorno di valutazione a condizione che le istruzioni di acquisto o vendita siano specificate entro e non oltre le ore 17:00 (orario di Lussemburgo) del giorno lavorativo precedente al giorno di valutazione.

#### Profilo di rischio e di rendimento

La tabella dell'Indicatore di Rischio e Rendimento evidenzia la posizione del Fondo in termini di potenziali di rischio e di rendimento. Più alta è la posizione, maggiore è il rendimento potenziale, ma maggiore è anche il rischio di perdere denaro. Ciò si basa sulla performance passata, può cambiare nel corso del tempo e potrebbe non costituire un'indicazione affidabile circa il futuro profilo di rischio del Fondo. L'area ombreggiata della tabella qui di seguito indica il posizionamento del Fondo sull'Indicatore Rischio e Rendimento.

Di norma, a rendimento minore  
corrisponde rischio minore

Di norma, a rendimento maggiore  
corrisponde rischio maggiore



- La categoria più bassa non garantisce un investimento esente da rischi.
- Il Fondo è classificato in questa categoria in ragione della natura dei suoi investimenti e dei precedenti livelli di volatilità (entità dell'incremento e della flessione del valore del Fondo).
- L'andamento del mercato e le oscillazioni dei tassi di cambio possono determinare l'incremento o la riduzione del valore di un investimento e l'investitore potrebbe non recuperare l'importo originariamente investito.
- L'investimento nei mercati emergenti comporta rischi maggiori rispetto all'investimento nei mercati occidentali più tradizionali. Ciò potrebbe tradursi in flessioni significative del valore del Fondo nell'arco di brevi periodi di tempo.
- Il Fondo investe in società di minori dimensioni, che possono presentare un grado di liquidità inferiore rispetto agli investimenti in società a più alta capitalizzazione e possono disporre di risorse più limitate rispetto a queste ultime per far fronte a eventi avversi inattesi. Di conseguenza, le fluttuazioni dei prezzi possono avere un impatto più significativo sul Fondo.

## Spese

Le spese da voi corrisposte sono usate per coprire i costi di gestione del Fondo, compresi i costi legati alla commercializzazione e alla distribuzione del Fondo stesso. Tali spese riducono la crescita potenziale del vostro investimento.

### Spese una tantum prelevate prima o dopo l'investimento

|                         |       |
|-------------------------|-------|
| Spesa di sottoscrizione | 5,00% |
| Spesa di rimborso       | 0,00% |

Percentuale massima che può essere prelevata dal vostro capitale prima che venga investito e prima che il rendimento dell'investimento venga distribuito. In taluni casi, potreste pagare di meno, e vi invitiamo a contattare in merito il vostro consulente finanziario.

### Spese prelevate dal Fondo in un anno

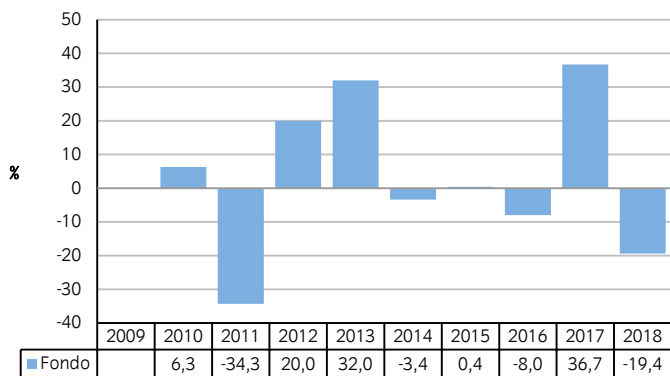
|                |       |
|----------------|-------|
| Spese correnti | 1,72% |
|----------------|-------|

### Spese prelevate dal Fondo a determinate condizioni specifiche

|                                  |         |
|----------------------------------|---------|
| Commissioni legate al rendimento | NESSUNA |
|----------------------------------|---------|

- Le spese di sottoscrizione e rimborso indicate rappresentano importi massimi.
- L'importo delle spese correnti indicato in questo documento si basa su commissioni e spese per l'esercizio chiuso al 30 settembre 2018. Non comprende i costi di acquisto o vendita di attività per il Fondo.
- Alle conversioni tra categorie dello stesso comparto e da un comparto a un altro può essere applicata una commissione di conversione massima del 1% dell'importo lordo convertito.
- Informazioni dettagliate in merito alle spese sono reperibili nel prospetto della Società, alla sezione "Informazioni Generali".

## Risultati ottenuti nel passato



Fonte Jupiter 2018

- Si deve tener presente che i risultati ottenuti nel passato non sono indicativi di una performance futura.
- Data di lancio del Fondo: 11/12/2009
- Data di lancio della categoria di azioni o di quote: 11/12/2009
- La performance è calcolata in USD
- Questo grafico mostra i risultati passati del Fondo nel corso degli ultimi dieci anni civili completi. Se il Fondo è stato lanciato meno di dieci anni or sono, i risultati indicati sono quelli a decorrere dalla data del lancio. La performance indicata è calcolata dopo aver considerato l'effetto delle spese correnti ma non tiene conto di commissioni e costi sostenuti per l'emissione e il riscatto delle azioni.) La performance viene indicata nella valuta di base della categoria di azioni in questione.

## Informazioni pratiche

Il depositario della Società è J.P Morgan Bank Luxembourg S.A.

Ulteriori informazioni sulla Società, i comparti e le categorie di azioni disponibili sono reperibili all'indirizzo [www.jupiteram.com](http://www.jupiteram.com). Gli investitori possono ottenere il Prospetto, lo statuto, le più recenti relazioni annuale (30 settembre) e semestrale (31 marzo) nonché i relativi conti contattando l'amministratore, J.P Morgan Bank Luxembourg S.A. via telefono: +352 46 26 85 973, fax: +352 22 74 43 o email: [talux.Funds.queries@jpmorgan.com](mailto:talux.Funds.queries@jpmorgan.com).

Questi documenti sono disponibili gratuitamente e sono disponibili solo in inglese e francese.

I prezzi delle azioni sono disponibili all'indirizzo [www.jupiteram.com](http://www.jupiteram.com) e presso la sede legale della Società. La Società può essere ritenuta responsabile esclusivamente sulla base delle dichiarazioni contenute nel presente documento che risultino fuorvianti, inesatte o incoerenti rispetto alle corrispondenti parti del Prospetto. Il presente Documento contenente le informazioni chiave per gli investitori descrive una categoria di azioni di un comparto della Società. Il Prospetto nonché le relazioni e i conti periodici sono redatti per la Società nel suo insieme. Le attività e passività di ciascun comparto della Società sono separate per legge.

Gli investitori hanno il diritto di convertire le Azioni detenute in una data Classe di un comparto in Azioni di un'altra Classe dello stesso comparto o in Azioni di un altro comparto, a condizione che soddisfino i requisiti minimi d'investimento indicati nel Prospetto. La spiegazione relativa alle modalità di esercizio di tali diritti è riportata nel Prospetto.

Il regime fiscale applicabile alla Società potrebbe avere un impatto sulla posizione fiscale personale dell'investitore in quanto la Società è soggetta alle norme e ai regolamenti del Lussemburgo.

Jupiter ha in essere una politica retributiva applicabile a livello di gruppo, gestita da un Comitato per la Remunerazione indipendente. I dettagli di questa politica, ivi compreso un riepilogo degli elementi retributivi e dei processi di governance associati, sono reperibili sul sito <https://www.jupiteram.com/Global/en/Investor-Relations/Governance/Risk-management>. Una copia cartacea di dette Segnalazioni in merito alla Retribuzione è disponibile a titolo gratuito, su richiesta all'amministratore.

La società è autorizzata in Lussemburgo e regolamentata dalla Commission de Surveillance du Secteur Financier ("CSSF").

La società di gestione è autorizzata nel Regno Unito e regolamentata dalla Financial Conduct Authority.

10636

Le informazioni chiave per gli investitori qui riportate sono esatte alla data del 06/02/2019.

# Informazioni chiave per gli investitori



Il presente documento contiene le informazioni chiave di cui tutti gli investitori devono disporre in relazione a questo fondo. Non si tratta di un documento promozionale. Le informazioni contenute nel presente documento, richieste dalla legge, hanno lo scopo di aiutarvi a capire la natura di questo fondo e i rischi ad esso connessi. Si raccomanda di prenderne visione, in modo da operare una scelta informata in merito all'opportunità di investire.

## The Jupiter Global Fund - Jupiter Dynamic Bond

### (il "Fondo"), è un comparto di The Jupiter Global Fund (la "Società")

Categoria L CHF Acc HSC (ISIN - LU0853555620)

Jupiter Unit Trust Managers Limited è la società di gestione fino al 28 febbraio 2019 e Jupiter Asset Management International S.A. è la società di gestione a partire dal 1° marzo 2019.

#### Obiettivi e politica d'investimento

Obiettivo del Fondo è ottenere un reddito elevato con la prospettiva di una crescita del capitale. Il Fondo investirà principalmente in obbligazioni "high yield", obbligazioni di tipo "investment grade", titoli di stato, obbligazioni convertibili e obbligazioni di altro tipo.

Qualunque reddito risultante in relazione a questa categoria di azioni verrà accumulato (vale a dire che sarà automaticamente reinvestito e si rifletterà nel prezzo delle azioni).

Questa categoria di azioni oggetto di copertura (HSC) si avvarrà di tecniche di copertura valutaria per ridurre l'effetto delle oscillazioni nei tassi di cambio sulla performance rispetto alla valuta principale del Fondo, sia in positivo sia in negativo.

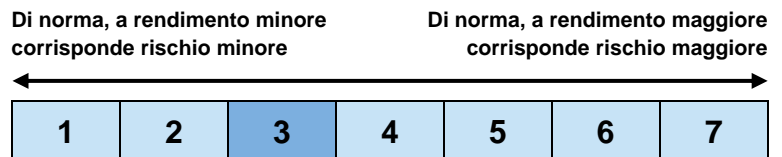
I Gestori del Fondo sono in grado di prendere le proprie decisioni di investimento senza essere vincolati da limiti geografici o di settore, e non seguono alcun parametro di riferimento particolare.

Questa categoria di azioni con copertura (HSC) ricorre a tecniche di copertura valutaria per attenuare l'effetto delle fluttuazioni dei tassi di cambio sul rendimento rispetto alla valuta principale del fondo, sia in positivo che in negativo.

Gli investitori possono acquistare e vendere azioni in qualunque giorno lavorativo. Laddove le istruzioni di acquistare o vendere azioni ci pervengano entro le ore 13:00 (orario di Lussemburgo) di qualunque giorno lavorativo, provvederemo ad eseguire la transazione in quello stesso giorno. Laddove le istruzioni di acquistare o vendere azioni ci pervengano dopo le ore 13:00 (orario di Lussemburgo), provvederemo ad eseguire la transazione nel giorno lavorativo successivo.

#### Profilo di rischio e di rendimento

La tabella dell'Indicatore di Rischio e Rendimento evidenzia la posizione del Fondo in termini di potenziali di rischio e di rendimento. Più alta è la posizione, maggiore è il rendimento potenziale, ma maggiore è anche il rischio di perdere denaro. Ciò si basa sulla performance passata, può cambiare nel corso del tempo e potrebbe non costituire un'indicazione affidabile circa il futuro profilo di rischio del Fondo. L'area ombreggiata della tabella qui di seguito indica il posizionamento del Fondo sull'Indicatore Rischio e Rendimento.



- La categoria più bassa non garantisce un investimento esente da rischi.
- Il Fondo è classificato in questa categoria in ragione della natura dei suoi investimenti e dei precedenti livelli di volatilità (entità dell'incremento e della flessione del valore del Fondo).
- Le oscillazioni di mercato e dei tassi di cambio possono comportare una flessione così come un aumento del valore di un investimento, e il rimborso potrebbe essere inferiore a quanto investito, anche laddove la categoria di azioni sia coperta contro la valuta principale del Fondo.
- Il fondo può investire una quota significativa del portafoglio in obbligazioni "high yield" e in obbligazioni sprovviste di rating. Sebbene queste obbligazioni possano offrire redditi maggiori, gli interessi e il valore della linea capitale sono soggetti a un rischio maggiore di non essere pagati, specialmente in periodi di mutevoli condizioni di mercato. Il valore del reddito pagato è soggetto a oscillazioni.
- Le obbligazioni risentono in maniera rilevante delle oscillazioni nei tassi di interesse ed è possibile che gli emittenti di titoli obbligazionari non paghino interessi o non rimborsino il capitale come promesso. Inoltre, le obbligazioni possono vedersi ridurre il rating creditizio assegnato dalle agenzie di rating. Tali eventi possono ridurre il valore delle obbligazioni con conseguente effetto negativo sulla performance.
- In condizioni di mercato difficili, una scarsa liquidità nei mercati obbligazionari può rendere più difficile per il gestore riuscire a vendere le attività ai prezzi quotati. Ciò può avere un impatto negativo sul valore dell'investimento. In condizioni di mercato estreme, determinate attività possono risultare difficili da vendere in maniera tempestiva o a un prezzo equo. Ciò potrebbe influire sulla capacità del Fondo di soddisfare tempestivamente le richieste di riscatto degli investitori.
- A fini di gestione efficiente del portafoglio, il Fondo può utilizzare derivati. L'investimento in strumenti finanziari derivati ai fini di gestione efficiente del portafoglio può introdurre rischi legati all'effetto leva che possono avere un effetto negativo sulla performance.
- Sussiste il rischio che società fornitrici di servizi quali la custodia delle attività o che agiscono in veste di controparti di derivati possano diventare insolventi, causando perdite per il Fondo.
- Il valore delle distribuzioni di reddito sarà soggetto a fluttuazioni.

## Spese

Le spese da voi corrisposte sono usate per coprire i costi di gestione del Fondo, compresi i costi legati alla commercializzazione e alla distribuzione del Fondo stesso. Tali spese riducono la crescita potenziale del vostro investimento.

### Spese una tantum prelevate prima o dopo l'investimento

|                         |       |
|-------------------------|-------|
| Spesa di sottoscrizione | 3,00% |
| Spesa di rimborso       | 0,00% |

Percentuale massima che può essere prelevata dal vostro capitale prima che venga investito e prima che il rendimento dell'investimento venga distribuito. In taluni casi, potreste pagare di meno, e vi invitiamo a contattare in merito il vostro consulente finanziario.

### Spese prelevate dal Fondo in un anno

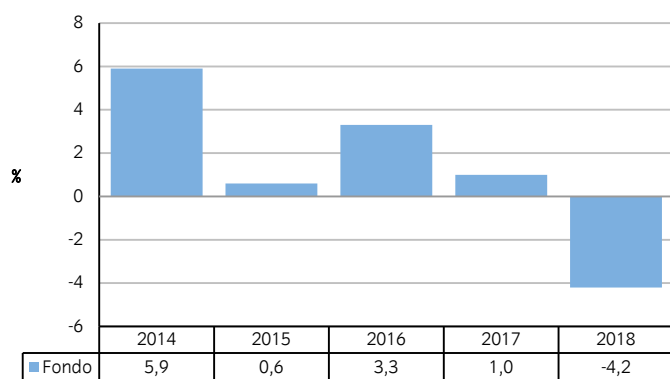
|                |       |
|----------------|-------|
| Spese correnti | 1,45% |
|----------------|-------|

### Spese prelevate dal Fondo a determinate condizioni specifiche

|                                  |         |
|----------------------------------|---------|
| Commissioni legate al rendimento | NESSUNA |
|----------------------------------|---------|

- Le spese di sottoscrizione e rimborso indicate rappresentano importi massimi.
- L'importo delle spese correnti indicato in questo documento si basa su commissioni e spese per l'esercizio chiuso al 30 settembre 2018. Non comprende i costi di acquisto o vendita di attività per il Fondo.
- Alle conversioni tra categorie dello stesso comparto e da un comparto a un altro può essere applicata una commissione di conversione massima del 1% dell'importo lordo convertito.
- Informazioni dettagliate in merito alle spese sono reperibili nel prospetto della Società, alla sezione "Informazioni Generali".

## Risultati ottenuti nel passato



Fonte Jupiter 2018

- Si deve tener presente che i risultati ottenuti nel passato non sono indicativi di una performance futura.
- Data di lancio del Fondo: 08/05/2012
- Data di lancio della categoria di azioni o di quote: 17/05/2013
- La performance è calcolata in CHF
- Questo grafico mostra i risultati passati del Fondo nel corso degli ultimi dieci anni civili completi. Se il Fondo è stato lanciato meno di dieci anni or sono, i risultati indicati sono quelli a decorrere dalla data del lancio. La performance indicata è calcolata dopo aver considerato l'effetto delle spese correnti ma non tiene conto di commissioni e costi sostenuti per l'emissione e il riscatto delle azioni.) La performance viene indicata nella valuta di base della categoria di azioni in questione.

## Informazioni pratiche

Il depositario della Società è J.P Morgan Bank Luxembourg S.A.

Ulteriori informazioni sulla Società, i comparti e le categorie di azioni disponibili sono reperibili all'indirizzo [www.jupiteram.com](http://www.jupiteram.com). Gli investitori possono ottenere il Prospetto, lo statuto, le più recenti relazioni annuale (30 settembre) e semestrale (31 marzo) nonché i relativi conti contattando l'amministratore, J.P Morgan Bank Luxembourg S.A. via telefono: +352 46 26 85 973, fax: +352 22 74 43 o email: [talux.Funds.queries@jpmorgan.com](mailto:talux.Funds.queries@jpmorgan.com). Questi documenti sono disponibili gratuitamente e sono disponibili solo in inglese e francese.

I prezzi delle azioni sono disponibili all'indirizzo [www.jupiteram.com](http://www.jupiteram.com) e presso la sede legale della Società. La Società può essere ritenuta responsabile esclusivamente sulla base delle dichiarazioni contenute nel presente documento che risultino fuorvianti, inesatte o incoerenti rispetto alle corrispondenti parti del Prospetto. Il presente Documento contenente le informazioni chiave per gli investitori descrive una categoria di azioni di un comparto della Società. Il Prospetto nonché le relazioni e i conti periodici sono redatti per la Società nel suo insieme. Le attività e passività di ciascun comparto della Società sono separate per legge.

Gli investitori hanno il diritto di convertire le Azioni detenute in una data Classe di un comparto in Azioni di un'altra Classe dello stesso comparto o in Azioni di un altro comparto, a condizione che soddisfino i requisiti minimi d'investimento indicati nel Prospetto. La spiegazione relativa alle modalità di esercizio di tali diritti è riportata nel Prospetto.

Il regime fiscale applicabile alla Società potrebbe avere un impatto sulla posizione fiscale personale dell'investitore in quanto la Società è soggetta alle norme e ai regolamenti del Lussemburgo.

Jupiter ha in essere una politica retributiva applicabile a livello di gruppo, gestita da un Comitato per la Remunerazione indipendente. I dettagli di questa politica, ivi compreso un riepilogo degli elementi retributivi e dei processi di governance associati, sono reperibili sul sito <https://www.jupiteram.com/Global/en/Investor-Relations/Governance/Risk-management>. Una copia cartacea di dette Segnalazioni in merito alla Retribuzione è disponibile a titolo gratuito, su richiesta all'amministratore.

# Informazioni chiave per gli investitori



Il presente documento contiene le informazioni chiave di cui tutti gli investitori devono disporre in relazione a questo fondo. Non si tratta di un documento promozionale. Le informazioni contenute nel presente documento, richieste dalla legge, hanno lo scopo di aiutarvi a capire la natura di questo fondo e i rischi ad esso connessi. Si raccomanda di prenderne visione, in modo da operare una scelta informata in merito all'opportunità di investire.

## The Jupiter Global Fund - Jupiter Dynamic Bond

### (il "Fondo"), è un comparto di The Jupiter Global Fund (la "Società")

Categoria L CHF Q Inc HSC (ISIN - LU0750223447)

Jupiter Unit Trust Managers Limited è la società di gestione fino al 28 febbraio 2019 e Jupiter Asset Management International S.A. è la società di gestione a partire dal 1° marzo 2019.

#### Obiettivi e politica d'investimento

Obiettivo del Fondo è ottenere un reddito elevato con la prospettiva di una crescita del capitale. Il Fondo investirà principalmente in obbligazioni "high yield", obbligazioni di tipo "investment grade", titoli di stato, obbligazioni convertibili e obbligazioni di altro tipo.

Qualunque reddito derivante da questa categoria di azioni viene distribuito con cadenza trimestrale. Di regola, tale distribuzione sarà automaticamente reinvestita per acquistare ulteriori azioni, salvo laddove ci informiate che intendete ricevere denaro.

Questa categoria di azioni oggetto di copertura (HSC) si avvarrà di tecniche di copertura valutaria per ridurre l'effetto delle oscillazioni nei tassi di cambio sulla performance rispetto alla valuta principale del Fondo, sia in positivo sia in negativo.

I Gestori del Fondo sono in grado di prendere le proprie decisioni di investimento senza essere vincolati da limiti geografici o di settore, e non seguono alcun parametro di riferimento particolare.

Questa categoria di azioni con copertura (HSC) ricorre a tecniche di copertura valutaria per attenuare l'effetto delle fluttuazioni dei tassi di cambio sul rendimento rispetto alla valuta principale del fondo, sia in positivo che in negativo.


Gli investitori possono acquistare e vendere azioni in qualunque giorno lavorativo. Laddove le istruzioni di acquistare o vendere azioni ci pervengano entro le ore 13:00 (orario di Lussemburgo) di qualunque giorno lavorativo, provvederemo ad eseguire la transazione in quello stesso giorno. Laddove le istruzioni di acquistare o vendere azioni ci pervengano dopo le ore 13:00 (orario di Lussemburgo), provvederemo ad eseguire la transazione nel giorno lavorativo successivo.

#### Profilo di rischio e di rendimento

La tabella dell'Indicatore di Rischio e Rendimento evidenzia la posizione del Fondo in termini di potenziali di rischio e di rendimento. Più alta è la posizione, maggiore è il rendimento potenziale, ma maggiore è anche il rischio di perdere denaro. Ciò si basa sulla performance passata, può cambiare nel corso del tempo e potrebbe non costituire un'indicazione affidabile circa il futuro profilo di rischio del Fondo. L'area ombreggiata della tabella qui di seguito indica il posizionamento del Fondo sull'Indicatore Rischio e Rendimento.

Di norma, a rendimento minore  
corrisponde rischio minore

Di norma, a rendimento maggiore  
corrisponde rischio maggiore



- La categoria più bassa non garantisce un investimento esente da rischi.
- Il Fondo è classificato in questa categoria in ragione della natura dei suoi investimenti e dei precedenti livelli di volatilità (entità dell'incremento e della flessione del valore del Fondo).
- Le oscillazioni di mercato e dei tassi di cambio possono comportare una flessione così come un aumento del valore di un investimento, e il rimborso potrebbe essere inferiore a quanto investito, anche laddove la categoria di azioni sia coperta contro la valuta principale del Fondo.
- Il fondo può investire una quota significativa del portafoglio in obbligazioni "high yield" e in obbligazioni sprovviste di rating. Sebbene queste obbligazioni possano offrire redditi maggiori, gli interessi e il valore della linea capitale sono soggetti a un rischio maggiore di non essere pagati, specialmente in periodi di mutevoli condizioni di mercato. Il valore del reddito pagato è soggetto a oscillazioni.
- Le obbligazioni risentono in maniera rilevante delle oscillazioni nei tassi di interesse ed è possibile che gli emittenti di titoli obbligazionari non paghino interessi o non rimborsino il capitale come promesso. Inoltre, le obbligazioni possono vedersi ridurre il rating creditizio assegnato dalle agenzie di rating. Tali eventi possono ridurre il valore delle obbligazioni con conseguente effetto negativo sulla performance.
- In condizioni di mercato difficili, una scarsa liquidità nei mercati obbligazionari può rendere più difficile per il gestore riuscire a vendere le attività ai prezzi quotati. Ciò può avere un impatto negativo sul valore dell'investimento. In condizioni di mercato estreme, determinate attività possono risultare difficili da vendere in maniera tempestiva o a un prezzo equo. Ciò potrebbe influire sulla capacità del Fondo di soddisfare tempestivamente le richieste di riscatto degli investitori.
- A fini di gestione efficiente del portafoglio, il Fondo può utilizzare derivati. L'investimento in strumenti finanziari derivati ai fini di gestione efficiente del portafoglio può introdurre rischi legati all'effetto leva che possono avere un effetto negativo sulla performance.
- Sussiste il rischio che società fornitrici di servizi quali la custodia delle attività o che agiscono in veste di controparti di derivati possano diventare insolventi, causando perdite per il Fondo.
- Tutte le spese relative alla categoria di azioni sono prelevate dal capitale. Ciò potrebbe causarne l'erosione in caso di crescita insufficiente.
- Il valore delle distribuzioni di reddito sarà soggetto a fluttuazioni.



## Spese

Le spese da voi corrisposte sono usate per coprire i costi di gestione del Fondo, compresi i costi legati alla commercializzazione e alla distribuzione del Fondo stesso. Tali spese riducono la crescita potenziale del vostro investimento.

### Spese una tantum prelevate prima o dopo l'investimento

|                         |       |
|-------------------------|-------|
| Spesa di sottoscrizione | 3,00% |
| Spesa di rimborso       | 0,00% |

Percentuale massima che può essere prelevata dal vostro capitale prima che venga investito e prima che il rendimento dell'investimento venga distribuito. In taluni casi, potreste pagare di meno, e vi invitiamo a contattare in merito il vostro consulente finanziario.

### Spese prelevate dal Fondo in un anno

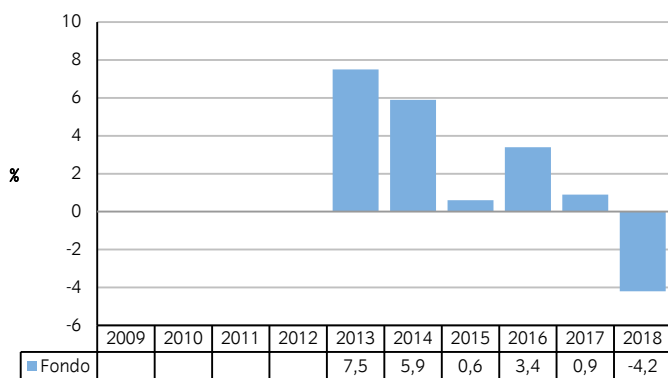
|                |       |
|----------------|-------|
| Spese correnti | 1,45% |
|----------------|-------|

### Spese prelevate dal Fondo a determinate condizioni specifiche

|                                  |         |
|----------------------------------|---------|
| Commissioni legate al rendimento | NESSUNA |
|----------------------------------|---------|

- Le spese di sottoscrizione e rimborso indicate rappresentano importi massimi.
- L'importo delle spese correnti indicato in questo documento si basa su commissioni e spese per l'esercizio chiuso al 30 settembre 2018. Non comprende i costi di acquisto o vendita di attività per il Fondo.
- Alle conversioni tra categorie dello stesso comparto e da un comparto a un altro può essere applicata una commissione di conversione massima del 1% dell'importo lordo convertito.
- Informazioni dettagliate in merito alle spese sono reperibili nel prospetto della Società, alla sezione "Informazioni Generali".

## Risultati ottenuti nel passato



Fonte Jupiter 2018

- Si deve tener presente che i risultati ottenuti nel passato non sono indicativi di una performance futura.
- Data di lancio del Fondo: 08/05/2012
- Data di lancio della categoria di azioni o di quote: 08/05/2012
- La performance è calcolata in CHF
- Questo grafico mostra i risultati passati del Fondo nel corso degli ultimi dieci anni civili completi. Se il Fondo è stato lanciato meno di dieci anni or sono, i risultati indicati sono quelli a decorrere dalla data del lancio. La performance indicata è calcolata dopo aver considerato l'effetto delle spese correnti ma non tiene conto di commissioni e costi sostenuti per l'emissione e il riscatto delle azioni.) La performance viene indicata nella valuta di base della categoria di azioni in questione.

## Informazioni pratiche

Il depositario della Società è J.P Morgan Bank Luxembourg S.A.

Ulteriori informazioni sulla Società, i comparti e le categorie di azioni disponibili sono reperibili all'indirizzo [www.jupiteram.com](http://www.jupiteram.com). Gli investitori possono ottenere il Prospetto, lo statuto, le più recenti relazioni annuali (30 settembre) e semestrali (31 marzo) nonché i relativi conti contattando l'amministratore, J.P Morgan Bank Luxembourg S.A. via telefono: +352 46 26 85 973, fax: +352 22 74 43 o email: [talux.Funds.queries@jpmorgan.com](mailto:talux.Funds.queries@jpmorgan.com).

Questi documenti sono disponibili gratuitamente e sono disponibili solo in inglese e francese.

I prezzi delle azioni sono disponibili all'indirizzo [www.jupiteram.com](http://www.jupiteram.com) e presso la sede legale della Società. La Società può essere ritenuta responsabile esclusivamente sulla base delle dichiarazioni contenute nel presente documento che risultino fuorvianti, inesatte o incoerenti rispetto alle corrispondenti parti del Prospetto. Il presente Documento contenente le informazioni chiave per gli investitori descrive una categoria di azioni di un comparto della Società. Il Prospetto nonché le relazioni e i conti periodici sono redatti per la Società nel suo insieme. Le attività e passività di ciascun comparto della Società sono separate per legge.

Gli investitori hanno il diritto di convertire le Azioni detenute in una data Classe di un comparto in Azioni di un'altra Classe dello stesso comparto o in Azioni di un altro comparto, a condizione che soddisfino i requisiti minimi d'investimento indicati nel Prospetto. La spiegazione relativa alle modalità di esercizio di tali diritti è riportata nel Prospetto.

Il regime fiscale applicabile alla Società potrebbe avere un impatto sulla posizione fiscale personale dell'investitore in quanto la Società è soggetta alle norme e ai regolamenti del Lussemburgo.

Jupiter ha in essere una politica retributiva applicabile a livello di gruppo, gestita da un Comitato per la Remunerazione indipendente. I dettagli di questa politica, ivi compreso un riepilogo degli elementi retributivi e dei processi di governance associati, sono reperibili sul sito <https://www.jupiteram.com/Global/en/Investor-Relations/Governance/Risk-management>. Una copia cartacea di dette Segnalazioni in merito alla Retribuzione è disponibile a titolo gratuito, su richiesta all'amministratore.



# Informazioni chiave per gli investitori



Il presente documento contiene le informazioni chiave di cui tutti gli investitori devono disporre in relazione a questo fondo. Non si tratta di un documento promozionale. Le informazioni contenute nel presente documento, richieste dalla legge, hanno lo scopo di aiutarvi a capire la natura di questo fondo e i rischi ad esso connessi. Si raccomanda di prenderne visione, in modo da operare una scelta informata in merito all'opportunità di investire.

## The Jupiter Global Fund - Jupiter Dynamic Bond

### (il "Fondo"), è un comparto di The Jupiter Global Fund (la "Società")

Categoria L EUR Acc (ISIN - LU0853555380)

Jupiter Unit Trust Managers Limited è la società di gestione fino al 28 febbraio 2019 e Jupiter Asset Management International S.A. è la società di gestione a partire dal 1° marzo 2019.

#### Obiettivi e politica d'investimento

Obiettivo del Fondo è ottenere un reddito elevato con la prospettiva di una crescita del capitale. Il Fondo investirà principalmente in obbligazioni "high yield", obbligazioni di tipo "investment grade", titoli di stato, obbligazioni convertibili e obbligazioni di altro tipo.

Qualunque reddito risultante in relazione a questa categoria di azioni verrà accumulato (vale a dire che sarà automaticamente reinvestito e si rifletterà nel prezzo delle azioni).

I Gestori del Fondo sono in grado di prendere le proprie decisioni di investimento senza essere vincolati da limiti geografici o di settore, e non seguono alcun parametro di riferimento particolare.


Gli investitori possono acquistare e vendere azioni in qualunque giorno lavorativo. Laddove le istruzioni di acquistare o vendere azioni ci pervengano entro le ore 13:00 (orario di Lussemburgo) di qualunque giorno lavorativo, provvederemo ad eseguire la transazione in quello stesso giorno. Laddove le istruzioni di acquistare o vendere azioni ci pervengano dopo le ore 13:00 (orario di Lussemburgo), provvederemo ad eseguire la transazione nel giorno lavorativo successivo.

#### Profilo di rischio e di rendimento

La tabella dell'Indicatore di Rischio e Rendimento evidenzia la posizione del Fondo in termini di potenziali di rischio e di rendimento. Più alta è la posizione, maggiore è il rendimento potenziale, ma maggiore è anche il rischio di perdere denaro. Ciò si basa sulla performance passata, può cambiare nel corso del tempo e potrebbe non costituire un'indicazione affidabile circa il futuro profilo di rischio del Fondo. L'area ombreggiata della tabella qui di seguito indica il posizionamento del Fondo sull'Indicatore Rischio e Rendimento.

Di norma, a rendimento minore corrisponde rischio minore

Di norma, a rendimento maggiore corrisponde rischio maggiore



- La categoria più bassa non garantisce un investimento esente da rischi.
- Il Fondo è classificato in questa categoria in ragione della natura dei suoi investimenti e dei precedenti livelli di volatilità (entità dell'incremento e della flessione del valore del Fondo).
- L'andamento del mercato e le oscillazioni dei tassi di cambio possono determinare l'incremento o la riduzione del valore di un investimento e l'investitore potrebbe non recuperare l'importo originariamente investito.
- Il fondo può investire una quota significativa del portafoglio in obbligazioni "high yield" e in obbligazioni sprovviste di rating. Sebbene queste obbligazioni possano offrire redditi maggiori, gli interessi e il valore della linea capitale sono soggetti a un rischio maggiore di non essere pagati, specialmente in periodi di mutevoli condizioni di mercato. Il valore del reddito pagato è soggetto a oscillazioni.
- Le obbligazioni risentono in maniera rilevante delle oscillazioni nei tassi di interesse ed è possibile che gli emittenti di titoli obbligazionari non paghino interessi o non rimborsino il capitale come promesso. Inoltre, le obbligazioni possono vedersi ridurre il rating creditizio assegnato dalle agenzie di rating. Tali eventi possono ridurre il valore delle obbligazioni con conseguente effetto negativo sulla performance.
- In condizioni di mercato difficili, una scarsa liquidità nei mercati obbligazionari può rendere più difficile per il gestore riuscire a vendere le attività ai prezzi quotati. Ciò può avere un impatto negativo sul valore dell'investimento. In condizioni di mercato estreme, determinate attività possono risultare difficili da vendere in maniera tempestiva o a un prezzo equo. Ciò potrebbe influire sulla capacità del Fondo di soddisfare tempestivamente le richieste di riscatto degli investitori.
- A fini di gestione efficiente del portafoglio, il Fondo può utilizzare derivati. L'investimento in strumenti finanziari derivati ai fini di gestione efficiente del portafoglio può introdurre rischi legati all'effetto leva che possono avere un effetto negativo sulla performance.
- Sussiste il rischio che società fornitrici di servizi quali la custodia delle attività o che agiscono in veste di controparti di derivati possano diventare insolventi, causando perdite per il Fondo.
- Il valore delle distribuzioni di reddito sarà soggetto a fluttuazioni.

## Spese

Le spese da voi corrisposte sono usate per coprire i costi di gestione del Fondo, compresi i costi legati alla commercializzazione e alla distribuzione del Fondo stesso. Tali spese riducono la crescita potenziale del vostro investimento.

### Spese una tantum prelevate prima o dopo l'investimento

|                         |       |
|-------------------------|-------|
| Spesa di sottoscrizione | 3,00% |
| Spesa di rimborso       | 0,00% |

Percentuale massima che può essere prelevata dal vostro capitale prima che venga investito e prima che il rendimento dell'investimento venga distribuito. In taluni casi, potreste pagare di meno, e vi invitiamo a contattare in merito il vostro consulente finanziario.

### Spese prelevate dal Fondo in un anno

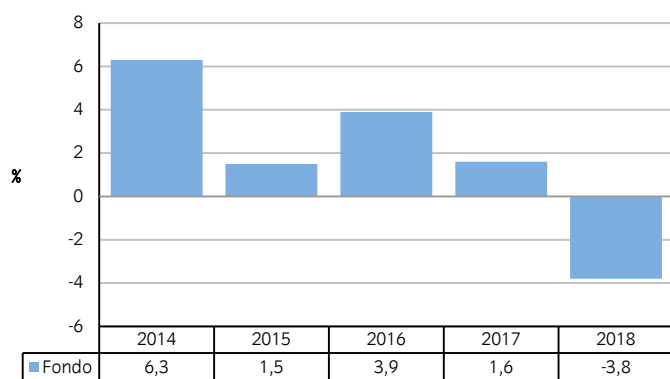
|                |       |
|----------------|-------|
| Spese correnti | 1,45% |
|----------------|-------|

### Spese prelevate dal Fondo a determinate condizioni specifiche

|                                  |         |
|----------------------------------|---------|
| Commissioni legate al rendimento | NESSUNA |
|----------------------------------|---------|

- Le spese di sottoscrizione e rimborso indicate rappresentano importi massimi.
- L'importo delle spese correnti indicato in questo documento si basa su commissioni e spese per l'esercizio chiuso al 30 settembre 2018. Non comprende i costi di acquisto o vendita di attività per il Fondo.
- Alle conversioni tra categorie dello stesso comparto e da un comparto a un altro può essere applicata una commissione di conversione massima del 1% dell'importo lordo convertito.
- Informazioni dettagliate in merito alle spese sono reperibili nel prospetto della Società, alla sezione "Informazioni Generali".

## Risultati ottenuti nel passato



Fonte Jupiter 2018

- Si deve tener presente che i risultati ottenuti nel passato non sono indicativi di una performance futura.
- Data di lancio del Fondo: 08/05/2012
- Data di lancio della categoria di azioni o di quote: 10/05/2013
- La performance è calcolata in EUR
- Questo grafico mostra i risultati passati del Fondo nel corso degli ultimi dieci anni civili completi. Se il Fondo è stato lanciato meno di dieci anni or sono, i risultati indicati sono quelli a decorrere dalla data del lancio. La performance indicata è calcolata dopo aver considerato l'effetto delle spese correnti ma non tiene conto di commissioni e costi sostenuti per l'emissione e il riscatto delle azioni.) La performance viene indicata nella valuta di base della categoria di azioni in questione.

## Informazioni pratiche

Il depositario della Società è J.P Morgan Bank Luxembourg S.A.

Ulteriori informazioni sulla Società, i comparti e le categorie di azioni disponibili sono reperibili all'indirizzo [www.jupiteram.com](http://www.jupiteram.com). Gli investitori possono ottenere il Prospetto, lo statuto, le più recenti relazioni annuale (30 settembre) e semestrale (31 marzo) nonché i relativi conti contattando l'amministratore, J.P Morgan Bank Luxembourg S.A. via telefono: +352 46 26 85 973, fax: +352 22 74 43 o email: [talux.Funds.queries@jpmorgan.com](mailto:talux.Funds.queries@jpmorgan.com). Questi documenti sono disponibili gratuitamente e sono disponibili solo in inglese e francese.

I prezzi delle azioni sono disponibili all'indirizzo [www.jupiteram.com](http://www.jupiteram.com) e presso la sede legale della Società. La Società può essere ritenuta responsabile esclusivamente sulla base delle dichiarazioni contenute nel presente documento che risultino fuorvianti, inesatte o incoerenti rispetto alle corrispondenti parti del Prospetto. Il presente Documento contenente le informazioni chiave per gli investitori descrive una categoria di azioni di un comparto della Società. Il Prospetto nonché le relazioni e i conti periodici sono redatti per la Società nel suo insieme. Le attività e passività di ciascun comparto della Società sono separate per legge.

Gli investitori hanno il diritto di convertire le Azioni detenute in una data Classe di un comparto in Azioni di un'altra Classe dello stesso comparto o in Azioni di un altro comparto, a condizione che soddisfino i requisiti minimi d'investimento indicati nel Prospetto. La spiegazione relativa alle modalità di esercizio di tali diritti è riportata nel Prospetto.

Il regime fiscale applicabile alla Società potrebbe avere un impatto sulla posizione fiscale personale dell'investitore in quanto la Società è soggetta alle norme e ai regolamenti del Lussemburgo.

Jupiter ha in essere una politica retributiva applicabile a livello di gruppo, gestita da un Comitato per la Remunerazione indipendente. I dettagli di questa politica, ivi compreso un riepilogo degli elementi retributivi e dei processi di governance associati, sono reperibili sul sito <https://www.jupiteram.com/Global/en/Investor-Relations/Governance/Risk-management>. Una copia cartacea di dette Segnalazioni in merito alla Retribuzione è disponibile a titolo gratuito, su richiesta all'amministratore.

La società è autorizzata in Lussemburgo e regolamentata dalla Commission de Surveillance du Secteur Financier ("CSSF").

La società di gestione è autorizzata nel Regno Unito e regolamentata dalla Financial Conduct Authority.

6426

Le informazioni chiave per gli investitori qui riportate sono esatte alla data del 06/02/2019.

# Informazioni chiave per gli investitori



Il presente documento contiene le informazioni chiave di cui tutti gli investitori devono disporre in relazione a questo fondo. Non si tratta di un documento promozionale. Le informazioni contenute nel presente documento, richieste dalla legge, hanno lo scopo di aiutarvi a capire la natura di questo fondo e i rischi ad esso connessi. Si raccomanda di prenderne visione, in modo da operare una scelta informata in merito all'opportunità di investire.

## The Jupiter Global Fund - Jupiter Dynamic Bond

### (il "Fondo"), è un comparto di The Jupiter Global Fund (la "Società")

Categoria L EUR Q Inc Dist (ISIN - LU0992000496)

Jupiter Unit Trust Managers Limited è la società di gestione fino al 28 febbraio 2019 e Jupiter Asset Management International S.A. è la società di gestione a partire dal 1° marzo 2019.

#### Obiettivi e politica d'investimento

Obiettivo del Fondo è ottenere un reddito elevato con la prospettiva di una crescita del capitale. Il Fondo investirà principalmente in obbligazioni "high yield", obbligazioni di tipo "investment grade", titoli di stato, obbligazioni convertibili e obbligazioni di altro tipo.

Qualunque reddito derivante da questa categoria di azioni viene distribuito con cadenza trimestrale (vale a dire che non vi è reinvestimento automatico).

I Gestori del Fondo sono in grado di prendere le proprie decisioni di investimento senza essere vincolati da limiti geografici o di settore, e non seguono alcun parametro di riferimento particolare.


Gli investitori possono acquistare e vendere azioni in qualunque giorno lavorativo. Laddove le istruzioni di acquistare o vendere azioni ci pervengano entro le ore 13:00 (orario di Lussemburgo) di qualunque giorno lavorativo, provvederemo ad eseguire la transazione in quello stesso giorno. Laddove le istruzioni di acquistare o vendere azioni ci pervengano dopo le ore 13:00 (orario di Lussemburgo), provvederemo ad eseguire la transazione nel giorno lavorativo successivo.

#### Profilo di rischio e di rendimento

La tabella dell'Indicatore di Rischio e Rendimento evidenzia la posizione del Fondo in termini di potenziali di rischio e di rendimento. Più alta è la posizione, maggiore è il rendimento potenziale, ma maggiore è anche il rischio di perdere denaro. Ciò si basa sulla performance passata, può cambiare nel corso del tempo e potrebbe non costituire un'indicazione affidabile circa il futuro profilo di rischio del Fondo. L'area ombreggiata della tabella qui di seguito indica il posizionamento del Fondo sull'Indicatore Rischio e Rendimento.

Di norma, a rendimento minore corrisponde rischio minore

Di norma, a rendimento maggiore corrisponde rischio maggiore



- La categoria più bassa non garantisce un investimento esente da rischi.
- Il Fondo è classificato in questa categoria in ragione della natura dei suoi investimenti e dei precedenti livelli di volatilità (entità dell'incremento e della flessione del valore del Fondo).
- L'andamento del mercato e le oscillazioni dei tassi di cambio possono determinare l'incremento o la riduzione del valore di un investimento e l'investitore potrebbe non recuperare l'importo originariamente investito.
- Il fondo può investire una quota significativa del portafoglio in obbligazioni "high yield" e in obbligazioni sprovviste di rating. Sebbene queste obbligazioni possano offrire redditi maggiori, gli interessi e il valore della linea capitale sono soggetti a un rischio maggiore di non essere pagati, specialmente in periodi di mutevoli condizioni di mercato. Il valore del reddito pagato è soggetto a oscillazioni.
- Le obbligazioni risentono in maniera rilevante delle oscillazioni nei tassi di interesse ed è possibile che gli emittenti di titoli obbligazionari non paghino interessi o non rimborsino il capitale come promesso. Inoltre, le obbligazioni possono vedersi ridurre il rating creditizio assegnato dalle agenzie di rating. Tali eventi possono ridurre il valore delle obbligazioni con conseguente effetto negativo sulla performance.
- In condizioni di mercato difficili, una scarsa liquidità nei mercati obbligazionari può rendere più difficile per il gestore riuscire a vendere le attività ai prezzi quotati. Ciò può avere un impatto negativo sul valore dell'investimento. In condizioni di mercato estreme, determinate attività possono risultare difficili da vendere in maniera tempestiva o a un prezzo equo. Ciò potrebbe influire sulla capacità del Fondo di soddisfare tempestivamente le richieste di riscatto degli investitori.
- A fini di gestione efficiente del portafoglio, il Fondo può utilizzare derivati. L'investimento in strumenti finanziari derivati ai fini di gestione efficiente del portafoglio può introdurre rischi legati all'effetto leva che possono avere un effetto negativo sulla performance.
- Sussiste il rischio che società fornitrici di servizi quali la custodia delle attività o che agiscono in veste di controparti di derivati possano diventare insolventi, causando perdite per il Fondo.
- Tutte le spese relative alla categoria di azioni sono prelevate dal capitale. Ciò potrebbe causarne l'erosione in caso di crescita insufficiente.
- Il valore delle distribuzioni di reddito sarà soggetto a fluttuazioni.

## Spese

Le spese da voi corrisposte sono usate per coprire i costi di gestione del Fondo, compresi i costi legati alla commercializzazione e alla distribuzione del Fondo stesso. Tali spese riducono la crescita potenziale del vostro investimento.

### Spese una tantum prelevate prima o dopo l'investimento

|                         |       |
|-------------------------|-------|
| Spesa di sottoscrizione | 3,00% |
| Spesa di rimborso       | 0,00% |

Percentuale massima che può essere prelevata dal vostro capitale prima che venga investito e prima che il rendimento dell'investimento venga distribuito. In taluni casi, potreste pagare di meno, e vi invitiamo a contattare in merito il vostro consulente finanziario.

### Spese prelevate dal Fondo in un anno

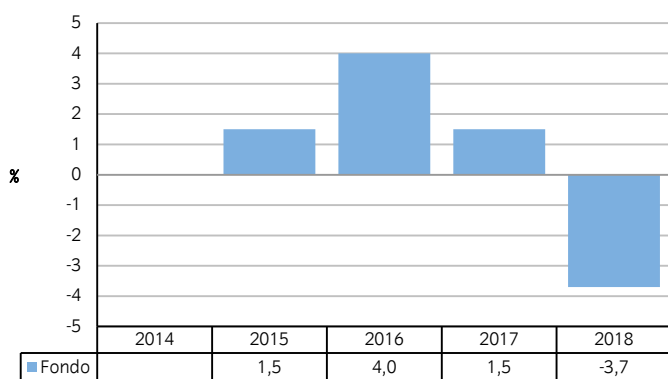
|                |       |
|----------------|-------|
| Spese correnti | 1,45% |
|----------------|-------|

### Spese prelevate dal Fondo a determinate condizioni specifiche

|                                  |         |
|----------------------------------|---------|
| Commissioni legate al rendimento | NESSUNA |
|----------------------------------|---------|

- Le spese di sottoscrizione e rimborso indicate rappresentano importi massimi.
- L'importo delle spese correnti indicato in questo documento si basa su commissioni e spese per l'esercizio chiuso al 30 settembre 2018. Non comprende i costi di acquisto o vendita di attività per il Fondo.
- Alle conversioni tra categorie dello stesso comparto e da un comparto a un altro può essere applicata una commissione di conversione massima del 1% dell'importo lordo convertito.
- Informazioni dettagliate in merito alle spese sono reperibili nel prospetto della Società, alla sezione "Informazioni Generali".

## Risultati ottenuti nel passato



Fonte Jupiter 2018

- Si deve tener presente che i risultati ottenuti nel passato non sono indicativi di una performance futura.
- Data di lancio del Fondo: 08/05/2012
- Data di lancio della categoria di azioni o di quote: 24/01/2014
- La performance è calcolata in EUR
- Questo grafico mostra i risultati passati del Fondo nel corso degli ultimi dieci anni civili completi. Se il Fondo è stato lanciato meno di dieci anni or sono, i risultati indicati sono quelli a decorrere dalla data del lancio. La performance indicata è calcolata dopo aver considerato l'effetto delle spese correnti ma non tiene conto di commissioni e costi sostenuti per l'emissione e il riscatto delle azioni.) La performance viene indicata nella valuta di base della categoria di azioni in questione.

## Informazioni pratiche

Il depositario della Società è J.P Morgan Bank Luxembourg S.A.

Ulteriori informazioni sulla Società, i comparti e le categorie di azioni disponibili sono reperibili all'indirizzo [www.jupiteram.com](http://www.jupiteram.com). Gli investitori possono ottenere il Prospetto, lo statuto, le più recenti relazioni annuale (30 settembre) e semestrale (31 marzo) nonché i relativi conti contattando l'amministratore, J.P Morgan Bank Luxembourg S.A. via telefono: +352 46 26 85 973, fax: +352 22 74 43 o email: [talux.Funds.queries@jpmorgan.com](mailto:talux.Funds.queries@jpmorgan.com). Questi documenti sono disponibili gratuitamente e sono disponibili solo in inglese e francese.

I prezzi delle azioni sono disponibili all'indirizzo [www.jupiteram.com](http://www.jupiteram.com) e presso la sede legale della Società. La Società può essere ritenuta responsabile esclusivamente sulla base delle dichiarazioni contenute nel presente documento che risultino fuorvianti, inesatte o incoerenti rispetto alle corrispondenti parti del Prospetto. Il presente Documento contenente le informazioni chiave per gli investitori descrive una categoria di azioni di un comparto della Società. Il Prospetto nonché le relazioni e i conti periodici sono redatti per la Società nel suo insieme. Le attività e passività di ciascun comparto della Società sono separate per legge.

Gli investitori hanno il diritto di convertire le Azioni detenute in una data Classe di un comparto in Azioni di un'altra Classe dello stesso comparto o in Azioni di un altro comparto, a condizione che soddisfino i requisiti minimi d'investimento indicati nel Prospetto. La spiegazione relativa alle modalità di esercizio di tali diritti è riportata nel Prospetto.

Il regime fiscale applicabile alla Società potrebbe avere un impatto sulla posizione fiscale personale dell'investitore in quanto la Società è soggetta alle norme e ai regolamenti del Lussemburgo.

Jupiter ha in essere una politica retributiva applicabile a livello di gruppo, gestita da un Comitato per la Remunerazione indipendente. I dettagli di questa politica, ivi compreso un riepilogo degli elementi retributivi e dei processi di governance associati, sono reperibili sul sito <https://www.jupiteram.com/Global/en/Investor-Relations/Governance/Risk-management>. Una copia cartacea di dette Segnalazioni in merito alla Retribuzione è disponibile a titolo gratuito, su richiesta all'amministratore.

La società è autorizzata in Lussemburgo e regolamentata dalla Commission de Surveillance du Secteur Financier ("CSSF").

La società di gestione è autorizzata nel Regno Unito e regolamentata dalla Financial Conduct Authority.

7840

Le informazioni chiave per gli investitori qui riportate sono esatte alla data del 06/02/2019.

# Informazioni chiave per gli investitori



Il presente documento contiene le informazioni chiave di cui tutti gli investitori devono disporre in relazione a questo fondo. Non si tratta di un documento promozionale. Le informazioni contenute nel presente documento, richieste dalla legge, hanno lo scopo di aiutarvi a capire la natura di questo fondo e i rischi ad esso connessi. Si raccomanda di prenderne visione, in modo da operare una scelta informata in merito all'opportunità di investire.

## The Jupiter Global Fund - Jupiter Dynamic Bond

### (il "Fondo"), è un comparto di The Jupiter Global Fund (la "Società")

Categoria L EUR Q Inc (ISIN - LU0459992896)

Jupiter Unit Trust Managers Limited è la società di gestione fino al 28 febbraio 2019 e Jupiter Asset Management International S.A. è la società di gestione a partire dal 1° marzo 2019.

#### Obiettivi e politica d'investimento

Obiettivo del Fondo è ottenere un reddito elevato con la prospettiva di una crescita del capitale. Il Fondo investirà principalmente in obbligazioni "high yield", obbligazioni di tipo "investment grade", titoli di stato, obbligazioni convertibili e obbligazioni di altro tipo.

Qualunque reddito derivante da questa categoria di azioni viene distribuito con cadenza trimestrale. Di regola, tale distribuzione sarà automaticamente reinvestita per acquistare ulteriori azioni, salvo laddove ci informiate che intendete ricevere denaro.

I Gestori del Fondo sono in grado di prendere le proprie decisioni di investimento senza essere vincolati da limiti geografici o di settore, e non seguono alcun parametro di riferimento particolare.


Gli investitori possono acquistare e vendere azioni in qualunque giorno lavorativo. Laddove le istruzioni di acquistare o vendere azioni ci pervengano entro le ore 13:00 (orario di Lussemburgo) di qualunque giorno lavorativo, provvederemo ad eseguire la transazione in quello stesso giorno. Laddove le istruzioni di acquistare o vendere azioni ci pervengano dopo le ore 13:00 (orario di Lussemburgo), provvederemo ad eseguire la transazione nel giorno lavorativo successivo.

#### Profilo di rischio e di rendimento

La tabella dell'Indicatore di Rischio e Rendimento evidenzia la posizione del Fondo in termini di potenziali di rischio e di rendimento. Più alta è la posizione, maggiore è il rendimento potenziale, ma maggiore è anche il rischio di perdere denaro. Ciò si basa sulla performance passata, può cambiare nel corso del tempo e potrebbe non costituire un'indicazione affidabile circa il futuro profilo di rischio del Fondo. L'area ombreggiata della tabella qui di seguito indica il posizionamento del Fondo sull'Indicatore Rischio e Rendimento.

Di norma, a rendimento minore corrisponde rischio minore

Di norma, a rendimento maggiore corrisponde rischio maggiore



- La categoria più bassa non garantisce un investimento esente da rischi.
- Il Fondo è classificato in questa categoria in ragione della natura dei suoi investimenti e dei precedenti livelli di volatilità (entità dell'incremento e della flessione del valore del Fondo).
- L'andamento del mercato e le oscillazioni dei tassi di cambio possono determinare l'incremento o la riduzione del valore di un investimento e l'investitore potrebbe non recuperare l'importo originariamente investito.
- Il fondo può investire una quota significativa del portafoglio in obbligazioni "high yield" e in obbligazioni sprovviste di rating. Sebbene queste obbligazioni possano offrire redditi maggiori, gli interessi e il valore della linea capitale sono soggetti a un rischio maggiore di non essere pagati, specialmente in periodi di mutevoli condizioni di mercato. Il valore del reddito pagato è soggetto a oscillazioni.
- Le obbligazioni risentono in maniera rilevante delle oscillazioni nei tassi di interesse ed è possibile che gli emittenti di titoli obbligazionari non paghino interessi o non rimborsino il capitale come promesso. Inoltre, le obbligazioni possono vedersi ridurre il rating creditizio assegnato dalle agenzie di rating. Tali eventi possono ridurre il valore delle obbligazioni con conseguente effetto negativo sulla performance.
- In condizioni di mercato difficili, una scarsa liquidità nei mercati obbligazionari può rendere più difficile per il gestore riuscire a vendere le attività ai prezzi quotati. Ciò può avere un impatto negativo sul valore dell'investimento. In condizioni di mercato estreme, determinate attività possono risultare difficili da vendere in maniera tempestiva o a un prezzo equo. Ciò potrebbe influire sulla capacità del Fondo di soddisfare tempestivamente le richieste di riscatto degli investitori.
- A fini di gestione efficiente del portafoglio, il Fondo può utilizzare derivati. L'investimento in strumenti finanziari derivati ai fini di gestione efficiente del portafoglio può introdurre rischi legati all'effetto leva che possono avere un effetto negativo sulla performance.
- Sussiste il rischio che società fornitrici di servizi quali la custodia delle attività o che agiscono in veste di controparti di derivati possano diventare insolventi, causando perdite per il Fondo.
- Tutte le spese relative alla categoria di azioni sono prelevate dal capitale. Ciò potrebbe causarne l'erosione in caso di crescita insufficiente.
- Il valore delle distribuzioni di reddito sarà soggetto a fluttuazioni.



## Spese

Le spese da voi corrisposte sono usate per coprire i costi di gestione del Fondo, compresi i costi legati alla commercializzazione e alla distribuzione del Fondo stesso. Tali spese riducono la crescita potenziale del vostro investimento.

### Spese una tantum prelevate prima o dopo l'investimento

|                         |       |
|-------------------------|-------|
| Spesa di sottoscrizione | 3,00% |
| Spesa di rimborso       | 0,00% |

Percentuale massima che può essere prelevata dal vostro capitale prima che venga investito e prima che il rendimento dell'investimento venga distribuito. In taluni casi, potreste pagare di meno, e vi invitiamo a contattare in merito il vostro consulente finanziario.

### Spese prelevate dal Fondo in un anno

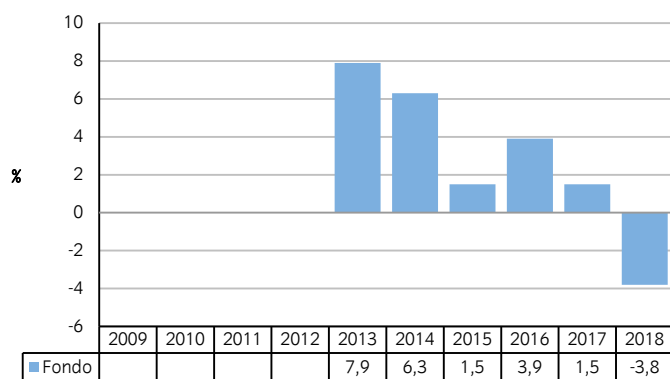
|                |       |
|----------------|-------|
| Spese correnti | 1,45% |
|----------------|-------|

### Spese prelevate dal Fondo a determinate condizioni specifiche

|                                  |         |
|----------------------------------|---------|
| Commissioni legate al rendimento | NESSUNA |
|----------------------------------|---------|

- Le spese di sottoscrizione e rimborso indicate rappresentano importi massimi.
- L'importo delle spese correnti indicato in questo documento si basa su commissioni e spese per l'esercizio chiuso al 30 settembre 2018. Non comprende i costi di acquisto o vendita di attività per il Fondo.
- Alle conversioni tra categorie dello stesso comparto e da un comparto a un altro può essere applicata una commissione di conversione massima del 1% dell'importo lordo convertito.
- Informazioni dettagliate in merito alle spese sono reperibili nel prospetto della Società, alla sezione "Informazioni Generali".

## Risultati ottenuti nel passato



Fonte Jupiter 2018

- Si deve tener presente che i risultati ottenuti nel passato non sono indicativi di una performance futura.
- Data di lancio del Fondo: 08/05/2012
- Data di lancio della categoria di azioni o di quote: 08/05/2012
- La performance è calcolata in EUR
- Questo grafico mostra i risultati passati del Fondo nel corso degli ultimi dieci anni civili completi. Se il Fondo è stato lanciato meno di dieci anni or sono, i risultati indicati sono quelli a decorrere dalla data del lancio. La performance indicata è calcolata dopo aver considerato l'effetto delle spese correnti ma non tiene conto di commissioni e costi sostenuti per l'emissione e il riscatto delle azioni.) La performance viene indicata nella valuta di base della categoria di azioni in questione.

## Informazioni pratiche

Il depositario della Società è J.P Morgan Bank Luxembourg S.A.

Ulteriori informazioni sulla Società, i comparti e le categorie di azioni disponibili sono reperibili all'indirizzo [www.jupiteram.com](http://www.jupiteram.com). Gli investitori possono ottenere il Prospetto, lo statuto, le più recenti relazioni annuale (30 settembre) e semestrale (31 marzo) nonché i relativi conti contattando l'amministratore, J.P Morgan Bank Luxembourg S.A. via telefono: +352 46 26 85 973, fax: +352 22 74 43 o email: [talux.Funds.queries@jpmorgan.com](mailto:talux.Funds.queries@jpmorgan.com). Questi documenti sono disponibili gratuitamente e sono disponibili solo in inglese e francese.

I prezzi delle azioni sono disponibili all'indirizzo [www.jupiteram.com](http://www.jupiteram.com) e presso la sede legale della Società. La Società può essere ritenuta responsabile esclusivamente sulla base delle dichiarazioni contenute nel presente documento che risultino fuorvianti, inesatte o incoerenti rispetto alle corrispondenti parti del Prospetto. Il presente Documento contenente le informazioni chiave per gli investitori descrive una categoria di azioni di un comparto della Società. Il Prospetto nonché le relazioni e i conti periodici sono redatti per la Società nel suo insieme. Le attività e passività di ciascun comparto della Società sono separate per legge.

Gli investitori hanno il diritto di convertire le Azioni detenute in una data Classe di un comparto in Azioni di un'altra Classe dello stesso comparto o in Azioni di un altro comparto, a condizione che soddisfino i requisiti minimi d'investimento indicati nel Prospetto. La spiegazione relativa alle modalità di esercizio di tali diritti è riportata nel Prospetto.

Il regime fiscale applicabile alla Società potrebbe avere un impatto sulla posizione fiscale personale dell'investitore in quanto la Società è soggetta alle norme e ai regolamenti del Lussemburgo.

Jupiter ha in essere una politica retributiva applicabile a livello di gruppo, gestita da un Comitato per la Remunerazione indipendente. I dettagli di questa politica, ivi compreso un riepilogo degli elementi retributivi e dei processi di governance associati, sono reperibili sul sito <https://www.jupiteram.com/Global/en/Investor-Relations/Governance/Risk-management>. Una copia cartacea di dette Segnalazioni in merito alla Retribuzione è disponibile a titolo gratuito, su richiesta all'amministratore.



# Informazioni chiave per gli investitori



Il presente documento contiene le informazioni chiave di cui tutti gli investitori devono disporre in relazione a questo fondo. Non si tratta di un documento promozionale. Le informazioni contenute nel presente documento, richieste dalla legge, hanno lo scopo di aiutarvi a capire la natura di questo fondo e i rischi ad esso connessi. Si raccomanda di prenderne visione, in modo da operare una scelta informata in merito all'opportunità di investire.

## The Jupiter Global Fund - Jupiter Dynamic Bond

### (il "Fondo"), è un comparto di The Jupiter Global Fund (la "Società")

Categoria L USD Acc HSC (ISIN - LU0853555463)

Jupiter Unit Trust Managers Limited è la società di gestione fino al 28 febbraio 2019 e Jupiter Asset Management International S.A. è la società di gestione a partire dal 1° marzo 2019.

#### Obiettivi e politica d'investimento

Obiettivo del Fondo è ottenere un reddito elevato con la prospettiva di una crescita del capitale. Il Fondo investirà principalmente in obbligazioni "high yield", obbligazioni di tipo "investment grade", titoli di stato, obbligazioni convertibili e obbligazioni di altro tipo.

Qualunque reddito risultante in relazione a questa categoria di azioni verrà accumulato (vale a dire che sarà automaticamente reinvestito e si rifletterà nel prezzo delle azioni).

Questa categoria di azioni oggetto di copertura (HSC) si avvarrà di tecniche di copertura valutaria per ridurre l'effetto delle oscillazioni nei tassi di cambio sulla performance rispetto alla valuta principale del Fondo, sia in positivo sia in negativo.

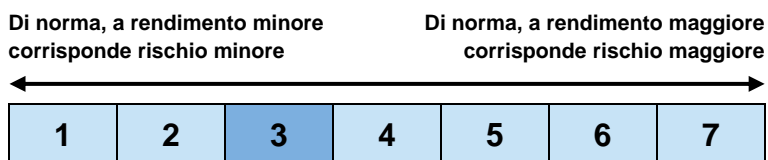
I Gestori del Fondo sono in grado di prendere le proprie decisioni di investimento senza essere vincolati da limiti geografici o di settore, e non seguono alcun parametro di riferimento particolare.

Questa categoria di azioni con copertura (HSC) ricorre a tecniche di copertura valutaria per attenuare l'effetto delle fluttuazioni dei tassi di cambio sul rendimento rispetto alla valuta principale del fondo, sia in positivo che in negativo.

Gli investitori possono acquistare e vendere azioni in qualunque giorno lavorativo. Laddove le istruzioni di acquistare o vendere azioni ci pervengano entro le ore 13:00 (orario di Lussemburgo) di qualunque giorno lavorativo, provvederemo ad eseguire la transazione in quello stesso giorno. Laddove le istruzioni di acquistare o vendere azioni ci pervengano dopo le ore 13:00 (orario di Lussemburgo), provvederemo ad eseguire la transazione nel giorno lavorativo successivo.

#### Profilo di rischio e di rendimento

La tabella dell'Indicatore di Rischio e Rendimento evidenzia la posizione del Fondo in termini di potenziali di rischio e di rendimento. Più alta è la posizione, maggiore è il rendimento potenziale, ma maggiore è anche il rischio di perdere denaro. Ciò si basa sulla performance passata, può cambiare nel corso del tempo e potrebbe non costituire un'indicazione affidabile circa il futuro profilo di rischio del Fondo. L'area ombreggiata della tabella qui di seguito indica il posizionamento del Fondo sull'Indicatore Rischio e Rendimento.



- La categoria più bassa non garantisce un investimento esente da rischi.
- Il Fondo è classificato in questa categoria in ragione della natura dei suoi investimenti e dei precedenti livelli di volatilità (entità dell'incremento e della flessione del valore del Fondo).
- Le oscillazioni di mercato e dei tassi di cambio possono comportare una flessione così come un aumento del valore di un investimento, e il rimborso potrebbe essere inferiore a quanto investito, anche laddove la categoria di azioni sia coperta contro la valuta principale del Fondo.
- Il fondo può investire una quota significativa del portafoglio in obbligazioni "high yield" e in obbligazioni sprovviste di rating. Sebbene queste obbligazioni possano offrire redditi maggiori, gli interessi e il valore della linea capitale sono soggetti a un rischio maggiore di non essere pagati, specialmente in periodi di mutevoli condizioni di mercato. Il valore del reddito pagato è soggetto a oscillazioni.
- Le obbligazioni risentono in maniera rilevante delle oscillazioni nei tassi di interesse ed è possibile che gli emittenti di titoli obbligazionari non paghino interessi o non rimborsino il capitale come promesso. Inoltre, le obbligazioni possono vedersi ridurre il rating creditizio assegnato dalle agenzie di rating. Tali eventi possono ridurre il valore delle obbligazioni con conseguente effetto negativo sulla performance.
- In condizioni di mercato difficili, una scarsa liquidità nei mercati obbligazionari può rendere più difficile per il gestore riuscire a vendere le attività ai prezzi quotati. Ciò può avere un impatto negativo sul valore dell'investimento. In condizioni di mercato estreme, determinate attività possono risultare difficili da vendere in maniera tempestiva o a un prezzo equo. Ciò potrebbe influire sulla capacità del Fondo di soddisfare tempestivamente le richieste di riscatto degli investitori.
- A fini di gestione efficiente del portafoglio, il Fondo può utilizzare derivati. L'investimento in strumenti finanziari derivati ai fini di gestione efficiente del portafoglio può introdurre rischi legati all'effetto leva che possono avere un effetto negativo sulla performance.
- Sussiste il rischio che società fornitrici di servizi quali la custodia delle attività o che agiscono in veste di controparti di derivati possano diventare insolventi, causando perdite per il Fondo.
- Il valore delle distribuzioni di reddito sarà soggetto a fluttuazioni.

## Spese

Le spese da voi corrisposte sono usate per coprire i costi di gestione del Fondo, compresi i costi legati alla commercializzazione e alla distribuzione del Fondo stesso. Tali spese riducono la crescita potenziale del vostro investimento.

### Spese una tantum prelevate prima o dopo l'investimento

|                         |       |
|-------------------------|-------|
| Spesa di sottoscrizione | 3,00% |
| Spesa di rimborso       | 0,00% |

Percentuale massima che può essere prelevata dal vostro capitale prima che venga investito e prima che il rendimento dell'investimento venga distribuito. In taluni casi, potreste pagare di meno, e vi invitiamo a contattare in merito il vostro consulente finanziario.

### Spese prelevate dal Fondo in un anno

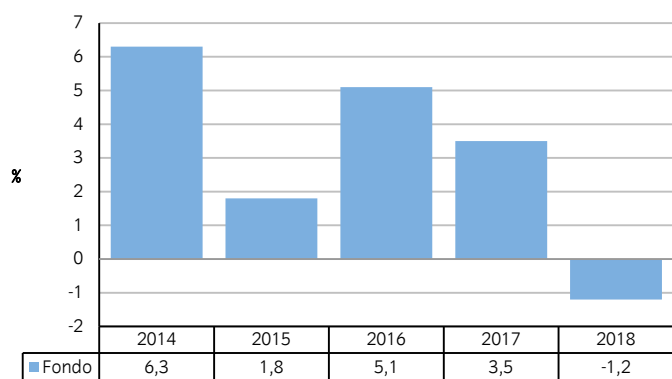
|                |       |
|----------------|-------|
| Spese correnti | 1,45% |
|----------------|-------|

### Spese prelevate dal Fondo a determinate condizioni specifiche

|                                  |         |
|----------------------------------|---------|
| Commissioni legate al rendimento | NESSUNA |
|----------------------------------|---------|

- Le spese di sottoscrizione e rimborso indicate rappresentano importi massimi.
- L'importo delle spese correnti indicato in questo documento si basa su commissioni e spese per l'esercizio chiuso al 30 settembre 2018. Non comprende i costi di acquisto o vendita di attività per il Fondo.
- Alle conversioni tra categorie dello stesso comparto e da un comparto a un altro può essere applicata una commissione di conversione massima del 1% dell'importo lordo convertito.
- Informazioni dettagliate in merito alle spese sono reperibili nel prospetto della Società, alla sezione "Informazioni Generali".

## Risultati ottenuti nel passato



Fonte Jupiter 2018

- Si deve tener presente che i risultati ottenuti nel passato non sono indicativi di una performance futura.
- Data di lancio del Fondo: 08/05/2012
- Data di lancio della categoria di azioni o di quote: 30/04/2013
- La performance è calcolata in USD
- Questo grafico mostra i risultati passati del Fondo nel corso degli ultimi dieci anni civili completi. Se il Fondo è stato lanciato meno di dieci anni or sono, i risultati indicati sono quelli a decorrere dalla data del lancio. La performance indicata è calcolata dopo aver considerato l'effetto delle spese correnti ma non tiene conto di commissioni e costi sostenuti per l'emissione e il riscatto delle azioni.) La performance viene indicata nella valuta di base della categoria di azioni in questione.

## Informazioni pratiche

Il depositario della Società è J.P Morgan Bank Luxembourg S.A.

Ulteriori informazioni sulla Società, i comparti e le categorie di azioni disponibili sono reperibili all'indirizzo [www.jupiteram.com](http://www.jupiteram.com). Gli investitori possono ottenere il Prospetto, lo statuto, le più recenti relazioni annuale (30 settembre) e semestrale (31 marzo) nonché i relativi conti contattando l'amministratore, J.P Morgan Bank Luxembourg S.A. via telefono: +352 46 26 85 973, fax: +352 22 74 43 o email: [talux.Funds.queries@jpmorgan.com](mailto:talux.Funds.queries@jpmorgan.com). Questi documenti sono disponibili gratuitamente e sono disponibili solo in inglese e francese.

I prezzi delle azioni sono disponibili all'indirizzo [www.jupiteram.com](http://www.jupiteram.com) e presso la sede legale della Società. La Società può essere ritenuta responsabile esclusivamente sulla base delle dichiarazioni contenute nel presente documento che risultino fuorvianti, inesatte o incoerenti rispetto alle corrispondenti parti del Prospetto. Il presente Documento contenente le informazioni chiave per gli investitori descrive una categoria di azioni di un comparto della Società. Il Prospetto nonché le relazioni e i conti periodici sono redatti per la Società nel suo insieme. Le attività e passività di ciascun comparto della Società sono separate per legge.

Gli investitori hanno il diritto di convertire le Azioni detenute in una data Classe di un comparto in Azioni di un'altra Classe dello stesso comparto o in Azioni di un altro comparto, a condizione che soddisfino i requisiti minimi d'investimento indicati nel Prospetto. La spiegazione relativa alle modalità di esercizio di tali diritti è riportata nel Prospetto.

Il regime fiscale applicabile alla Società potrebbe avere un impatto sulla posizione fiscale personale dell'investitore in quanto la Società è soggetta alle norme e ai regolamenti del Lussemburgo.

Jupiter ha in essere una politica retributiva applicabile a livello di gruppo, gestita da un Comitato per la Remunerazione indipendente. I dettagli di questa politica, ivi compreso un riepilogo degli elementi retributivi e dei processi di governance associati, sono reperibili sul sito <https://www.jupiteram.com/Global/en/Investor-Relations/Governance/Risk-management>. Una copia cartacea di dette Segnalazioni in merito alla Retribuzione è disponibile a titolo gratuito, su richiesta all'amministratore.

# Informazioni chiave per gli investitori



Il presente documento contiene le informazioni chiave di cui tutti gli investitori devono disporre in relazione a questo fondo. Non si tratta di un documento promozionale. Le informazioni contenute nel presente documento, richieste dalla legge, hanno lo scopo di aiutarvi a capire la natura di questo fondo e i rischi ad esso connessi. Si raccomanda di prenderne visione, in modo da operare una scelta informata in merito all'opportunità di investire.

## The Jupiter Global Fund - Jupiter Dynamic Bond

### (il "Fondo"), è un comparto di The Jupiter Global Fund (la "Società")

Categoria L USD M Inc HSC (ISIN - LU0992293067)

Jupiter Unit Trust Managers Limited è la società di gestione fino al 28 febbraio 2019 e Jupiter Asset Management International S.A. è la società di gestione a partire dal 1° marzo 2019.

#### Obiettivi e politica d'investimento

Obiettivo del Fondo è ottenere un reddito elevato con la prospettiva di una crescita del capitale. Il Fondo investirà principalmente in obbligazioni "high yield", obbligazioni di tipo "investment grade", titoli di stato, obbligazioni convertibili e obbligazioni di altro tipo.

Qualunque reddito derivante da questa categoria di azioni viene distribuito con cadenza mensile. Di regola, tale distribuzione sarà automaticamente reinvestita per acquistare ulteriori azioni, salvo laddove ci informiate che intendete ricevere denaro.

Questa categoria di azioni oggetto di copertura (HSC) si avvarrà di tecniche di copertura valutaria per ridurre l'effetto delle oscillazioni nei tassi di cambio sulla performance rispetto alla valuta principale del Fondo, sia in positivo sia in negativo.

I Gestori del Fondo sono in grado di prendere le proprie decisioni di investimento senza essere vincolati da limiti geografici o di settore, e non seguono alcun parametro di riferimento particolare.

Questa categoria di azioni con copertura (HSC) ricorre a tecniche di copertura valutaria per attenuare l'effetto delle fluttuazioni dei tassi di cambio sul rendimento rispetto alla valuta principale del fondo, sia in positivo che in negativo.


Gli investitori possono acquistare e vendere azioni in qualunque giorno lavorativo. Laddove le istruzioni di acquistare o vendere azioni ci pervengano entro le ore 13:00 (orario di Lussemburgo) di qualunque giorno lavorativo, provvederemo ad eseguire la transazione in quello stesso giorno. Laddove le istruzioni di acquistare o vendere azioni ci pervengano dopo le ore 13:00 (orario di Lussemburgo), provvederemo ad eseguire la transazione nel giorno lavorativo successivo.

#### Profilo di rischio e di rendimento

La tabella dell'Indicatore di Rischio e Rendimento evidenzia la posizione del Fondo in termini di potenziali di rischio e di rendimento. Più alta è la posizione, maggiore è il rendimento potenziale, ma maggiore è anche il rischio di perdere denaro. Ciò si basa sulla performance passata, può cambiare nel corso del tempo e potrebbe non costituire un'indicazione affidabile circa il futuro profilo di rischio del Fondo. L'area ombreggiata della tabella qui di seguito indica il posizionamento del Fondo sull'Indicatore Rischio e Rendimento.

Di norma, a rendimento minore  
corrisponde rischio minore

Di norma, a rendimento maggiore  
corrisponde rischio maggiore



- La categoria più bassa non garantisce un investimento esente da rischi.
- Il Fondo è classificato in questa categoria in ragione della natura dei suoi investimenti e dei precedenti livelli di volatilità (entità dell'incremento e della flessione del valore del Fondo).
- Le oscillazioni di mercato e dei tassi di cambio possono comportare una flessione così come un aumento del valore di un investimento, e il rimborso potrebbe essere inferiore a quanto investito, anche laddove la categoria di azioni sia coperta contro la valuta principale del Fondo.
- Il fondo può investire una quota significativa del portafoglio in obbligazioni "high yield" e in obbligazioni sprovviste di rating. Sebbene queste obbligazioni possano offrire redditi maggiori, gli interessi e il valore della linea capitale sono soggetti a un rischio maggiore di non essere pagati, specialmente in periodi di mutevoli condizioni di mercato. Il valore del reddito pagato è soggetto a oscillazioni.
- Le obbligazioni risentono in maniera rilevante delle oscillazioni nei tassi di interesse ed è possibile che gli emittenti di titoli obbligazionari non paghino interessi o non rimborsino il capitale come promesso. Inoltre, le obbligazioni possono vedersi ridurre il rating creditizio assegnato dalle agenzie di rating. Tali eventi possono ridurre il valore delle obbligazioni con conseguente effetto negativo sulla performance.
- In condizioni di mercato difficili, una scarsa liquidità nei mercati obbligazionari può rendere più difficile per il gestore riuscire a vendere le attività ai prezzi quotati. Ciò può avere un impatto negativo sul valore dell'investimento. In condizioni di mercato estreme, determinate attività possono risultare difficili da vendere in maniera tempestiva o a un prezzo equo. Ciò potrebbe influire sulla capacità del Fondo di soddisfare tempestivamente le richieste di riscatto degli investitori.
- A fini di gestione efficiente del portafoglio, il Fondo può utilizzare derivati. L'investimento in strumenti finanziari derivati ai fini di gestione efficiente del portafoglio può introdurre rischi legati all'effetto leva che possono avere un effetto negativo sulla performance.
- Sussiste il rischio che società fornitrici di servizi quali la custodia delle attività o che agiscono in veste di controparti di derivati possano diventare insolventi, causando perdite per il Fondo.
- Tutte le spese relative alla categoria di azioni sono prelevate dal capitale. Ciò potrebbe causarne l'erosione in caso di crescita insufficiente.
- Il valore delle distribuzioni di reddito sarà soggetto a fluttuazioni.

## Spese

Le spese da voi corrisposte sono usate per coprire i costi di gestione del Fondo, compresi i costi legati alla commercializzazione e alla distribuzione del Fondo stesso. Tali spese riducono la crescita potenziale del vostro investimento.

### Spese una tantum prelevate prima o dopo l'investimento

|                         |       |
|-------------------------|-------|
| Spesa di sottoscrizione | 3,00% |
| Spesa di rimborso       | 0,00% |

Percentuale massima che può essere prelevata dal vostro capitale prima che venga investito e prima che il rendimento dell'investimento venga distribuito. In taluni casi, potreste pagare di meno, e vi invitiamo a contattare in merito il vostro consulente finanziario.

### Spese prelevate dal Fondo in un anno

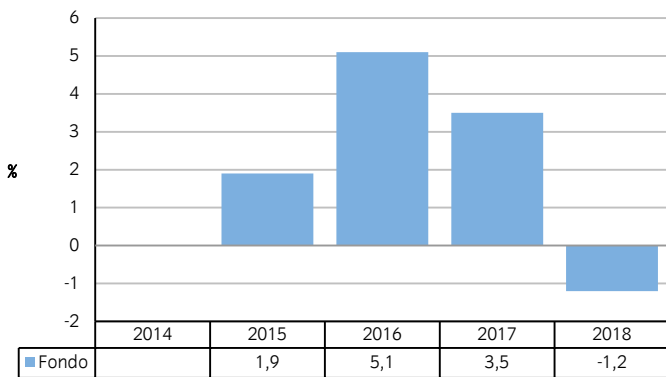
|                |       |
|----------------|-------|
| Spese correnti | 1,45% |
|----------------|-------|

### Spese prelevate dal Fondo a determinate condizioni specifiche

|                                  |         |
|----------------------------------|---------|
| Commissioni legate al rendimento | NESSUNA |
|----------------------------------|---------|

- Le spese di sottoscrizione e rimborso indicate rappresentano importi massimi.
- L'importo delle spese correnti indicato in questo documento si basa su commissioni e spese per l'esercizio chiuso al 30 settembre 2018. Non comprende i costi di acquisto o vendita di attività per il Fondo.
- Alle conversioni tra categorie dello stesso comparto e da un comparto a un altro può essere applicata una commissione di conversione massima del 1% dell'importo lordo convertito.
- Informazioni dettagliate in merito alle spese sono reperibili nel prospetto della Società, alla sezione "Informazioni Generali".

## Risultati ottenuti nel passato



Fonte Jupiter 2018

- Si deve tener presente che i risultati ottenuti nel passato non sono indicativi di una performance futura.
- Data di lancio del Fondo: 08/05/2012
- Data di lancio della categoria di azioni o di quote: 13/03/2014
- La performance è calcolata in USD
- Questo grafico mostra i risultati passati del Fondo nel corso degli ultimi dieci anni civili completi. Se il Fondo è stato lanciato meno di dieci anni or sono, i risultati indicati sono quelli a decorrere dalla data del lancio. La performance indicata è calcolata dopo aver considerato l'effetto delle spese correnti ma non tiene conto di commissioni e costi sostenuti per l'emissione e il riscatto delle azioni.) La performance viene indicata nella valuta di base della categoria di azioni in questione.

## Informazioni pratiche

Il depositario della Società è J.P Morgan Bank Luxembourg S.A.

Ulteriori informazioni sulla Società, i comparti e le categorie di azioni disponibili sono reperibili all'indirizzo [www.jupiteram.com](http://www.jupiteram.com). Gli investitori possono ottenere il Prospetto, lo statuto, le più recenti relazioni annuali (30 settembre) e semestrali (31 marzo) nonché i relativi conti contattando l'amministratore, J.P Morgan Bank Luxembourg S.A. via telefono: +352 46 26 85 973, fax: +352 22 74 43 o email: [talux.Funds.queries@jpmorgan.com](mailto:talux.Funds.queries@jpmorgan.com).

Questi documenti sono disponibili gratuitamente e sono disponibili solo in inglese e francese.

I prezzi delle azioni sono disponibili all'indirizzo [www.jupiteram.com](http://www.jupiteram.com) e presso la sede legale della Società. La Società può essere ritenuta responsabile esclusivamente sulla base delle dichiarazioni contenute nel presente documento che risultino fuorvianti, inesatte o incoerenti rispetto alle corrispondenti parti del Prospetto. Il presente Documento contenente le informazioni chiave per gli investitori descrive una categoria di azioni di un comparto della Società. Il Prospetto nonché le relazioni e i conti periodici sono redatti per la Società nel suo insieme. Le attività e passività di ciascun comparto della Società sono separate per legge.

Gli investitori hanno il diritto di convertire le Azioni detenute in una data Classe di un comparto in Azioni di un'altra Classe dello stesso comparto o in Azioni di un altro comparto, a condizione che soddisfino i requisiti minimi d'investimento indicati nel Prospetto. La spiegazione relativa alle modalità di esercizio di tali diritti è riportata nel Prospetto.

Il regime fiscale applicabile alla Società potrebbe avere un impatto sulla posizione fiscale personale dell'investitore in quanto la Società è soggetta alle norme e ai regolamenti del Lussemburgo.

Jupiter ha in essere una politica retributiva applicabile a livello di gruppo, gestita da un Comitato per la Remunerazione indipendente. I dettagli di questa politica, ivi compreso un riepilogo degli elementi retributivi e dei processi di governance associati, sono reperibili sul sito <https://www.jupiteram.com/Global/en/Investor-Relations/Governance/Risk-management>. Una copia cartacea di dette Segnalazioni in merito alla Retribuzione è disponibile a titolo gratuito, su richiesta all'amministratore.

# Informazioni chiave per gli investitori



Il presente documento contiene le informazioni chiave di cui tutti gli investitori devono disporre in relazione a questo fondo. Non si tratta di un documento promozionale. Le informazioni contenute nel presente documento, richieste dalla legge, hanno lo scopo di aiutarvi a capire la natura di questo fondo e i rischi ad esso connessi. Si raccomanda di prenderne visione, in modo da operare una scelta informata in merito all'opportunità di investire.

## The Jupiter Global Fund - Jupiter Dynamic Bond

### (il "Fondo"), è un comparto di The Jupiter Global Fund (la "Società")

Categoria L USD Q Inc HSC (ISIN - LU0459992979)

Jupiter Unit Trust Managers Limited è la società di gestione fino al 28 febbraio 2019 e Jupiter Asset Management International S.A. è la società di gestione a partire dal 1° marzo 2019.

#### Obiettivi e politica d'investimento

Obiettivo del Fondo è ottenere un reddito elevato con la prospettiva di una crescita del capitale. Il Fondo investirà principalmente in obbligazioni "high yield", obbligazioni di tipo "investment grade", titoli di stato, obbligazioni convertibili e obbligazioni di altro tipo.

Qualunque reddito derivante da questa categoria di azioni viene distribuito con cadenza trimestrale. Di regola, tale distribuzione sarà automaticamente reinvestita per acquistare ulteriori azioni, salvo laddove ci informiate che intendete ricevere denaro.

Questa categoria di azioni oggetto di copertura (HSC) si avvarrà di tecniche di copertura valutaria per ridurre l'effetto delle oscillazioni nei tassi di cambio sulla performance rispetto alla valuta principale del Fondo, sia in positivo sia in negativo.

I Gestori del Fondo sono in grado di prendere le proprie decisioni di investimento senza essere vincolati da limiti geografici o di settore, e non seguono alcun parametro di riferimento particolare.

Questa categoria di azioni con copertura (HSC) ricorre a tecniche di copertura valutaria per attenuare l'effetto delle fluttuazioni dei tassi di cambio sul rendimento rispetto alla valuta principale del fondo, sia in positivo che in negativo.


Gli investitori possono acquistare e vendere azioni in qualunque giorno lavorativo. Laddove le istruzioni di acquistare o vendere azioni ci pervengano entro le ore 13:00 (orario di Lussemburgo) di qualunque giorno lavorativo, provvederemo ad eseguire la transazione in quello stesso giorno. Laddove le istruzioni di acquistare o vendere azioni ci pervengano dopo le ore 13:00 (orario di Lussemburgo), provvederemo ad eseguire la transazione nel giorno lavorativo successivo.

#### Profilo di rischio e di rendimento

La tabella dell'Indicatore di Rischio e Rendimento evidenzia la posizione del Fondo in termini di potenziali di rischio e di rendimento. Più alta è la posizione, maggiore è il rendimento potenziale, ma maggiore è anche il rischio di perdere denaro. Ciò si basa sulla performance passata, può cambiare nel corso del tempo e potrebbe non costituire un'indicazione affidabile circa il futuro profilo di rischio del Fondo. L'area ombreggiata della tabella qui di seguito indica il posizionamento del Fondo sull'Indicatore Rischio e Rendimento.

Di norma, a rendimento minore  
corrisponde rischio minore

Di norma, a rendimento maggiore  
corrisponde rischio maggiore



- La categoria più bassa non garantisce un investimento esente da rischi.
- Il Fondo è classificato in questa categoria in ragione della natura dei suoi investimenti e dei precedenti livelli di volatilità (entità dell'incremento e della flessione del valore del Fondo).
- Le oscillazioni di mercato e dei tassi di cambio possono comportare una flessione così come un aumento del valore di un investimento, e il rimborso potrebbe essere inferiore a quanto investito, anche laddove la categoria di azioni sia coperta contro la valuta principale del Fondo.
- Il fondo può investire una quota significativa del portafoglio in obbligazioni "high yield" e in obbligazioni sprovviste di rating. Sebbene queste obbligazioni possano offrire redditi maggiori, gli interessi e il valore della linea capitale sono soggetti a un rischio maggiore di non essere pagati, specialmente in periodi di mutevoli condizioni di mercato. Il valore del reddito pagato è soggetto a oscillazioni.
- Le obbligazioni risentono in maniera rilevante delle oscillazioni nei tassi di interesse ed è possibile che gli emittenti di titoli obbligazionari non paghino interessi o non rimborsino il capitale come promesso. Inoltre, le obbligazioni possono vedersi ridurre il rating creditizio assegnato dalle agenzie di rating. Tali eventi possono ridurre il valore delle obbligazioni con conseguente effetto negativo sulla performance.
- In condizioni di mercato difficili, una scarsa liquidità nei mercati obbligazionari può rendere più difficile per il gestore riuscire a vendere le attività ai prezzi quotati. Ciò può avere un impatto negativo sul valore dell'investimento. In condizioni di mercato estreme, determinate attività possono risultare difficili da vendere in maniera tempestiva o a un prezzo equo. Ciò potrebbe influire sulla capacità del Fondo di soddisfare tempestivamente le richieste di riscatto degli investitori.
- A fini di gestione efficiente del portafoglio, il Fondo può utilizzare derivati. L'investimento in strumenti finanziari derivati ai fini di gestione efficiente del portafoglio può introdurre rischi legati all'effetto leva che possono avere un effetto negativo sulla performance.
- Sussiste il rischio che società fornitrici di servizi quali la custodia delle attività o che agiscono in veste di controparti di derivati possano diventare insolventi, causando perdite per il Fondo.
- Tutte le spese relative alla categoria di azioni sono prelevate dal capitale. Ciò potrebbe causarne l'erosione in caso di crescita insufficiente.
- Il valore delle distribuzioni di reddito sarà soggetto a fluttuazioni.



## Spese

Le spese da voi corrisposte sono usate per coprire i costi di gestione del Fondo, compresi i costi legati alla commercializzazione e alla distribuzione del Fondo stesso. Tali spese riducono la crescita potenziale del vostro investimento.

### Spese una tantum prelevate prima o dopo l'investimento

|                         |       |
|-------------------------|-------|
| Spesa di sottoscrizione | 3,00% |
| Spesa di rimborso       | 0,00% |

Percentuale massima che può essere prelevata dal vostro capitale prima che venga investito e prima che il rendimento dell'investimento venga distribuito. In taluni casi, potreste pagare di meno, e vi invitiamo a contattare in merito il vostro consulente finanziario.

### Spese prelevate dal Fondo in un anno

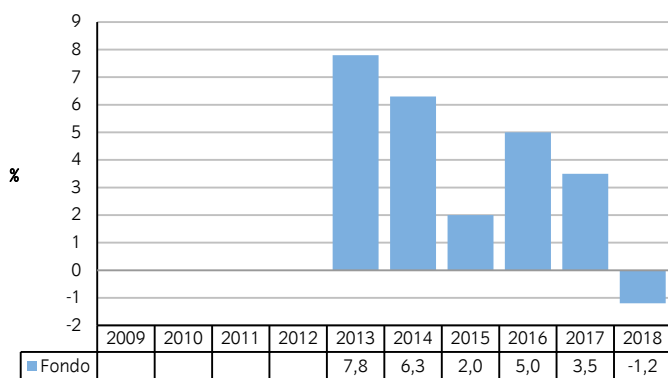
|                |       |
|----------------|-------|
| Spese correnti | 1,45% |
|----------------|-------|

### Spese prelevate dal Fondo a determinate condizioni specifiche

|                                  |         |
|----------------------------------|---------|
| Commissioni legate al rendimento | NESSUNA |
|----------------------------------|---------|

- Le spese di sottoscrizione e rimborso indicate rappresentano importi massimi.
- L'importo delle spese correnti indicato in questo documento si basa su commissioni e spese per l'esercizio chiuso al 30 settembre 2018. Non comprende i costi di acquisto o vendita di attività per il Fondo.
- Alle conversioni tra categorie dello stesso comparto e da un comparto a un altro può essere applicata una commissione di conversione massima del 1% dell'importo lordo convertito.
- Informazioni dettagliate in merito alle spese sono reperibili nel prospetto della Società, alla sezione "Informazioni Generali".

## Risultati ottenuti nel passato



Fonte Jupiter 2018

- Si deve tener presente che i risultati ottenuti nel passato non sono indicativi di una performance futura.
- Data di lancio del Fondo: 08/05/2012
- Data di lancio della categoria di azioni o di quote: 08/05/2012
- La performance è calcolata in USD
- Questo grafico mostra i risultati passati del Fondo nel corso degli ultimi dieci anni civili completi. Se il Fondo è stato lanciato meno di dieci anni or sono, i risultati indicati sono quelli a decorrere dalla data del lancio. La performance indicata è calcolata dopo aver considerato l'effetto delle spese correnti ma non tiene conto di commissioni e costi sostenuti per l'emissione e il riscatto delle azioni.) La performance viene indicata nella valuta di base della categoria di azioni in questione.

## Informazioni pratiche

Il depositario della Società è J.P Morgan Bank Luxembourg S.A.

Ulteriori informazioni sulla Società, i comparti e le categorie di azioni disponibili sono reperibili all'indirizzo [www.jupiteram.com](http://www.jupiteram.com). Gli investitori possono ottenere il Prospetto, lo statuto, le più recenti relazioni annuali (30 settembre) e semestrali (31 marzo) nonché i relativi conti contattando l'amministratore, J.P Morgan Bank Luxembourg S.A. via telefono: +352 46 26 85 973, fax: +352 22 74 43 o email: [talux.Funds.queries@jpmorgan.com](mailto:talux.Funds.queries@jpmorgan.com).

Questi documenti sono disponibili gratuitamente e sono disponibili solo in inglese e francese.

I prezzi delle azioni sono disponibili all'indirizzo [www.jupiteram.com](http://www.jupiteram.com) e presso la sede legale della Società. La Società può essere ritenuta responsabile esclusivamente sulla base delle dichiarazioni contenute nel presente documento che risultino fuorvianti, inesatte o incoerenti rispetto alle corrispondenti parti del Prospetto. Il presente Documento contenente le informazioni chiave per gli investitori descrive una categoria di azioni di un comparto della Società. Il Prospetto nonché le relazioni e i conti periodici sono redatti per la Società nel suo insieme. Le attività e passività di ciascun comparto della Società sono separate per legge.

Gli investitori hanno il diritto di convertire le Azioni detenute in una data Classe di un comparto in Azioni di un'altra Classe dello stesso comparto o in Azioni di un altro comparto, a condizione che soddisfino i requisiti minimi d'investimento indicati nel Prospetto. La spiegazione relativa alle modalità di esercizio di tali diritti è riportata nel Prospetto.

Il regime fiscale applicabile alla Società potrebbe avere un impatto sulla posizione fiscale personale dell'investitore in quanto la Società è soggetta alle norme e ai regolamenti del Lussemburgo.

Jupiter ha in essere una politica retributiva applicabile a livello di gruppo, gestita da un Comitato per la Remunerazione indipendente. I dettagli di questa politica, ivi compreso un riepilogo degli elementi retributivi e dei processi di governance associati, sono reperibili sul sito <https://www.jupiteram.com/Global/en/Investor-Relations/Governance/Risk-management>. Una copia cartacea di dette Segnalazioni in merito alla Retribuzione è disponibile a titolo gratuito, su richiesta all'amministratore.



# Informazioni chiave per gli investitori



Il presente documento contiene le informazioni chiave di cui tutti gli investitori devono disporre in relazione a questo fondo. Non si tratta di un documento promozionale. Le informazioni contenute nel presente documento, richieste dalla legge, hanno lo scopo di aiutarvi a capire la natura di questo fondo e i rischi ad esso connessi. Si raccomanda di prenderne visione, in modo da operare una scelta informata in merito all'opportunità di investire.

## The Jupiter Global Fund - Jupiter Europa

### (il "Fondo"), è un comparto di The Jupiter Global Fund (la "Società")

Categoria L EUR A Acc (ISIN - LU0459992037)

Jupiter Unit Trust Managers Limited è la società di gestione fino al 28 febbraio 2019 e Jupiter Asset Management International S.A. è la società di gestione a partire dal 1° marzo 2019.

#### Obiettivi e politica d'investimento

Obiettivo del Fondo è generare rendimenti positivi a lungo termine in condizioni di mercato variabili, principalmente da un portafoglio di investimenti in azioni e valori mobiliari relativi di società europee.

Il Fondo può utilizzare strumenti derivati a fini d'investimento. I derivati consentono al Gestore degli investimenti di seguire le variazioni di prezzo di un'attività, ad esempio il titolo azionario di una società, senza effettivamente detenerla. I derivati possono essere impiegati per acquisire esposizione a una serie di diverse classi di attività, tra cui azioni, indici finanziari, materie prime e tassi di cambio. Il Fondo può altresì utilizzare derivati a fini di copertura. L'investimento in strumenti finanziari derivati può introdurre significativi rischi legati all'effetto leva e determinare una volatilità elevata.

Qualunque reddito risultante in relazione a questa categoria di azioni verrà accumulato (vale a dire che sarà automaticamente reinvestito e si rifletterà nel prezzo delle azioni).

Il Gestore degli investimenti ha la facoltà di effettuare qualsiasi tipo di investimento da egli stesso prescelto, senza fare riferimento a un particolare parametro di riferimento. È probabile che il Gestore degli investimenti apporti modifiche agli investimenti su base regolare. Il Fondo sostiene costi ogni qualvolta acquista o cede investimenti. I costi incidono sulla performance del Fondo.


Gli investitori possono acquistare e vendere azioni in qualunque giorno lavorativo. Laddove le istruzioni di acquistare o vendere azioni ci pervengano entro le ore 13:00 (orario di Lussemburgo) di qualunque giorno lavorativo, provvederemo ad eseguire la transazione in quello stesso giorno. Laddove le istruzioni di acquistare o vendere azioni ci pervengano dopo le ore 13:00 (orario di Lussemburgo), provvederemo ad eseguire la transazione nel giorno lavorativo successivo.

#### Profilo di rischio e di rendimento

La tabella dell'Indicatore di Rischio e Rendimento evidenzia la posizione del Fondo in termini di potenziali di rischio e di rendimento. Più alta è la posizione, maggiore è il rendimento potenziale, ma maggiore è anche il rischio di perdere denaro. Ciò si basa sulla performance passata, può cambiare nel corso del tempo e potrebbe non costituire un'indicazione affidabile circa il futuro profilo di rischio del Fondo. L'area ombreggiata della tabella qui di seguito indica il posizionamento del Fondo sull'Indicatore Rischio e Rendimento.

Di norma, a rendimento minore  
corrisponde rischio minore

Di norma, a rendimento maggiore  
corrisponde rischio maggiore



- La categoria più bassa non garantisce un investimento esente da rischi.
- Il Fondo è classificato in questa categoria in ragione della natura dei suoi investimenti e dei precedenti livelli di volatilità (entità dell'incremento e della flessione del valore del Fondo).
- L'andamento del mercato e le oscillazioni dei tassi di cambio possono determinare l'incremento o la riduzione del valore di un investimento e l'investitore potrebbe non recuperare l'importo originariamente investito.
- A fini d'investimento il fondo utilizza derivati che, in determinate condizioni di mercato, potrebbero causare una considerevole riduzione del suo valore. L'investimento in strumenti finanziari derivati può introdurre rischi legati all'effetto leva che possono amplificare i guadagni o le perdite del fondo.
- Sussiste il rischio che una società che fornisce servizi quali la custodia delle attività o che opera in qualità di controparte per i derivati, possa risultare insolvente, con possibili conseguenti perdite per il Fondo.

## Spese

Le spese da voi corrisposte sono usate per coprire i costi di gestione del Fondo, compresi i costi legati alla commercializzazione e alla distribuzione del Fondo stesso. Tali spese riducono la crescita potenziale del vostro investimento.

### Spese una tantum prelevate prima o dopo l'investimento

|                         |       |
|-------------------------|-------|
| Spesa di sottoscrizione | 5,00% |
| Spesa di rimborso       | 0,00% |

Percentuale massima che può essere prelevata dal vostro capitale prima che venga investito e prima che il rendimento dell'investimento venga distribuito. In taluni casi, potreste pagare di meno, e vi invitiamo a contattare in merito il vostro consulente finanziario.

### Spese prelevate dal Fondo in un anno

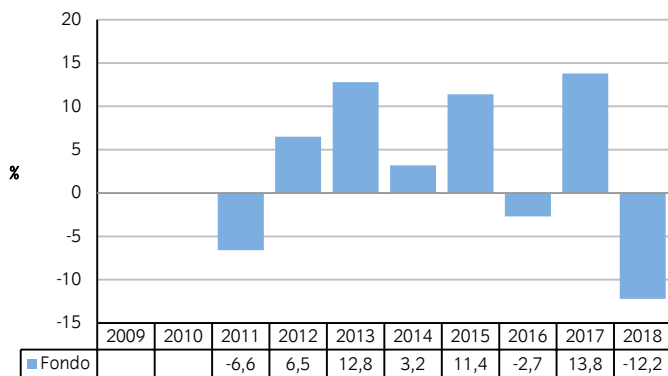
|                |       |
|----------------|-------|
| Spese correnti | 2,02% |
|----------------|-------|

### Spese prelevate dal Fondo a determinate condizioni specifiche

|                                  |         |
|----------------------------------|---------|
| Commissioni legate al rendimento | NESSUNA |
|----------------------------------|---------|

- Le spese di sottoscrizione e rimborso indicate rappresentano importi massimi.
- L'importo delle spese correnti indicato in questo documento si basa su commissioni e spese per l'esercizio chiuso al 30 settembre 2018. Non comprende i costi di acquisto o vendita di attività per il Fondo.
- Alle conversioni tra categorie dello stesso comparto e da un comparto a un altro può essere applicata una commissione di conversione massima del 1% dell'importo lordo convertito.
- Informazioni dettagliate in merito alle spese sono reperibili nel prospetto della Società, alla sezione "Informazioni Generali".

## Risultati ottenuti nel passato



Fonte Jupiter 2018

- Si deve tener presente che i risultati ottenuti nel passato non sono indicativi di una performance futura.
- Data di lancio del Fondo: 04/01/2010
- Data di lancio della categoria di azioni o di quote: 04/01/2010
- La performance è calcolata in EUR
- Questo grafico mostra i risultati passati del Fondo nel corso degli ultimi dieci anni civili completi. Se il Fondo è stato lanciato meno di dieci anni or sono, i risultati indicati sono quelli a decorrere dalla data del lancio. La performance indicata è calcolata dopo aver considerato l'effetto delle spese correnti ma non tiene conto di commissioni e costi sostenuti per l'emissione e il riscatto delle azioni.) La performance viene indicata nella valuta di base della categoria di azioni in questione.

## Informazioni pratiche

Il depositario della Società è J.P Morgan Bank Luxembourg S.A.

Ulteriori informazioni sulla Società, i comparti e le categorie di azioni disponibili sono reperibili all'indirizzo [www.jupiteram.com](http://www.jupiteram.com). Gli investitori possono ottenere il Prospetto, lo statuto, le più recenti relazioni annuale (30 settembre) e semestrale (31 marzo) nonché i relativi conti contattando l'amministratore, J.P Morgan Bank Luxembourg S.A. via telefono: +352 46 26 85 973, fax: +352 22 74 43 o email: [talux.Funds.queries@jpmorgan.com](mailto:talux.Funds.queries@jpmorgan.com).

Questi documenti sono disponibili gratuitamente e sono disponibili solo in inglese e francese.

I prezzi delle azioni sono disponibili all'indirizzo [www.jupiteram.com](http://www.jupiteram.com) e presso la sede legale della Società. La Società può essere ritenuta responsabile esclusivamente sulla base delle dichiarazioni contenute nel presente documento che risultino fuorvianti, inesatte o incoerenti rispetto alle corrispondenti parti del Prospetto. Il presente Documento contenente le informazioni chiave per gli investitori descrive una categoria di azioni di un comparto della Società. Il Prospetto nonché le relazioni e i conti periodici sono redatti per la Società nel suo insieme. Le attività e passività di ciascun comparto della Società sono separate per legge.

Gli investitori hanno il diritto di convertire le Azioni detenute in una data Classe di un comparto in Azioni di un'altra Classe dello stesso comparto o in Azioni di un altro comparto, a condizione che soddisfino i requisiti minimi d'investimento indicati nel Prospetto. La spiegazione relativa alle modalità di esercizio di tali diritti è riportata nel Prospetto.

Il regime fiscale applicabile alla Società potrebbe avere un impatto sulla posizione fiscale personale dell'investitore in quanto la Società è soggetta alle norme e ai regolamenti del Lussemburgo.

Jupiter ha in essere una politica retributiva applicabile a livello di gruppo, gestita da un Comitato per la Remunerazione indipendente. I dettagli di questa politica, ivi compreso un riepilogo degli elementi retributivi e dei processi di governance associati, sono reperibili sul sito <https://www.jupiteram.com/Global/en/Investor-Relations/Governance/Risk-management>. Una copia cartacea di dette Segnalazioni in merito alla Retribuzione è disponibile a titolo gratuito, su richiesta all'amministratore.

La società è autorizzata in Lussemburgo e regolamentata dalla Commission de Surveillance du Secteur Financier ("CSSF").

La società di gestione è autorizzata nel Regno Unito e regolamentata dalla Financial Conduct Authority.

9846

Le informazioni chiave per gli investitori qui riportate sono esatte alla data del 06/02/2019.

# Informazioni chiave per gli investitori



Il presente documento contiene le informazioni chiave di cui tutti gli investitori devono disporre in relazione a questo fondo. Non si tratta di un documento promozionale. Le informazioni contenute nel presente documento, richieste dalla legge, hanno lo scopo di aiutarvi a capire la natura di questo fondo e i rischi ad esso connessi. Si raccomanda di prenderne visione, in modo da operare una scelta informata in merito all'opportunità di investire.

## The Jupiter Global Fund - Jupiter Europa

### (il "Fondo"), è un comparto di The Jupiter Global Fund (la "Società")

Categoria L EUR B Acc (ISIN - LU0459992110)

Jupiter Unit Trust Managers Limited è la società di gestione fino al 28 febbraio 2019 e Jupiter Asset Management International S.A. è la società di gestione a partire dal 1° marzo 2019.

#### Obiettivi e politica d'investimento

Obiettivo del Fondo è generare rendimenti positivi a lungo termine in condizioni di mercato variabili, principalmente da un portafoglio di investimenti in azioni e valori mobiliari relativi di società europee.

Il Fondo può utilizzare strumenti derivati a fini d'investimento. I derivati consentono al Gestore degli investimenti di seguire le variazioni di prezzo di un'attività, ad esempio il titolo azionario di una società, senza effettivamente detenerla. I derivati possono essere impiegati per acquisire esposizione a una serie di diverse classi di attività, tra cui azioni, indici finanziari, materie prime e tassi di cambio. Il Fondo può altresì utilizzare derivati a fini di copertura. L'investimento in strumenti finanziari derivati può introdurre significativi rischi legati all'effetto leva e determinare una volatilità elevata.

Qualunque reddito risultante in relazione a questa categoria di azioni verrà accumulato (vale a dire che sarà automaticamente reinvestito e si rifletterà nel prezzo delle azioni).

Il Gestore degli investimenti ha la facoltà di effettuare qualsiasi tipo di investimento da egli stesso prescelto, senza fare riferimento a un particolare parametro di riferimento. È probabile che il Gestore degli investimenti apporti modifiche agli investimenti su base regolare. Il Fondo sostiene costi ogni qualvolta acquista o cede investimenti. I costi incidono sulla performance del Fondo.


Gli investitori possono acquistare e vendere azioni in qualunque giorno lavorativo. Laddove le istruzioni di acquistare o vendere azioni ci pervengano entro le ore 13:00 (orario di Lussemburgo) di qualunque giorno lavorativo, provvederemo ad eseguire la transazione in quello stesso giorno. Laddove le istruzioni di acquistare o vendere azioni ci pervengano dopo le ore 13:00 (orario di Lussemburgo), provvederemo ad eseguire la transazione nel giorno lavorativo successivo.

#### Profilo di rischio e di rendimento

La tabella dell'Indicatore di Rischio e Rendimento evidenzia la posizione del Fondo in termini di potenziali di rischio e di rendimento. Più alta è la posizione, maggiore è il rendimento potenziale, ma maggiore è anche il rischio di perdere denaro. Ciò si basa sulla performance passata, può cambiare nel corso del tempo e potrebbe non costituire un'indicazione affidabile circa il futuro profilo di rischio del Fondo. L'area ombreggiata della tabella qui di seguito indica il posizionamento del Fondo sull'Indicatore Rischio e Rendimento.

Di norma, a rendimento minore  
corrisponde rischio minore

Di norma, a rendimento maggiore  
corrisponde rischio maggiore



- La categoria più bassa non garantisce un investimento esente da rischi.
- Il Fondo è classificato in questa categoria in ragione della natura dei suoi investimenti e dei precedenti livelli di volatilità (entità dell'incremento e della flessione del valore del Fondo).
- L'andamento del mercato e le oscillazioni dei tassi di cambio possono determinare l'incremento o la riduzione del valore di un investimento e l'investitore potrebbe non recuperare l'importo originariamente investito.
- A fini d'investimento il fondo utilizza derivati che, in determinate condizioni di mercato, potrebbero causare una considerevole riduzione del suo valore. L'investimento in strumenti finanziari derivati può introdurre rischi legati all'effetto leva che possono amplificare i guadagni o le perdite del fondo.
- Sussiste il rischio che una società che fornisce servizi quali la custodia delle attività o che opera in qualità di controparte per i derivati, possa risultare insolvente, con possibili conseguenti perdite per il Fondo.

## Spese

Le spese da voi corrisposte sono usate per coprire i costi di gestione del Fondo, compresi i costi legati alla commercializzazione e alla distribuzione del Fondo stesso. Tali spese riducono la crescita potenziale del vostro investimento.

### Spese una tantum prelevate prima o dopo l'investimento

|                         |       |
|-------------------------|-------|
| Spesa di sottoscrizione | 5,00% |
| Spesa di rimborso       | 0,00% |

Percentuale massima che può essere prelevata dal vostro capitale prima che venga investito e prima che il rendimento dell'investimento venga distribuito. In taluni casi, potreste pagare di meno, e vi invitiamo a contattare in merito il vostro consulente finanziario.

### Spese prelevate dal Fondo in un anno

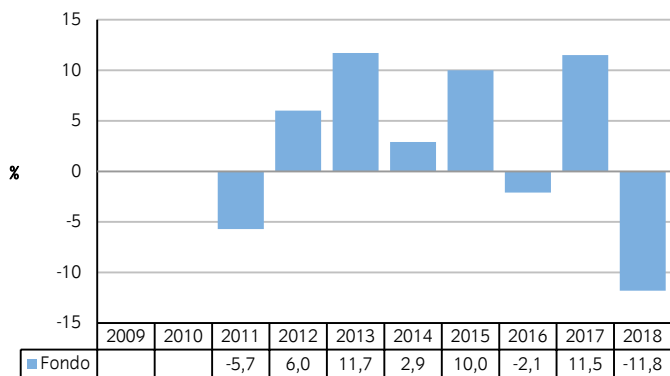
|                |       |
|----------------|-------|
| Spese correnti | 1,77% |
|----------------|-------|

### Spese prelevate dal Fondo a determinate condizioni specifiche

|                                  |        |
|----------------------------------|--------|
| Commissioni legate al rendimento | 15,00% |
|----------------------------------|--------|

- Le spese di sottoscrizione e rimborso indicate rappresentano importi massimi.
- L'importo delle spese correnti indicato in questo documento si basa su commissioni e spese per l'esercizio chiuso al 30 settembre 2018. Non comprende i costi di acquisto o vendita di attività per il Fondo.
- L'importo delle spese correnti non prende in considerazione eventuali commissioni legate al rendimento addebitate al Fondo. La commissione legata al rendimento addebitata al Fondo per l'esercizio conclusosi il 30 settembre 2017 era pari a EUR 753,787. La commissione legata al rendimento è pari al 15% della sovraperformance del NAV per azione rispetto all'EURIBOR (3 mesi).
- Alle conversioni tra categorie dello stesso comparto e da un comparto a un altro può essere applicata una commissione di conversione massima del 1% dell'importo lordo convertito.
- Informazioni dettagliate in merito alle spese sono reperibili nel prospetto della Società, alla sezione "Informazioni Generali".

## Risultati ottenuti nel passato



Fonte Jupiter 2018

- Si deve tener presente che i risultati ottenuti nel passato non sono indicativi di una performance futura.
- Data di lancio del Fondo: 04/01/2010
- Data di lancio della categoria di azioni o di quote: 04/01/2010
- La performance è calcolata in EUR
- Questo grafico mostra i risultati passati del Fondo nel corso degli ultimi dieci anni civili completi. Se il Fondo è stato lanciato meno di dieci anni or sono, i risultati indicati sono quelli a decorrere dalla data del lancio. La performance indicata è calcolata dopo aver considerato l'effetto delle spese correnti ma non tiene conto di commissioni e costi sostenuti per l'emissione e il riscatto delle azioni.) La performance viene indicata nella valuta di base della categoria di azioni in questione.

## Informazioni pratiche

Il depositario della Società è J.P Morgan Bank Luxembourg S.A.

Ulteriori informazioni sulla Società, i comparti e le categorie di azioni disponibili sono reperibili all'indirizzo [www.jupiteram.com](http://www.jupiteram.com). Gli investitori possono ottenere il Prospetto, lo statuto, le più recenti relazioni annuale (30 settembre) e semestrale (31 marzo) nonché i relativi conti contattando l'amministratore, J.P Morgan Bank Luxembourg S.A. via telefono: +352 46 26 85 973, fax: +352 22 74 43 o email: [talux.Funds.queries@jpmorgan.com](mailto:talux.Funds.queries@jpmorgan.com).

Questi documenti sono disponibili gratuitamente e sono disponibili solo in inglese e francese.

I prezzi delle azioni sono disponibili all'indirizzo [www.jupiteram.com](http://www.jupiteram.com) e presso la sede legale della Società. La Società può essere ritenuta responsabile esclusivamente sulla base delle dichiarazioni contenute nel presente documento che risultino fuorvianti, inesatte o incoerenti rispetto alle corrispondenti parti del Prospetto. Il presente Documento contenente le informazioni chiave per gli investitori descrive una categoria di azioni di un comparto della Società. Il Prospetto nonché le relazioni e i conti periodici sono redatti per la Società nel suo insieme. Le attività e passività di ciascun comparto della Società sono separate per legge.

Gli investitori hanno il diritto di convertire le Azioni detenute in una data Classe di un comparto in Azioni di un'altra Classe dello stesso comparto o in Azioni di un altro comparto, a condizione che soddisfino i requisiti minimi d'investimento indicati nel Prospetto. La spiegazione relativa alle modalità di esercizio di tali diritti è riportata nel Prospetto.

Il regime fiscale applicabile alla Società potrebbe avere un impatto sulla posizione fiscale personale dell'investitore in quanto la Società è soggetta alle norme e ai regolamenti del Lussemburgo.

Jupiter ha in essere una politica retributiva applicabile a livello di gruppo, gestita da un Comitato per la Remunerazione indipendente. I dettagli di questa politica, ivi compreso un riepilogo degli elementi retributivi e dei processi di governance associati, sono reperibili sul sito <https://www.jupiteram.com/Global/en/Investor-Relations/Governance/Risk-management>. Una copia cartacea di dette Segnalazioni in merito alla Retribuzione è disponibile a titolo gratuito, su richiesta all'amministratore.

La società è autorizzata in Lussemburgo e regolamentata dalla Commission de Surveillance du Secteur Financier ("CSSF").

La società di gestione è autorizzata nel Regno Unito e regolamentata dalla Financial Conduct Authority.

10637

Le informazioni chiave per gli investitori qui riportate sono esatte alla data del 06/02/2019.

# Informazioni chiave per gli investitori



Il presente documento contiene le informazioni chiave di cui tutti gli investitori devono disporre in relazione a questo fondo. Non si tratta di un documento promozionale. Le informazioni contenute nel presente documento, richieste dalla legge, hanno lo scopo di aiutarvi a capire la natura di questo fondo e i rischi ad esso connessi. Si raccomanda di prenderne visione, in modo da operare una scelta informata in merito all'opportunità di investire.

## The Jupiter Global Fund - Jupiter Europa

### (il "Fondo"), è un comparto di The Jupiter Global Fund (la "Società")

Categoria L USD A Acc HSC (ISIN - LU1805542542)

Jupiter Unit Trust Managers Limited è la società di gestione fino al 28 febbraio 2019 e Jupiter Asset Management International S.A. è la società di gestione a partire dal 1° marzo 2019.

#### Obiettivi e politica d'investimento

Obiettivo del Fondo è generare rendimenti positivi a lungo termine in condizioni di mercato variabili, principalmente da un portafoglio di investimenti in azioni e valori mobiliari relativi di società europee.

Il Fondo può utilizzare strumenti derivati a fini d'investimento. I derivati consentono al Gestore degli investimenti di seguire le variazioni di prezzo di un'attività, ad esempio il titolo azionario di una società, senza effettivamente detenerla. I derivati possono essere impiegati per acquisire esposizione a una serie di diverse classi di attività, tra cui azioni, indici finanziari, materie prime e tassi di cambio. Il Fondo può altresì utilizzare derivati a fini di copertura. L'investimento in strumenti finanziari derivati può introdurre significativi rischi legati all'effetto leva e determinare una volatilità elevata.

Qualunque reddito risultante in relazione a questa categoria di azioni verrà accumulato (vale a dire che sarà automaticamente reinvestito e si rifletterà nel prezzo delle azioni).

Questa categoria di azioni oggetto di copertura (HSC) si avvarrà di tecniche di copertura valutaria per ridurre l'effetto delle oscillazioni nei tassi di cambio sulla performance rispetto alla valuta principale del Fondo, sia in positivo sia in negativo.

Il Gestore degli investimenti ha la facoltà di effettuare qualsiasi tipo di investimento da egli stesso prescelto, senza fare riferimento a un particolare parametro di riferimento. È probabile che il Gestore degli investimenti apporti modifiche agli investimenti su base regolare. Il Fondo sostiene costi ogni qualvolta acquista o cede investimenti. I costi incidono sulla performance del Fondo.

Questa categoria di azioni con copertura (HSC) ricorre a tecniche di copertura valutaria per attenuare l'effetto delle fluttuazioni dei tassi di cambio sul rendimento rispetto alla valuta principale del fondo, sia in positivo che in negativo.


Gli investitori possono acquistare e vendere azioni in qualunque giorno lavorativo. Laddove le istruzioni di acquistare o vendere azioni ci pervengano entro le ore 13:00 (orario di Lussemburgo) di qualunque giorno lavorativo, provvederemo ad eseguire la transazione in quello stesso giorno. Laddove le istruzioni di acquistare o vendere azioni ci pervengano dopo le ore 13:00 (orario di Lussemburgo), provvederemo ad eseguire la transazione nel giorno lavorativo successivo.

#### Profilo di rischio e di rendimento

La tabella dell'Indicatore di Rischio e Rendimento evidenzia la posizione del Fondo in termini di potenziali di rischio e di rendimento. Più alta è la posizione, maggiore è il rendimento potenziale, ma maggiore è anche il rischio di perdere denaro. Ciò si basa sulla performance passata, può cambiare nel corso del tempo e potrebbe non costituire un'indicazione affidabile circa il futuro profilo di rischio del Fondo. L'area ombreggiata della tabella qui di seguito indica il posizionamento del Fondo sull'Indicatore Rischio e Rendimento.

Di norma, a rendimento minore  
corrisponde rischio minore

Di norma, a rendimento maggiore  
corrisponde rischio maggiore



- La categoria più bassa non garantisce un investimento esente da rischi.
- Il Fondo è classificato in questa categoria in ragione della natura dei suoi investimenti e dei precedenti livelli di volatilità (entità dell'incremento e della flessione del valore del Fondo).
- Le oscillazioni di mercato e dei tassi di cambio possono comportare una flessione così come un aumento del valore di un investimento, e il rimborso potrebbe essere inferiore a quanto investito, anche laddove la categoria di azioni sia coperta contro la valuta principale del Fondo.
- A fini d'investimento il fondo utilizza derivati che, in determinate condizioni di mercato, potrebbero causare una considerevole riduzione del suo valore. L'investimento in strumenti finanziari derivati può introdurre rischi legati all'effetto leva che possono amplificare i guadagni o le perdite del fondo.
- Sussiste il rischio che una società che fornisce servizi quali la custodia delle attività o che opera in qualità di controparte per i derivati, possa risultare insolvente, con possibili conseguenti perdite per il Fondo.



## Spese

Le spese da voi corrisposte sono usate per coprire i costi di gestione del Fondo, compresi i costi legati alla commercializzazione e alla distribuzione del Fondo stesso. Tali spese riducono la crescita potenziale del vostro investimento.

### Spese una tantum prelevate prima o dopo l'investimento

|                         |       |
|-------------------------|-------|
| Spesa di sottoscrizione | 5,00% |
| Spesa di rimborso       | 0,00% |

Percentuale massima che può essere prelevata dal vostro capitale prima che venga investito e prima che il rendimento dell'investimento venga distribuito. In taluni casi, potreste pagare di meno, e vi invitiamo a contattare in merito il vostro consulente finanziario.

### Spese prelevate dal Fondo in un anno

|                |       |
|----------------|-------|
| Spese correnti | 2,02% |
|----------------|-------|

### Spese prelevate dal Fondo a determinate condizioni specifiche

|                                  |         |
|----------------------------------|---------|
| Commissioni legate al rendimento | NESSUNA |
|----------------------------------|---------|

- Le spese di sottoscrizione e rimborso indicate rappresentano importi massimi.
- L'importo delle spese correnti indicato in questo documento si basa su commissioni e spese per l'esercizio chiuso al 30 settembre 2018. Non comprende i costi di acquisto o vendita di attività per il Fondo.
- Alle conversioni tra categorie dello stesso comparto e da un comparto a un altro può essere applicata una commissione di conversione massima del 1% dell'importo lordo convertito.
- Informazioni dettagliate in merito alle spese sono reperibili nel prospetto della Società, alla sezione "Informazioni Generali".

## Risultati ottenuti nel passato

I dati non sono sufficienti a fornire agli investitori un'indicazione utile per i risultati ottenuti nel passato.

- Data di lancio del Fondo: 04/01/2010
- Data di lancio della categoria di azioni o di quote: 26/04/2018

## Informazioni pratiche

Il depositario della Società è J.P Morgan Bank Luxembourg S.A.

Ulteriori informazioni sulla Società, i comparti e le categorie di azioni disponibili sono reperibili all'indirizzo [www.jupiteram.com](http://www.jupiteram.com). Gli investitori possono ottenere il Prospetto, lo statuto, le più recenti relazioni annuale (30 settembre) e semestrale (31 marzo) nonché i relativi conti contattando l'amministratore, J.P Morgan Bank Luxembourg S.A. via telefono: +352 46 26 85 973, fax: +352 22 74 43 o email: [talux.Funds.queries@jpmorgan.com](mailto:talux.Funds.queries@jpmorgan.com).

Questi documenti sono disponibili gratuitamente e sono disponibili solo in inglese e francese.

I prezzi delle azioni sono disponibili all'indirizzo [www.jupiteram.com](http://www.jupiteram.com) e presso la sede legale della Società. La Società può essere ritenuta responsabile esclusivamente sulla base delle dichiarazioni contenute nel presente documento che risultino fuorvianti, inesatte o incoerenti rispetto alle corrispondenti parti del Prospetto. Il presente Documento contenente le informazioni chiave per gli investitori descrive una categoria di azioni di un comparto della Società. Il Prospetto nonché le relazioni e i conti periodici sono redatti per la Società nel suo insieme. Le attività e passività di ciascun comparto della Società sono separate per legge.

Gli investitori hanno il diritto di convertire le Azioni detenute in una data Classe di un comparto in Azioni di un'altra Classe dello stesso comparto o in Azioni di un altro comparto, a condizione che soddisfino i requisiti minimi d'investimento indicati nel Prospetto. La spiegazione relativa alle modalità di esercizio di tali diritti è riportata nel Prospetto.

Il regime fiscale applicabile alla Società potrebbe avere un impatto sulla posizione fiscale personale dell'investitore in quanto la Società è soggetta alle norme e ai regolamenti del Lussemburgo.

Jupiter ha in essere una politica retributiva applicabile a livello di gruppo, gestita da un Comitato per la Remunerazione indipendente. I dettagli di questa politica, ivi compreso un riepilogo degli elementi retributivi e dei processi di governance associati, sono reperibili sul sito <https://www.jupiteram.com/Global/en/Investor-Relations/Governance/Risk-management>. Una copia cartacea di dette Segnalazioni in merito alla Retribuzione è disponibile a titolo gratuito, su richiesta all'amministratore.

# Informazioni chiave per gli investitori



Il presente documento contiene le informazioni chiave di cui tutti gli investitori devono disporre in relazione a questo fondo. Non si tratta di un documento promozionale. Le informazioni contenute nel presente documento, richieste dalla legge, hanno lo scopo di aiutarvi a capire la natura di questo fondo e i rischi ad esso connessi. Si raccomanda di prenderne visione, in modo da operare una scelta informata in merito all'opportunità di investire.

## The Jupiter Global Fund - Jupiter Europa

### (il "Fondo"), è un comparto di The Jupiter Global Fund (la "Società")

Categoria L USD B Acc HSC (ISIN - LU0459992623)

Jupiter Unit Trust Managers Limited è la società di gestione fino al 28 febbraio 2019 e Jupiter Asset Management International S.A. è la società di gestione a partire dal 1° marzo 2019.

#### Obiettivi e politica d'investimento

Obiettivo del Fondo è generare rendimenti positivi a lungo termine in condizioni di mercato variabili, principalmente da un portafoglio di investimenti in azioni e valori mobiliari relativi di società europee.

Il Fondo può utilizzare strumenti derivati a fini d'investimento. I derivati consentono al Gestore degli investimenti di seguire le variazioni di prezzo di un'attività, ad esempio il titolo azionario di una società, senza effettivamente detenerla. I derivati possono essere impiegati per acquisire esposizione a una serie di diverse classi di attività, tra cui azioni, indici finanziari, materie prime e tassi di cambio. Il Fondo può altresì utilizzare derivati a fini di copertura. L'investimento in strumenti finanziari derivati può introdurre significativi rischi legati all'effetto leva e determinare una volatilità elevata.

Qualunque reddito risultante in relazione a questa categoria di azioni verrà accumulato (vale a dire che sarà automaticamente reinvestito e si rifletterà nel prezzo delle azioni).

Questa categoria di azioni oggetto di copertura (HSC) si avvarrà di tecniche di copertura valutaria per ridurre l'effetto delle oscillazioni nei tassi di cambio sulla performance rispetto alla valuta principale del Fondo, sia in positivo sia in negativo.

Il Gestore degli investimenti ha la facoltà di effettuare qualsiasi tipo di investimento da egli stesso prescelto, senza fare riferimento a un particolare parametro di riferimento. È probabile che il Gestore degli investimenti apporti modifiche agli investimenti su base regolare. Il Fondo sostiene costi ogni qualvolta acquista o cede investimenti. I costi incidono sulla performance del Fondo.

Questa categoria di azioni con copertura (HSC) ricorre a tecniche di copertura valutaria per attenuare l'effetto delle fluttuazioni dei tassi di cambio sul rendimento rispetto alla valuta principale del fondo, sia in positivo che in negativo.


Gli investitori possono acquistare e vendere azioni in qualunque giorno lavorativo. Laddove le istruzioni di acquistare o vendere azioni ci pervengano entro le ore 13:00 (orario di Lussemburgo) di qualunque giorno lavorativo, provvederemo ad eseguire la transazione in quello stesso giorno. Laddove le istruzioni di acquistare o vendere azioni ci pervengano dopo le ore 13:00 (orario di Lussemburgo), provvederemo ad eseguire la transazione nel giorno lavorativo successivo.

#### Profilo di rischio e di rendimento

La tabella dell'Indicatore di Rischio e Rendimento evidenzia la posizione del Fondo in termini di potenziali di rischio e di rendimento. Più alta è la posizione, maggiore è il rendimento potenziale, ma maggiore è anche il rischio di perdere denaro. Ciò si basa sulla performance passata, può cambiare nel corso del tempo e potrebbe non costituire un'indicazione affidabile circa il futuro profilo di rischio del Fondo. L'area ombreggiata della tabella qui di seguito indica il posizionamento del Fondo sull'Indicatore Rischio e Rendimento.

Di norma, a rendimento minore  
corrisponde rischio minore

Di norma, a rendimento maggiore  
corrisponde rischio maggiore



- La categoria più bassa non garantisce un investimento esente da rischi.
- Il Fondo è classificato in questa categoria in ragione della natura dei suoi investimenti e dei precedenti livelli di volatilità (entità dell'incremento e della flessione del valore del Fondo).
- Le oscillazioni di mercato e dei tassi di cambio possono comportare una flessione così come un aumento del valore di un investimento, e il rimborso potrebbe essere inferiore a quanto investito, anche laddove la categoria di azioni sia coperta contro la valuta principale del Fondo.
- A fini d'investimento il fondo utilizza derivati che, in determinate condizioni di mercato, potrebbero causare una considerevole riduzione del suo valore. L'investimento in strumenti finanziari derivati può introdurre rischi legati all'effetto leva che possono amplificare i guadagni o le perdite del fondo.
- Sussiste il rischio che una società che fornisce servizi quali la custodia delle attività o che opera in qualità di controparte per i derivati, possa risultare insolvente, con possibili conseguenti perdite per il Fondo.

## Spese

Le spese da voi corrisposte sono usate per coprire i costi di gestione del Fondo, compresi i costi legati alla commercializzazione e alla distribuzione del Fondo stesso. Tali spese riducono la crescita potenziale del vostro investimento.

### Spese una tantum prelevate prima o dopo l'investimento

|                         |       |
|-------------------------|-------|
| Spesa di sottoscrizione | 5,00% |
| Spesa di rimborso       | 0,00% |

Percentuale massima che può essere prelevata dal vostro capitale prima che venga investito e prima che il rendimento dell'investimento venga distribuito. In taluni casi, potreste pagare di meno, e vi invitiamo a contattare in merito il vostro consulente finanziario.

### Spese prelevate dal Fondo in un anno

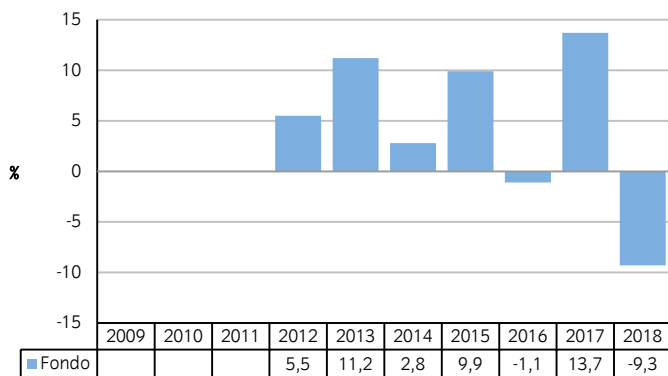
|                |       |
|----------------|-------|
| Spese correnti | 1,77% |
|----------------|-------|

### Spese prelevate dal Fondo a determinate condizioni specifiche

|                                  |        |
|----------------------------------|--------|
| Commissioni legate al rendimento | 15,00% |
|----------------------------------|--------|

- Le spese di sottoscrizione e rimborso indicate rappresentano importi massimi.
- L'importo delle spese correnti indicato in questo documento si basa su commissioni e spese per l'esercizio chiuso al 30 settembre 2018. Non comprende i costi di acquisto o vendita di attività per il Fondo.
- L'importo delle spese correnti non prende in considerazione eventuali commissioni legate al rendimento addebitate al Fondo. La commissione legata al rendimento addebitata al Fondo per l'esercizio conclusosi il 30 settembre 2017 era pari a EUR 753,787. La commissione legata al rendimento è pari al 15% della sovraperformance del NAV per azione rispetto all'EURIBOR (3 mesi).
- Alle conversioni tra categorie dello stesso comparto e da un comparto a un altro può essere applicata una commissione di conversione massima del 1% dell'importo lordo convertito.
- Informazioni dettagliate in merito alle spese sono reperibili nel prospetto della Società, alla sezione "Informazioni Generali".

## Risultati ottenuti nel passato



Fonte Jupiter 2018

- Si deve tener presente che i risultati ottenuti nel passato non sono indicativi di una performance futura.
- Data di lancio del Fondo: 04/01/2010
- Data di lancio della categoria di azioni o di quote: 31/10/2011
- La performance è calcolata in USD
- Questo grafico mostra i risultati passati del Fondo nel corso degli ultimi dieci anni civili completi. Se il Fondo è stato lanciato meno di dieci anni or sono, i risultati indicati sono quelli a decorrere dalla data del lancio. La performance indicata è calcolata dopo aver considerato l'effetto delle spese correnti ma non tiene conto di commissioni e costi sostenuti per l'emissione e il riscatto delle azioni.) La performance viene indicata nella valuta di base della categoria di azioni in questione.

## Informazioni pratiche

Il depositario della Società è J.P Morgan Bank Luxembourg S.A.

Ulteriori informazioni sulla Società, i comparti e le categorie di azioni disponibili sono reperibili all'indirizzo [www.jupiteram.com](http://www.jupiteram.com). Gli investitori possono ottenere il Prospetto, lo statuto, le più recenti relazioni annuale (30 settembre) e semestrale (31 marzo) nonché i relativi conti contattando l'amministratore, J.P Morgan Bank Luxembourg S.A. via telefono: +352 46 26 85 973, fax: +352 22 74 43 o email: [talux.Funds.queries@jpmorgan.com](mailto:talux.Funds.queries@jpmorgan.com).

Questi documenti sono disponibili gratuitamente e sono disponibili solo in inglese e francese.

I prezzi delle azioni sono disponibili all'indirizzo [www.jupiteram.com](http://www.jupiteram.com) e presso la sede legale della Società. La Società può essere ritenuta responsabile esclusivamente sulla base delle dichiarazioni contenute nel presente documento che risultino fuorvianti, inesatte o incoerenti rispetto alle corrispondenti parti del Prospetto. Il presente Documento contenente le informazioni chiave per gli investitori descrive una categoria di azioni di un comparto della Società. Il Prospetto nonché le relazioni e i conti periodici sono redatti per la Società nel suo insieme. Le attività e passività di ciascun comparto della Società sono separate per legge.

Gli investitori hanno il diritto di convertire le Azioni detenute in una data Classe di un comparto in Azioni di un'altra Classe dello stesso comparto o in Azioni di un altro comparto, a condizione che soddisfino i requisiti minimi d'investimento indicati nel Prospetto. La spiegazione relativa alle modalità di esercizio di tali diritti è riportata nel Prospetto.

Il regime fiscale applicabile alla Società potrebbe avere un impatto sulla posizione fiscale personale dell'investitore in quanto la Società è soggetta alle norme e ai regolamenti del Lussemburgo.

Jupiter ha in essere una politica retributiva applicabile a livello di gruppo, gestita da un Comitato per la Remunerazione indipendente. I dettagli di questa politica, ivi compreso un riepilogo degli elementi retributivi e dei processi di governance associati, sono reperibili sul sito <https://www.jupiteram.com/Global/en/Investor-Relations/Governance/Risk-management>. Una copia cartacea di dette Segnalazioni in merito alla Retribuzione è disponibile a titolo gratuito, su richiesta all'amministratore.

La società è autorizzata in Lussemburgo e regolamentata dalla Commission de Surveillance du Secteur Financier ("CSSF").

La società di gestione è autorizzata nel Regno Unito e regolamentata dalla Financial Conduct Authority.

Le informazioni chiave per gli investitori qui riportate sono esatte alla data del 06/02/2019.

# Informazioni chiave per gli investitori



Il presente documento contiene le informazioni chiave di cui tutti gli investitori devono disporre in relazione a questo fondo. Non si tratta di un documento promozionale. Le informazioni contenute nel presente documento, richieste dalla legge, hanno lo scopo di aiutarvi a capire la natura di questo fondo e i rischi ad esso connessi. Si raccomanda di prenderne visione, in modo da operare una scelta informata in merito all'opportunità di investire.

## The Jupiter Global Fund - Jupiter European Growth

### (il "Fondo"), è un comparto di The Jupiter Global Fund (la "Società")

Categoria L EUR A Inc Dist (ISIN - LU1074971299)

Jupiter Unit Trust Managers Limited è la società di gestione fino al 28 febbraio 2019 e Jupiter Asset Management International S.A. è la società di gestione a partire dal 1° marzo 2019.

#### Obiettivi e politica d'investimento

Obiettivo del Fondo è quello di ottenere un incremento a lungo termine del capitale. Il Fondo investirà in azioni e valori mobiliari relativi di società che hanno la propria sede legale in Europa ovvero che esercitano una parte predominante della propria attività economica in Europa.

Qualunque reddito derivante da questa categoria di azioni viene distribuito con cadenza annuale (vale a dire che non vi è reinvestimento automatico).

Il Gestore degli investimenti ha la facoltà di effettuare qualsiasi tipo di investimento, senza fare riferimento a un particolare parametro di riferimento.


Gli investitori possono acquistare e vendere azioni in qualunque giorno lavorativo. Laddove le istruzioni di acquistare o vendere azioni ci pervengano entro le ore 13:00 (orario di Lussemburgo) di qualunque giorno lavorativo, provvederemo ad eseguire la transazione in quello stesso giorno. Laddove le istruzioni di acquistare o vendere azioni ci pervengano dopo le ore 13:00 (orario di Lussemburgo), provvederemo ad eseguire la transazione nel giorno lavorativo successivo.

#### Profilo di rischio e di rendimento

La tabella dell'Indicatore di Rischio e Rendimento evidenzia la posizione del Fondo in termini di potenziali di rischio e di rendimento. Più alta è la posizione, maggiore è il rendimento potenziale, ma maggiore è anche il rischio di perdere denaro. Ciò si basa sulla performance passata, può cambiare nel corso del tempo e potrebbe non costituire un'indicazione affidabile circa il futuro profilo di rischio del Fondo. L'area ombreggiata della tabella qui di seguito indica il posizionamento del Fondo sull'Indicatore Rischio e Rendimento.

Di norma, a rendimento minore  
corrisponde rischio minore

Di norma, a rendimento maggiore  
corrisponde rischio maggiore



- La categoria più bassa non garantisce un investimento esente da rischi.
- Il Fondo è classificato in questa categoria in ragione della natura dei suoi investimenti e dei precedenti livelli di volatilità (entità dell'incremento e della flessione del valore del Fondo).
- L'andamento del mercato e le oscillazioni dei tassi di cambio possono determinare l'incremento o la riduzione del valore di un investimento e l'investitore potrebbe non recuperare l'importo originariamente investito.
- Il Fondo tende a investire in un numero minore di società e potrebbe rivelarsi più volatile di un fondo ampiamente diversificato.

## Spese

Le spese da voi corrisposte sono usate per coprire i costi di gestione del Fondo, compresi i costi legati alla commercializzazione e alla distribuzione del Fondo stesso. Tali spese riducono la crescita potenziale del vostro investimento.

### Spese una tantum prelevate prima o dopo l'investimento

|                         |       |
|-------------------------|-------|
| Spesa di sottoscrizione | 5,00% |
| Spesa di rimborso       | 0,00% |

Percentuale massima che può essere prelevata dal vostro capitale prima che venga investito e prima che il rendimento dell'investimento venga distribuito. In taluni casi, potreste pagare di meno, e vi invitiamo a contattare in merito il vostro consulente finanziario.

### Spese prelevate dal Fondo in un anno

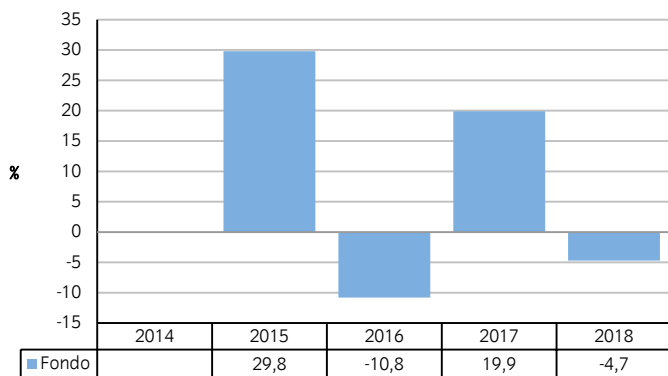
|                |       |
|----------------|-------|
| Spese correnti | 1,72% |
|----------------|-------|

### Spese prelevate dal Fondo a determinate condizioni specifiche

|                                  |         |
|----------------------------------|---------|
| Commissioni legate al rendimento | NESSUNA |
|----------------------------------|---------|

- Le spese di sottoscrizione e rimborso indicate rappresentano importi massimi.
- L'importo delle spese correnti indicato in questo documento si basa su commissioni e spese per l'esercizio chiuso al 30 settembre 2018. Non comprende i costi di acquisto o vendita di attività per il Fondo.
- Alle conversioni tra categorie dello stesso comparto e da un comparto a un altro può essere applicata una commissione di conversione massima del 1% dell'importo lordo convertito.
- Informazioni dettagliate in merito alle spese sono reperibili nel prospetto della Società, alla sezione "Informazioni Generali".

## Risultati ottenuti nel passato



Fonte Jupiter 2018

- Si deve tener presente che i risultati ottenuti nel passato non sono indicativi di una performance futura.
- Data di lancio del Fondo: 17/08/2001
- Data di lancio della categoria di azioni o di quote: 01/09/2014
- La performance è calcolata in EUR
- Questo grafico mostra i risultati passati del Fondo nel corso degli ultimi dieci anni civili completi. Se il Fondo è stato lanciato meno di dieci anni or sono, i risultati indicati sono quelli a decorrere dalla data del lancio. Il Fondo è stato inizialmente lanciato quale comparto di Jupiter Global Active Fund in data 17/08/2001. Le attività del Fondo sono state successivamente trasferite a The Jupiter Global Fund in data 21/08/2006. La performance indicata è calcolata dopo aver considerato l'effetto delle spese correnti ma non tiene conto di commissioni e costi sostenuti per l'emissione ed il riscatto delle azioni. La performance viene indicata nella valuta di base della categoria di azioni in questione.

## Informazioni pratiche

Il depositario della Società è J.P Morgan Bank Luxembourg S.A.

Ulteriori informazioni sulla Società, i comparti e le categorie di azioni disponibili sono reperibili all'indirizzo [www.jupiteram.com](http://www.jupiteram.com). Gli investitori possono ottenere il Prospetto, lo statuto, le più recenti relazioni annuale (30 settembre) e semestrale (31 marzo) nonché i relativi conti contattando l'amministratore, J.P Morgan Bank Luxembourg S.A. via telefono: +352 46 26 85 973, fax: +352 22 74 43 o email: [talux.Funds.queries@jpmorgan.com](mailto:talux.Funds.queries@jpmorgan.com).

Questi documenti sono disponibili gratuitamente e sono disponibili solo in inglese e francese.

I prezzi delle azioni sono disponibili all'indirizzo [www.jupiteram.com](http://www.jupiteram.com) e presso la sede legale della Società. La Società può essere ritenuta responsabile esclusivamente sulla base delle dichiarazioni contenute nel presente documento che risultino fuorvianti, inesatte o incoerenti rispetto alle corrispondenti parti del Prospetto. Il presente Documento contenente le informazioni chiave per gli investitori descrive una categoria di azioni di un comparto della Società. Il Prospetto nonché le relazioni e i conti periodici sono redatti per la Società nel suo insieme. Le attività e passività di ciascun comparto della Società sono separate per legge.

Gli investitori hanno il diritto di convertire le Azioni detenute in una data Classe di un comparto in Azioni di un'altra Classe dello stesso comparto o in Azioni di un altro comparto, a condizione che soddisfino i requisiti minimi d'investimento indicati nel Prospetto. La spiegazione relativa alle modalità di esercizio di tali diritti è riportata nel Prospetto.

Il regime fiscale applicabile alla Società potrebbe avere un impatto sulla posizione fiscale personale dell'investitore in quanto la Società è soggetta alle norme e ai regolamenti del Lussemburgo.

Jupiter ha in essere una politica retributiva applicabile a livello di gruppo, gestita da un Comitato per la Remunerazione indipendente. I dettagli di questa politica, ivi compreso un riepilogo degli elementi retributivi e dei processi di governance associati, sono reperibili sul sito <https://www.jupiteram.com/Global/en/Investor-Relations/Governance/Risk-management>. Una copia cartacea di dette Segnalazioni in merito alla Retribuzione è disponibile a titolo gratuito, su richiesta all'amministratore.

La società è autorizzata in Lussemburgo e regolamentata dalla Commission de Surveillance du Secteur Financier ("CSSF").

La società di gestione è autorizzata nel Regno Unito e regolamentata dalla Financial Conduct Authority.

9848

Le informazioni chiave per gli investitori qui riportate sono esatte alla data del 06/02/2019.



# Informazioni chiave per gli investitori



Il presente documento contiene le informazioni chiave di cui tutti gli investitori devono disporre in relazione a questo fondo. Non si tratta di un documento promozionale. Le informazioni contenute nel presente documento, richieste dalla legge, hanno lo scopo di aiutarvi a capire la natura di questo fondo e i rischi ad esso connessi. Si raccomanda di prenderne visione, in modo da operare una scelta informata in merito all'opportunità di investire.

## The Jupiter Global Fund - Jupiter European Growth

### (il "Fondo"), è un comparto di The Jupiter Global Fund (la "Società")

Categoria L EUR Acc (ISIN - LU0260085492)

Jupiter Unit Trust Managers Limited è la società di gestione fino al 28 febbraio 2019 e Jupiter Asset Management International S.A. è la società di gestione a partire dal 1° marzo 2019.

#### Obiettivi e politica d'investimento

Obiettivo del Fondo è quello di ottenere un incremento a lungo termine del capitale. Il Fondo investirà in azioni e valori mobiliari relativi di società che hanno la propria sede legale in Europa ovvero che esercitano una parte predominante della propria attività economica in Europa.

Qualunque reddito risultante in relazione a questa categoria di azioni verrà accumulato (vale a dire che sarà automaticamente reinvestito e si rifletterà nel prezzo delle azioni).

Il Gestore degli investimenti ha la facoltà di effettuare qualsiasi tipo di investimento, senza fare riferimento a un particolare parametro di riferimento.


Gli investitori possono acquistare e vendere azioni in qualunque giorno lavorativo. Laddove le istruzioni di acquistare o vendere azioni ci pervengano entro le ore 13:00 (orario di Lussemburgo) di qualunque giorno lavorativo, provvederemo ad eseguire la transazione in quello stesso giorno. Laddove le istruzioni di acquistare o vendere azioni ci pervengano dopo le ore 13:00 (orario di Lussemburgo), provvederemo ad eseguire la transazione nel giorno lavorativo successivo.

#### Profilo di rischio e di rendimento

La tabella dell'Indicatore di Rischio e Rendimento evidenzia la posizione del Fondo in termini di potenziali di rischio e di rendimento. Più alta è la posizione, maggiore è il rendimento potenziale, ma maggiore è anche il rischio di perdere denaro. Ciò si basa sulla performance passata, può cambiare nel corso del tempo e potrebbe non costituire un'indicazione affidabile circa il futuro profilo di rischio del Fondo. L'area ombreggiata della tabella qui di seguito indica il posizionamento del Fondo sull'Indicatore Rischio e Rendimento.

Di norma, a rendimento minore  
corrisponde rischio minore

Di norma, a rendimento maggiore  
corrisponde rischio maggiore



- La categoria più bassa non garantisce un investimento esente da rischi.
- Il Fondo è classificato in questa categoria in ragione della natura dei suoi investimenti e dei precedenti livelli di volatilità (entità dell'incremento e della flessione del valore del Fondo).
- L'andamento del mercato e le oscillazioni dei tassi di cambio possono determinare l'incremento o la riduzione del valore di un investimento e l'investitore potrebbe non recuperare l'importo originariamente investito.
- Il Fondo tende a investire in un numero minore di società e potrebbe rivelarsi più volatile di un fondo ampiamente diversificato.

## Spese

Le spese da voi corrisposte sono usate per coprire i costi di gestione del Fondo, compresi i costi legati alla commercializzazione e alla distribuzione del Fondo stesso. Tali spese riducono la crescita potenziale del vostro investimento.

### Spese una tantum prelevate prima o dopo l'investimento

|                         |       |
|-------------------------|-------|
| Spesa di sottoscrizione | 5,00% |
| Spesa di rimborso       | 0,00% |

Percentuale massima che può essere prelevata dal vostro capitale prima che venga investito e prima che il rendimento dell'investimento venga distribuito. In taluni casi, potreste pagare di meno, e vi invitiamo a contattare in merito il vostro consulente finanziario.

### Spese prelevate dal Fondo in un anno

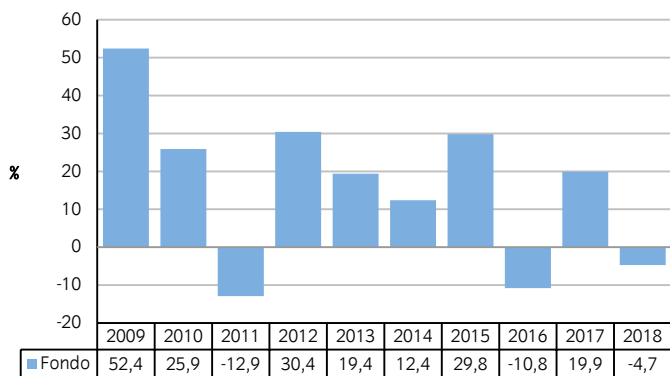
|                |       |
|----------------|-------|
| Spese correnti | 1,72% |
|----------------|-------|

### Spese prelevate dal Fondo a determinate condizioni specifiche

|                                  |         |
|----------------------------------|---------|
| Commissioni legate al rendimento | NESSUNA |
|----------------------------------|---------|

- Le spese di sottoscrizione e rimborso indicate rappresentano importi massimi.
- L'importo delle spese correnti indicato in questo documento si basa su commissioni e spese per l'esercizio chiuso al 30 settembre 2018. Non comprende i costi di acquisto o vendita di attività per il Fondo.
- Alle conversioni tra categorie dello stesso comparto e da un comparto a un altro può essere applicata una commissione di conversione massima del 1% dell'importo lordo convertito.
- Informazioni dettagliate in merito alle spese sono reperibili nel prospetto della Società, alla sezione "Informazioni Generali".

## Risultati ottenuti nel passato



Fonte Jupiter 2018

- Si deve tener presente che i risultati ottenuti nel passato non sono indicativi di una performance futura.
- Data di lancio del Fondo: 17/08/2001
- Data di lancio della categoria di azioni o di quote: 17/08/2001
- La performance è calcolata in EUR
- Questo grafico mostra i risultati passati del Fondo nel corso degli ultimi dieci anni civili completi. Se il Fondo è stato lanciato meno di dieci anni or sono, i risultati indicati sono quelli a decorrere dalla data del lancio. Il Fondo è stato inizialmente lanciato quale comparto di Jupiter Global Active Fund in data 17/08/2001. Le attività del Fondo sono state successivamente trasferite a The Jupiter Global Fund in data 21/08/2006. La performance indicata è calcolata dopo aver considerato l'effetto delle spese correnti ma non tiene conto di commissioni e costi sostenuti per l'emissione ed il riscatto delle azioni. La performance viene indicata nella valuta di base della categoria di azioni in questione.

## Informazioni pratiche

Il depositario della Società è J.P Morgan Bank Luxembourg S.A.

Ulteriori informazioni sulla Società, i comparti e le categorie di azioni disponibili sono reperibili all'indirizzo [www.jupiteram.com](http://www.jupiteram.com). Gli investitori possono ottenere il Prospetto, lo statuto, le più recenti relazioni annuale (30 settembre) e semestrale (31 marzo) nonché i relativi conti contattando l'amministratore, J.P Morgan Bank Luxembourg S.A. via telefono: +352 46 26 85 973, fax: +352 22 74 43 o email: [talux.Funds.queries@jpmorgan.com](mailto:talux.Funds.queries@jpmorgan.com).

Questi documenti sono disponibili gratuitamente e sono disponibili solo in inglese e francese.

I prezzi delle azioni sono disponibili all'indirizzo [www.jupiteram.com](http://www.jupiteram.com) e presso la sede legale della Società. La Società può essere ritenuta responsabile esclusivamente sulla base delle dichiarazioni contenute nel presente documento che risultino fuorvianti, inesatte o incoerenti rispetto alle corrispondenti parti del Prospetto. Il presente Documento contenente le informazioni chiave per gli investitori descrive una categoria di azioni di un comparto della Società. Il Prospetto nonché le relazioni e i conti periodici sono redatti per la Società nel suo insieme. Le attività e passività di ciascun comparto della Società sono separate per legge.

Gli investitori hanno il diritto di convertire le Azioni detenute in una data Classe di un comparto in Azioni di un'altra Classe dello stesso comparto o in Azioni di un altro comparto, a condizione che soddisfino i requisiti minimi d'investimento indicati nel Prospetto. La spiegazione relativa alle modalità di esercizio di tali diritti è riportata nel Prospetto.

Il regime fiscale applicabile alla Società potrebbe avere un impatto sulla posizione fiscale personale dell'investitore in quanto la Società è soggetta alle norme e ai regolamenti del Lussemburgo.

Jupiter ha in essere una politica retributiva applicabile a livello di gruppo, gestita da un Comitato per la Remunerazione indipendente. I dettagli di questa politica, ivi compreso un riepilogo degli elementi retributivi e dei processi di governance associati, sono reperibili sul sito <https://www.jupiteram.com/Global/en/Investor-Relations/Governance/Risk-management>. Una copia cartacea di dette Segnalazioni in merito alla Retribuzione è disponibile a titolo gratuito, su richiesta all'amministratore.

La società è autorizzata in Lussemburgo e regolamentata dalla Commission de Surveillance du Secteur Financier ("CSSF").

La società di gestione è autorizzata nel Regno Unito e regolamentata dalla Financial Conduct Authority.

6394

Le informazioni chiave per gli investitori qui riportate sono esatte alla data del 06/02/2019.

# Informazioni chiave per gli investitori



Il presente documento contiene le informazioni chiave di cui tutti gli investitori devono disporre in relazione a questo fondo. Non si tratta di un documento promozionale. Le informazioni contenute nel presente documento, richieste dalla legge, hanno lo scopo di aiutarvi a capire la natura di questo fondo e i rischi ad esso connessi. Si raccomanda di prenderne visione, in modo da operare una scelta informata in merito all'opportunità di investire.

## The Jupiter Global Fund - Jupiter European Growth

### (il "Fondo"), è un comparto di The Jupiter Global Fund (la "Società")

Categoria L USD Acc HSC (ISIN - LU0966834136)

Jupiter Unit Trust Managers Limited è la società di gestione fino al 28 febbraio 2019 e Jupiter Asset Management International S.A. è la società di gestione a partire dal 1° marzo 2019.

#### Obiettivi e politica d'investimento

Obiettivo del Fondo è quello di ottenere un incremento a lungo termine del capitale. Il Fondo investirà in azioni e valori mobiliari relativi di società che hanno la propria sede legale in Europa ovvero che esercitano una parte predominante della propria attività economica in Europa.

Qualunque reddito risultante in relazione a questa categoria di azioni verrà accumulato (vale a dire che sarà automaticamente reinvestito e si rifletterà nel prezzo delle azioni).

Questa categoria di azioni oggetto di copertura (HSC) si avvarrà di tecniche di copertura valutaria per ridurre l'effetto delle oscillazioni nei tassi di cambio sulla performance rispetto alla valuta principale del Fondo, sia in positivo sia in negativo.

Il Gestore degli investimenti ha la facoltà di effettuare qualsiasi tipo di investimento, senza fare riferimento a un particolare parametro di riferimento.

Questa categoria di azioni con copertura (HSC) ricorre a tecniche di copertura valutaria per attenuare l'effetto delle fluttuazioni dei tassi di cambio sul rendimento rispetto alla valuta principale del fondo, sia in positivo che in negativo.


Gli investitori possono acquistare e vendere azioni in qualunque giorno lavorativo. Laddove le istruzioni di acquistare o vendere azioni ci pervengano entro le ore 13:00 (orario di Lussemburgo) di qualunque giorno lavorativo, provvederemo ad eseguire la transazione in quello stesso giorno. Laddove le istruzioni di acquistare o vendere azioni ci pervengano dopo le ore 13:00 (orario di Lussemburgo), provvederemo ad eseguire la transazione nel giorno lavorativo successivo.

#### Profilo di rischio e di rendimento

La tabella dell'Indicatore di Rischio e Rendimento evidenzia la posizione del Fondo in termini di potenziali di rischio e di rendimento. Più alta è la posizione, maggiore è il rendimento potenziale, ma maggiore è anche il rischio di perdere denaro. Ciò si basa sulla performance passata, può cambiare nel corso del tempo e potrebbe non costituire un'indicazione affidabile circa il futuro profilo di rischio del Fondo. L'area ombreggiata della tabella qui di seguito indica il posizionamento del Fondo sull'Indicatore Rischio e Rendimento.

Di norma, a rendimento minore  
corrisponde rischio minore

Di norma, a rendimento maggiore  
corrisponde rischio maggiore



- La categoria più bassa non garantisce un investimento esente da rischi.
- Il Fondo è classificato in questa categoria in ragione della natura dei suoi investimenti e dei precedenti livelli di volatilità (entità dell'incremento e della flessione del valore del Fondo).
- L'andamento del mercato e le oscillazioni dei tassi di cambio possono determinare l'incremento o la riduzione del valore di un investimento e l'investitore potrebbe non recuperare l'importo originariamente investito.
- Il Fondo tende a investire in un numero minore di società e potrebbe rivelarsi più volatile di un fondo ampiamente diversificato.

## Spese

Le spese da voi corrisposte sono usate per coprire i costi di gestione del Fondo, compresi i costi legati alla commercializzazione e alla distribuzione del Fondo stesso. Tali spese riducono la crescita potenziale del vostro investimento.

### Spese una tantum prelevate prima o dopo l'investimento

|                         |       |
|-------------------------|-------|
| Spesa di sottoscrizione | 5,00% |
| Spesa di rimborso       | 0,00% |

Percentuale massima che può essere prelevata dal vostro capitale prima che venga investito e prima che il rendimento dell'investimento venga distribuito. In taluni casi, potreste pagare di meno, e vi invitiamo a contattare in merito il vostro consulente finanziario.

### Spese prelevate dal Fondo in un anno

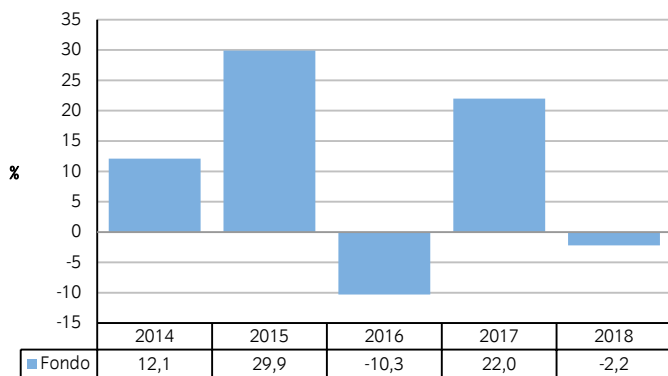
|                |       |
|----------------|-------|
| Spese correnti | 1,72% |
|----------------|-------|

### Spese prelevate dal Fondo a determinate condizioni specifiche

|                                  |         |
|----------------------------------|---------|
| Commissioni legate al rendimento | NESSUNA |
|----------------------------------|---------|

- Le spese di sottoscrizione e rimborso indicate rappresentano importi massimi.
- L'importo delle spese correnti indicato in questo documento si basa su commissioni e spese per l'esercizio chiuso al 30 settembre 2018. Non comprende i costi di acquisto o vendita di attività per il Fondo.
- Alle conversioni tra categorie dello stesso comparto e da un comparto a un altro può essere applicata una commissione di conversione massima del 1% dell'importo lordo convertito.
- Informazioni dettagliate in merito alle spese sono reperibili nel prospetto della Società, alla sezione "Informazioni Generali".

## Risultati ottenuti nel passato



Fonte Jupiter 2018

- Si deve tener presente che i risultati ottenuti nel passato non sono indicativi di una performance futura.
- Data di lancio del Fondo: 17/08/2001
- Data di lancio della categoria di azioni o di quote: 02/10/2013
- La performance è calcolata in USD
- Questo grafico mostra i risultati passati del Fondo nel corso degli ultimi dieci anni civili completi. Se il Fondo è stato lanciato meno di dieci anni or sono, i risultati indicati sono quelli a decorrere dalla data del lancio. Il Fondo è stato inizialmente lanciato quale comparto di Jupiter Global Active Fund in data 17/08/2001. Le attività del Fondo sono state successivamente trasferite a The Jupiter Global Fund in data 21/08/2006. La performance indicata è calcolata dopo aver considerato l'effetto delle spese correnti ma non tiene conto di commissioni e costi sostenuti per l'emissione ed il riscatto delle azioni. La performance viene indicata nella valuta di base della categoria di azioni in questione.

## Informazioni pratiche

Il depositario della Società è J.P Morgan Bank Luxembourg S.A.

Ulteriori informazioni sulla Società, i comparti e le categorie di azioni disponibili sono reperibili all'indirizzo [www.jupiteram.com](http://www.jupiteram.com). Gli investitori possono ottenere il Prospetto, lo statuto, le più recenti relazioni annuale (30 settembre) e semestrale (31 marzo) nonché i relativi conti contattando l'amministratore, J.P Morgan Bank Luxembourg S.A. via telefono: +352 46 26 85 973, fax: +352 22 74 43 o email: [talux.Funds.queries@jpmorgan.com](mailto:talux.Funds.queries@jpmorgan.com).

Questi documenti sono disponibili gratuitamente e sono disponibili solo in inglese e francese.

I prezzi delle azioni sono disponibili all'indirizzo [www.jupiteram.com](http://www.jupiteram.com) e presso la sede legale della Società. La Società può essere ritenuta responsabile esclusivamente sulla base delle dichiarazioni contenute nel presente documento che risultino fuorvianti, inesatte o incoerenti rispetto alle corrispondenti parti del Prospetto. Il presente Documento contenente le informazioni chiave per gli investitori descrive una categoria di azioni di un comparto della Società. Il Prospetto nonché le relazioni e i conti periodici sono redatti per la Società nel suo insieme. Le attività e passività di ciascun comparto della Società sono separate per legge.

Gli investitori hanno il diritto di convertire le Azioni detenute in una data Classe di un comparto in Azioni di un'altra Classe dello stesso comparto o in Azioni di un altro comparto, a condizione che soddisfino i requisiti minimi d'investimento indicati nel Prospetto. La spiegazione relativa alle modalità di esercizio di tali diritti è riportata nel Prospetto.

Il regime fiscale applicabile alla Società potrebbe avere un impatto sulla posizione fiscale personale dell'investitore in quanto la Società è soggetta alle norme e ai regolamenti del Lussemburgo.

Jupiter ha in essere una politica retributiva applicabile a livello di gruppo, gestita da un Comitato per la Remunerazione indipendente. I dettagli di questa politica, ivi compreso un riepilogo degli elementi retributivi e dei processi di governance associati, sono reperibili sul sito <https://www.jupiteram.com/Global/en/Investor-Relations/Governance/Risk-management>. Una copia cartacea di dette Segnalazioni in merito alla Retribuzione è disponibile a titolo gratuito, su richiesta all'amministratore.

La società è autorizzata in Lussemburgo e regolamentata dalla Commission de Surveillance du Secteur Financier ("CSSF").

La società di gestione è autorizzata nel Regno Unito e regolamentata dalla Financial Conduct Authority.

Le informazioni chiave per gli investitori qui riportate sono esatte alla data del 06/02/2019.

# Informazioni chiave per gli investitori



Il presente documento contiene le informazioni chiave di cui tutti gli investitori devono disporre in relazione a questo fondo. Non si tratta di un documento promozionale. Le informazioni contenute nel presente documento, richieste dalla legge, hanno lo scopo di aiutarvi a capire la natura di questo fondo e i rischi ad esso connessi. Si raccomanda di prenderne visione, in modo da operare una scelta informata in merito all'opportunità di investire.

## The Jupiter Global Fund - Jupiter European Opportunities (il "Fondo"), è un comparto di The Jupiter Global Fund (la "Società")

Categoria L EUR Acc (ISIN - LU0260086623)

Jupiter Unit Trust Managers Limited è la società di gestione fino al 28 febbraio 2019 e Jupiter Asset Management International S.A. è la società di gestione a partire dal 1° marzo 2019.

### Obiettivi e politica d'investimento

Obiettivo del Fondo è quello di ottenere un incremento a lungo termine del capitale. Il Fondo investirà in azioni di società che hanno la propria sede legale in Europa, ovvero che esercitano una parte predominante della propria attività economica in Europa.

Qualunque reddito risultante in relazione a questa categoria di azioni verrà accumulato (vale a dire che sarà automaticamente reinvestito e si rifletterà nel prezzo delle azioni).

Il Gestore degli investimenti ha la facoltà di effettuare qualsiasi tipo di investimento, senza fare riferimento a un particolare parametro di riferimento.


Gli investitori possono acquistare e vendere azioni in qualunque giorno lavorativo. Laddove le istruzioni di acquistare o vendere azioni ci pervengano entro le ore 13:00 (orario di Lussemburgo) di qualunque giorno lavorativo, provvederemo ad eseguire la transazione in quello stesso giorno. Laddove le istruzioni di acquistare o vendere azioni ci pervengano dopo le ore 13:00 (orario di Lussemburgo), provvederemo ad eseguire la transazione nel giorno lavorativo successivo.

### Profilo di rischio e di rendimento

La tabella dell'Indicatore di Rischio e Rendimento evidenzia la posizione del Fondo in termini di potenziali di rischio e di rendimento. Più alta è la posizione, maggiore è il rendimento potenziale, ma maggiore è anche il rischio di perdere denaro. Ciò si basa sulla performance passata, può cambiare nel corso del tempo e potrebbe non costituire un'indicazione affidabile circa il futuro profilo di rischio del Fondo. L'area ombreggiata della tabella qui di seguito indica il posizionamento del Fondo sull'Indicatore Rischio e Rendimento.

Di norma, a rendimento minore  
corrisponde rischio minore

Di norma, a rendimento maggiore  
corrisponde rischio maggiore



- La categoria più bassa non garantisce un investimento esente da rischi.
- Il Fondo è classificato in questa categoria in ragione della natura dei suoi investimenti e dei precedenti livelli di volatilità (entità dell'incremento e della flessione del valore del Fondo).
- L'andamento del mercato e le oscillazioni dei tassi di cambio possono determinare l'incremento o la riduzione del valore di un investimento e l'investitore potrebbe non recuperare l'importo originariamente investito.



## Spese

Le spese da voi corrisposte sono usate per coprire i costi di gestione del Fondo, compresi i costi legati alla commercializzazione e alla distribuzione del Fondo stesso. Tali spese riducono la crescita potenziale del vostro investimento.

### Spese una tantum prelevate prima o dopo l'investimento

|                         |       |
|-------------------------|-------|
| Spesa di sottoscrizione | 5,00% |
| Spesa di rimborso       | 0,00% |

Percentuale massima che può essere prelevata dal vostro capitale prima che venga investito e prima che il rendimento dell'investimento venga distribuito. In taluni casi, potreste pagare di meno, e vi invitiamo a contattare in merito il vostro consulente finanziario.

### Spese prelevate dal Fondo in un anno

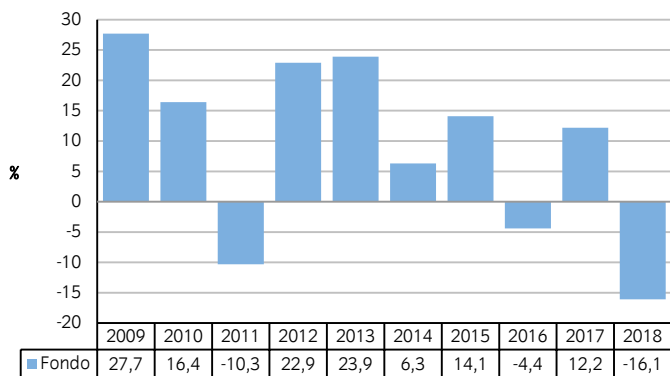
|                |       |
|----------------|-------|
| Spese correnti | 1,72% |
|----------------|-------|

### Spese prelevate dal Fondo a determinate condizioni specifiche

|                                  |         |
|----------------------------------|---------|
| Commissioni legate al rendimento | NESSUNA |
|----------------------------------|---------|

- Le spese di sottoscrizione e rimborso indicate rappresentano importi massimi.
- L'importo delle spese correnti indicato in questo documento si basa su commissioni e spese per l'esercizio chiuso al 30 settembre 2018. Non comprende i costi di acquisto o vendita di attività per il Fondo.
- Alle conversioni tra categorie dello stesso comparto e da un comparto a un altro può essere applicata una commissione di conversione massima del 1% dell'importo lordo convertito.
- Informazioni dettagliate in merito alle spese sono reperibili nel prospetto della Società, alla sezione "Informazioni Generali".

## Risultati ottenuti nel passato



Fonte Jupiter 2018

- Si deve tener presente che i risultati ottenuti nel passato non sono indicativi di una performance futura.
- Data di lancio del Fondo: 17/08/2001
- Data di lancio della categoria di azioni o di quote: 17/08/2001
- La performance è calcolata in EUR
- Questo grafico mostra i risultati passati del Fondo nel corso degli ultimi dieci anni civili completi. Se il Fondo è stato lanciato meno di dieci anni or sono, i risultati indicati sono quelli a decorrere dalla data del lancio. Il Fondo è stato inizialmente lanciato quale comparto di Jupiter Global Active Fund in data 17/08/2001. Le attività del Fondo sono state successivamente trasferite a The Jupiter Global Fund in data 21/08/2006. La performance indicata è calcolata dopo aver considerato l'effetto delle spese correnti ma non tiene conto di commissioni e costi sostenuti per l'emissione ed il riscatto delle azioni. La performance viene indicata nella valuta di base della categoria di azioni in questione.

## Informazioni pratiche

Il depositario della Società è J.P Morgan Bank Luxembourg S.A.

Ulteriori informazioni sulla Società, i comparti e le categorie di azioni disponibili sono reperibili all'indirizzo [www.jupiteram.com](http://www.jupiteram.com). Gli investitori possono ottenere il Prospetto, lo statuto, le più recenti relazioni annuale (30 settembre) e semestrale (31 marzo) nonché i relativi conti contattando l'amministratore, J.P Morgan Bank Luxembourg S.A. via telefono: +352 46 26 85 973, fax: +352 22 74 43 o email: [talux.Funds.queries@jpmorgan.com](mailto:talux.Funds.queries@jpmorgan.com).

Questi documenti sono disponibili gratuitamente e sono disponibili solo in inglese e francese.

I prezzi delle azioni sono disponibili all'indirizzo [www.jupiteram.com](http://www.jupiteram.com) e presso la sede legale della Società. La Società può essere ritenuta responsabile esclusivamente sulla base delle dichiarazioni contenute nel presente documento che risultino fuorvianti, inesatte o incoerenti rispetto alle corrispondenti parti del Prospetto. Il presente Documento contenente le informazioni chiave per gli investitori descrive una categoria di azioni di un comparto della Società. Il Prospetto nonché le relazioni e i conti periodici sono redatti per la Società nel suo insieme. Le attività e passività di ciascun comparto della Società sono separate per legge.

Gli investitori hanno il diritto di convertire le Azioni detenute in una data Classe di un comparto in Azioni di un'altra Classe dello stesso comparto o in Azioni di un altro comparto, a condizione che soddisfino i requisiti minimi d'investimento indicati nel Prospetto. La spiegazione relativa alle modalità di esercizio di tali diritti è riportata nel Prospetto.

Il regime fiscale applicabile alla Società potrebbe avere un impatto sulla posizione fiscale personale dell'investitore in quanto la Società è soggetta alle norme e ai regolamenti del Lussemburgo.

Jupiter ha in essere una politica retributiva applicabile a livello di gruppo, gestita da un Comitato per la Remunerazione indipendente. I dettagli di questa politica, ivi compreso un riepilogo degli elementi retributivi e dei processi di governance associati, sono reperibili sul sito <https://www.jupiteram.com/Global/en/Investor-Relations/Governance/Risk-management>. Una copia cartacea di dette Segnalazioni in merito alla Retribuzione è disponibile a titolo gratuito, su richiesta all'amministratore.

La società è autorizzata in Lussemburgo e regolamentata dalla Commission de Surveillance du Secteur Financier ("CSSF").

La società di gestione è autorizzata nel Regno Unito e regolamentata dalla Financial Conduct Authority.

4705

Le informazioni chiave per gli investitori qui riportate sono esatte alla data del 06/02/2019.

# Informazioni chiave per gli investitori



Il presente documento contiene le informazioni chiave di cui tutti gli investitori devono disporre in relazione a questo fondo. Non si tratta di un documento promozionale. Le informazioni contenute nel presente documento, richieste dalla legge, hanno lo scopo di aiutarvi a capire la natura di questo fondo e i rischi ad esso connessi. Si raccomanda di prenderne visione, in modo da operare una scelta informata in merito all'opportunità di investire.

## The Jupiter Global Fund - Jupiter European Opportunities (il "Fondo"), è un comparto di The Jupiter Global Fund (la "Società")

Categoria L USD Acc (ISIN - LU1740285918)

Jupiter Unit Trust Managers Limited è la società di gestione fino al 28 febbraio 2019 e Jupiter Asset Management International S.A. è la società di gestione a partire dal 1° marzo 2019.

### Obiettivi e politica d'investimento

Obiettivo del Fondo è quello di ottenere un incremento a lungo termine del capitale. Il Fondo investirà in azioni di società che hanno la propria sede legale in Europa, ovvero che esercitano una parte predominante della propria attività economica in Europa.

Qualunque reddito risultante in relazione a questa categoria di azioni verrà accumulato (vale a dire che sarà automaticamente reinvestito e si rifletterà nel prezzo delle azioni).

Il Gestore degli investimenti ha la facoltà di effettuare qualsiasi tipo di investimento, senza fare riferimento a un particolare parametro di riferimento.


Gli investitori possono acquistare e vendere azioni in qualunque giorno lavorativo. Laddove le istruzioni di acquistare o vendere azioni ci pervengano entro le ore 13:00 (orario di Lussemburgo) di qualunque giorno lavorativo, provvederemo ad eseguire la transazione in quello stesso giorno. Laddove le istruzioni di acquistare o vendere azioni ci pervengano dopo le ore 13:00 (orario di Lussemburgo), provvederemo ad eseguire la transazione nel giorno lavorativo successivo.

### Profilo di rischio e di rendimento

La tabella dell'Indicatore di Rischio e Rendimento evidenzia la posizione del Fondo in termini di potenziali di rischio e di rendimento. Più alta è la posizione, maggiore è il rendimento potenziale, ma maggiore è anche il rischio di perdere denaro. Ciò si basa sulla performance passata, può cambiare nel corso del tempo e potrebbe non costituire un'indicazione affidabile circa il futuro profilo di rischio del Fondo. L'area ombreggiata della tabella qui di seguito indica il posizionamento del Fondo sull'Indicatore Rischio e Rendimento.

Di norma, a rendimento minore corrisponde rischio minore

Di norma, a rendimento maggiore corrisponde rischio maggiore



- La categoria più bassa non garantisce un investimento esente da rischi.
- Il Fondo è classificato in questa categoria in ragione della natura dei suoi investimenti e dei precedenti livelli di volatilità (entità dell'incremento e della flessione del valore del Fondo).
- L'andamento del mercato e le oscillazioni dei tassi di cambio possono determinare l'incremento o la riduzione del valore di un investimento e l'investitore potrebbe non recuperare l'importo originariamente investito.

## Spese

Le spese da voi corrisposte sono usate per coprire i costi di gestione del Fondo, compresi i costi legati alla commercializzazione e alla distribuzione del Fondo stesso. Tali spese riducono la crescita potenziale del vostro investimento.

### Spese una tantum prelevate prima o dopo l'investimento

|                         |       |
|-------------------------|-------|
| Spesa di sottoscrizione | 5,00% |
| Spesa di rimborso       | 0,00% |

Percentuale massima che può essere prelevata dal vostro capitale prima che venga investito e prima che il rendimento dell'investimento venga distribuito. In taluni casi, potreste pagare di meno, e vi invitiamo a contattare in merito il vostro consulente finanziario.

### Spese prelevate dal Fondo in un anno

|                |       |
|----------------|-------|
| Spese correnti | 1,72% |
|----------------|-------|

### Spese prelevate dal Fondo a determinate condizioni specifiche

|                                  |         |
|----------------------------------|---------|
| Commissioni legate al rendimento | NESSUNA |
|----------------------------------|---------|

- Le spese di sottoscrizione e rimborso indicate rappresentano importi massimi.
- L'importo delle spese correnti indicato in questo documento si basa su commissioni e spese per l'esercizio chiuso al 30 settembre 2018. Non comprende i costi di acquisto o vendita di attività per il Fondo.
- Alle conversioni tra categorie dello stesso comparto e da un comparto a un altro può essere applicata una commissione di conversione massima del 1% dell'importo lordo convertito.
- Informazioni dettagliate in merito alle spese sono reperibili nel prospetto della Società, alla sezione "Informazioni Generali".

## Risultati ottenuti nel passato

I dati non sono sufficienti a fornire agli investitori un'indicazione utile per i risultati ottenuti nel passato.

- Data di lancio del Fondo: 17/08/2001
- Data di lancio della categoria di azioni o di quote: 20/02/2018

## Informazioni pratiche

Il depositario della Società è J.P Morgan Bank Luxembourg S.A.

Ulteriori informazioni sulla Società, i comparti e le categorie di azioni disponibili sono reperibili all'indirizzo [www.jupiteram.com](http://www.jupiteram.com). Gli investitori possono ottenere il Prospetto, lo statuto, le più recenti relazioni annuale (30 settembre) e semestrale (31 marzo) nonché i relativi conti contattando l'amministratore, J.P Morgan Bank Luxembourg S.A. via telefono: +352 46 26 85 973, fax: +352 22 74 43 o email: [talux.Funds.queries@jpmorgan.com](mailto:talux.Funds.queries@jpmorgan.com).

Questi documenti sono disponibili gratuitamente e sono disponibili solo in inglese e francese.

I prezzi delle azioni sono disponibili all'indirizzo [www.jupiteram.com](http://www.jupiteram.com) e presso la sede legale della Società. La Società può essere ritenuta responsabile esclusivamente sulla base delle dichiarazioni contenute nel presente documento che risultino fuorvianti, inesatte o incoerenti rispetto alle corrispondenti parti del Prospetto. Il presente Documento contenente le informazioni chiave per gli investitori descrive una categoria di azioni di un comparto della Società. Il Prospetto nonché le relazioni e i conti periodici sono redatti per la Società nel suo insieme. Le attività e passività di ciascun comparto della Società sono separate per legge.

Gli investitori hanno il diritto di convertire le Azioni detenute in una data Classe di un comparto in Azioni di un'altra Classe dello stesso comparto o in Azioni di un altro comparto, a condizione che soddisfino i requisiti minimi d'investimento indicati nel Prospetto. La spiegazione relativa alle modalità di esercizio di tali diritti è riportata nel Prospetto.

Il regime fiscale applicabile alla Società potrebbe avere un impatto sulla posizione fiscale personale dell'investitore in quanto la Società è soggetta alle norme e ai regolamenti del Lussemburgo.

Jupiter ha in essere una politica retributiva applicabile a livello di gruppo, gestita da un Comitato per la Remunerazione indipendente. I dettagli di questa politica, ivi compreso un riepilogo degli elementi retributivi e dei processi di governance associati, sono reperibili sul sito <https://www.jupiteram.com/Global/en/Investor-Relations/Governance/Risk-management>. Una copia cartacea di dette Segnalazioni in merito alla Retribuzione è disponibile a titolo gratuito, su richiesta all'amministratore.

# Informazioni chiave per gli investitori



Il presente documento contiene le informazioni chiave di cui tutti gli investitori devono disporre in relazione a questo fondo. Non si tratta di un documento promozionale. Le informazioni contenute nel presente documento, richieste dalla legge, hanno lo scopo di aiutarvi a capire la natura di questo fondo e i rischi ad esso connessi. Si raccomanda di prenderne visione, in modo da operare una scelta informata in merito all'opportunità di investire.

## The Jupiter Global Fund - Jupiter Financial Innovation

### (il "Fondo"), è un comparto di The Jupiter Global Fund (la "Società")

Categoria L EUR Acc (ISIN - LU0262307480)

Jupiter Unit Trust Managers Limited è la società di gestione fino al 28 febbraio 2019 e Jupiter Asset Management International S.A. è la società di gestione a partire dal 1° marzo 2019.

#### Obiettivi e politica d'investimento

Il Fondo mira a conseguire la crescita del capitale nel lungo periodo.

Il fondo investirà almeno il 70 per cento del suo valore in un portafoglio globale composto da: (i) azioni e titoli collegati alle azioni emessi da emittenti situati in qualsiasi paese e di cui il Gestore degli investimenti ritiene che sviluppino o beneficino (o hanno il potenziale di sviluppare o beneficiare) di innovazioni tecnologiche in campo finanziario, e in particolare da: tecnologie dei pagamenti, servizi finanziari digitali, mobile banking e blockchain, e (ii) strumenti finanziari derivati. Il fondo non investirà in criptovalute, ma potrà investire in società che forniscono servizi relativi alle criptovalute.

Ai fini d'investimento il fondo può ricorrere a strumenti derivati. I derivati consentono al Gestore degli investimenti di seguire le variazioni di prezzo di un'attività, ad esempio il titolo azionario di una società, senza effettivamente detenerla. I derivati possono essere impiegati per acquisire esposizione a una serie di diverse classi di attività, tra cui azioni, indici finanziari, materie prime e tassi di cambio. Il Fondo può altresì utilizzare derivati a fini di copertura.

Qualunque reddito risultante in relazione a questa categoria di azioni verrà accumulato (vale a dire che sarà automaticamente reinvestito e si rifletterà nel prezzo delle azioni).

Il Gestore degli investimenti è in grado di prendere le decisioni sugli investimenti e non deve attenersi ad alcun parametro di riferimento particolare.


Gli investitori possono acquistare e vendere azioni in qualunque giorno lavorativo. Laddove le istruzioni di acquistare o vendere azioni ci pervengano entro le ore 13:00 (orario di Lussemburgo) di qualunque giorno lavorativo, provvederemo ad eseguire la transazione in quello stesso giorno. Laddove le istruzioni di acquistare o vendere azioni ci pervengano dopo le ore 13:00 (orario di Lussemburgo), provvederemo ad eseguire la transazione nel giorno lavorativo successivo.

#### Profilo di rischio e di rendimento

La tabella dell'Indicatore di Rischio e Rendimento evidenzia la posizione del Fondo in termini di potenziali di rischio e di rendimento. Più alta è la posizione, maggiore è il rendimento potenziale, ma maggiore è anche il rischio di perdere denaro. Ciò si basa sulla performance passata, può cambiare nel corso del tempo e potrebbe non costituire un'indicazione affidabile circa il futuro profilo di rischio del Fondo. L'area ombreggiata della tabella qui di seguito indica il posizionamento del Fondo sull'Indicatore Rischio e Rendimento.

Di norma, a rendimento minore  
corrisponde rischio minore

Di norma, a rendimento maggiore  
corrisponde rischio maggiore



- La categoria più bassa non garantisce un investimento esente da rischi.
- Il Fondo è classificato in questa categoria in ragione della natura dei suoi investimenti e dei precedenti livelli di volatilità (entità dell'incremento e della flessione del valore del Fondo).
- L'andamento del mercato e le oscillazioni dei tassi di cambio possono determinare l'incremento o la riduzione del valore di un investimento e l'investitore potrebbe non recuperare l'importo originariamente investito.
- A fini d'investimento il fondo può utilizzare derivati che, in determinate condizioni di mercato, potrebbero causare una considerevole riduzione del suo valore. L'investimento in strumenti finanziari derivati può introdurre rischi legati all'effetto leva che possono amplificare i guadagni o le perdite del fondo.
- Sussiste il rischio che una società che fornisce servizi quali la custodia delle attività o che opera in qualità di controparte per i derivati, possa risultare insolvente, con possibili conseguenti perdite per il Fondo.
- Il gearing è un metodo adottato per aumentare l'esposizione del portafoglio ai mercati finanziari tramite prestiti o derivati. Questo metodo può comportare oscillazioni ampie e improvvise del valore del portafoglio.
- Il Fondo investe in un settore specifico di mercato, il suo valore può essere soggetto a periodi di elevata volatilità, aumentando e calando bruscamente in brevi periodi di tempo.

## Spese

Le spese da voi corrisposte sono usate per coprire i costi di gestione del Fondo, compresi i costi legati alla commercializzazione e alla distribuzione del Fondo stesso. Tali spese riducono la crescita potenziale del vostro investimento.

### Spese una tantum prelevate prima o dopo l'investimento

|                         |       |
|-------------------------|-------|
| Spesa di sottoscrizione | 5,00% |
| Spesa di rimborso       | 0,00% |

Percentuale massima che può essere prelevata dal vostro capitale prima che venga investito e prima che il rendimento dell'investimento venga distribuito. In taluni casi, potreste pagare di meno, e vi invitiamo a contattare in merito il vostro consulente finanziario.

### Spese prelevate dal Fondo in un anno

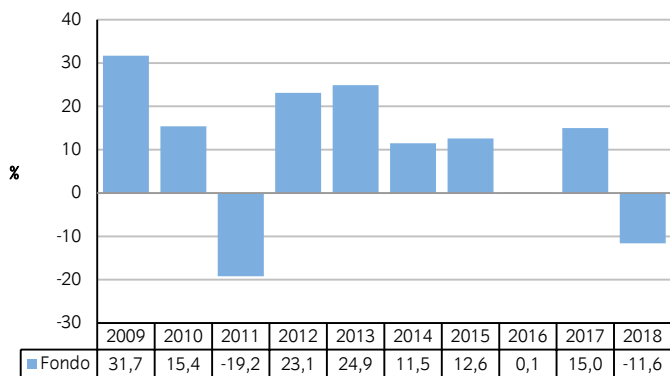
|                |       |
|----------------|-------|
| Spese correnti | 1,72% |
|----------------|-------|

### Spese prelevate dal Fondo a determinate condizioni specifiche

|                                  |         |
|----------------------------------|---------|
| Commissioni legate al rendimento | NESSUNA |
|----------------------------------|---------|

- Le spese di sottoscrizione e rimborso indicate rappresentano importi massimi.
- L'importo delle spese correnti indicato in questo documento si basa su commissioni e spese per l'esercizio chiuso al 30 settembre 2018. Non comprende i costi di acquisto o vendita di attività per il Fondo.
- Alle conversioni tra categorie dello stesso comparto e da un comparto a un altro può essere applicata una commissione di conversione massima del 1% dell'importo lordo convertito.
- Informazioni dettagliate in merito alle spese sono reperibili nel prospetto della Società, alla sezione "Informazioni Generali".

## Risultati ottenuti nel passato



Fonte Jupiter 2018

- Si deve tener presente che i risultati ottenuti nel passato non sono indicativi di una performance futura.
- Data di lancio del Fondo: 02/11/2006
- Data di lancio della categoria di azioni o di quote: 02/11/2006
- La performance è calcolata in EUR
- Questo diagramma mostra i risultati passati del Fondo negli ultimi dieci anni civili completi. Se il Fondo è stato lanciato meno di dieci anni fa, sono riportati i risultati a partire dal lancio. I risultati sono calcolati al netto delle spese correnti (incluse eventuali commissioni legate al rendimento), ma non tengono conto di commissioni e costi relativi all'emissione e al rimborso di azioni. I risultati sono riportati nella valuta di base della categoria di azioni mostrata.
- La politica d'investimento del fondo è stata modificata a partire dal 3 dicembre 2018. Pertanto i risultati ottenuti nel passato prima di tale data possono non essere rappresentativi della politica d'investimento corrente.

## Informazioni pratiche

Il depositario della Società è J.P Morgan Bank Luxembourg S.A.

Ulteriori informazioni sulla Società, i comparti e le categorie di azioni disponibili sono reperibili all'indirizzo [www.jupiteram.com](http://www.jupiteram.com). Gli investitori possono ottenere il Prospetto, lo statuto, le più recenti relazioni annuale (30 settembre) e semestrale (31 marzo) nonché i relativi conti contattando l'amministratore, J.P Morgan Bank Luxembourg S.A. via telefono: +352 46 26 85 973, fax: +352 22 74 43 o email: [talux.Funds.queries@jpmorgan.com](mailto:talux.Funds.queries@jpmorgan.com).

Questi documenti sono disponibili gratuitamente e sono disponibili solo in inglese e francese.

I prezzi delle azioni sono disponibili all'indirizzo [www.jupiteram.com](http://www.jupiteram.com) e presso la sede legale della Società. La Società può essere ritenuta responsabile esclusivamente sulla base delle dichiarazioni contenute nel presente documento che risultino fuorvianti, inesatte o incoerenti rispetto alle corrispondenti parti del Prospetto. Il presente Documento contenente le informazioni chiave per gli investitori descrive una categoria di azioni di un comparto della Società. Il Prospetto nonché le relazioni e i conti periodici sono redatti per la Società nel suo insieme. Le attività e passività di ciascun comparto della Società sono separate per legge.

Gli investitori hanno il diritto di convertire le Azioni detenute in una data Classe di un comparto in Azioni di un'altra Classe dello stesso comparto o in Azioni di un altro comparto, a condizione che soddisfino i requisiti minimi d'investimento indicati nel Prospetto. La spiegazione relativa alle modalità di esercizio di tali diritti è riportata nel Prospetto.

Il regime fiscale applicabile alla Società potrebbe avere un impatto sulla posizione fiscale personale dell'investitore in quanto la Società è soggetta alle norme e ai regolamenti del Lussemburgo.

Jupiter ha in essere una politica retributiva applicabile a livello di gruppo, gestita da un Comitato per la Remunerazione indipendente. I dettagli di questa politica, ivi compreso un riepilogo degli elementi retributivi e dei processi di governance associati, sono reperibili sul sito <https://www.jupiteram.com/Global/en/Investor-Relations/Governance/Risk-management>. Una copia cartacea di dette Segnalazioni in merito alla Retribuzione è disponibile a titolo gratuito, su richiesta all'amministratore.

La società è autorizzata in Lussemburgo e regolamentata dalla Commission de Surveillance du Secteur Financier ("CSSF").

La società di gestione è autorizzata nel Regno Unito e regolamentata dalla Financial Conduct Authority.

4709

Le informazioni chiave per gli investitori qui riportate sono esatte alla data del 06/02/2019.



# Informazioni chiave per gli investitori



Il presente documento contiene le informazioni chiave di cui tutti gli investitori devono disporre in relazione a questo fondo. Non si tratta di un documento promozionale. Le informazioni contenute nel presente documento, richieste dalla legge, hanno lo scopo di aiutarvi a capire la natura di questo fondo e i rischi ad esso connessi. Si raccomanda di prenderne visione, in modo da operare una scelta informata in merito all'opportunità di investire.

## The Jupiter Global Fund - Jupiter Financial Innovation

### (il "Fondo"), è un comparto di The Jupiter Global Fund (la "Società")

Categoria L USD Acc HSC (ISIN - LU1314348803)

Jupiter Unit Trust Managers Limited è la società di gestione fino al 28 febbraio 2019 e Jupiter Asset Management International S.A. è la società di gestione a partire dal 1° marzo 2019.

#### Obiettivi e politica d'investimento

Il Fondo mira a conseguire la crescita del capitale nel lungo periodo.

Il fondo investirà almeno il 70 per cento del suo valore in un portafoglio globale composto da: (i) azioni e titoli collegati alle azioni emessi da emittenti situati in qualsiasi paese e di cui il Gestore degli investimenti ritiene che sviluppino o beneficino (o hanno il potenziale di sviluppare o beneficiare) di innovazioni tecnologiche in campo finanziario, e in particolare da: tecnologie dei pagamenti, servizi finanziari digitali, mobile banking e blockchain, e (ii) strumenti finanziari derivati. Il fondo non investirà in criptovalute, ma potrà investire in società che forniscono servizi relativi alle criptovalute.

Ai fini d'investimento il fondo può ricorrere a strumenti derivati. I derivati consentono al Gestore degli investimenti di seguire le variazioni di prezzo di un'attività, ad esempio il titolo azionario di una società, senza effettivamente detenerla. I derivati possono essere impiegati per acquisire esposizione a una serie di diverse classi di attività, tra cui azioni, indici finanziari, materie prime e tassi di cambio. Il Fondo può altresì utilizzare derivati a fini di copertura.

Qualunque reddito risultante in relazione a questa categoria di azioni verrà accumulato (vale a dire che sarà automaticamente reinvestito e si rifletterà nel prezzo delle azioni).

Questa categoria di azioni oggetto di copertura (HSC) si avvarrà di tecniche di copertura valutaria per ridurre l'effetto delle oscillazioni nei tassi di cambio sulla performance rispetto alla valuta principale del Fondo, sia in positivo sia in negativo.

Il Gestore degli investimenti è in grado di prendere le decisioni sugli investimenti e non deve attenersi ad alcun parametro di riferimento particolare.

Questa categoria di azioni con copertura (HSC) ricorre a tecniche di copertura valutaria per attenuare l'effetto delle fluttuazioni dei tassi di cambio sul rendimento rispetto alla valuta principale del fondo, sia in positivo che in negativo.


Gli investitori possono acquistare e vendere azioni in qualunque giorno lavorativo. Laddove le istruzioni di acquistare o vendere azioni ci pervengano entro le ore 13:00 (orario di Lussemburgo) di qualunque giorno lavorativo, provvederemo ad eseguire la transazione in quello stesso giorno. Laddove le istruzioni di acquistare o vendere azioni ci pervengano dopo le ore 13:00 (orario di Lussemburgo), provvederemo ad eseguire la transazione nel giorno lavorativo successivo.

#### Profilo di rischio e di rendimento

La tabella dell'Indicatore di Rischio e Rendimento evidenzia la posizione del Fondo in termini di potenziali di rischio e di rendimento. Più alta è la posizione, maggiore è il rendimento potenziale, ma maggiore è anche il rischio di perdere denaro. Ciò si basa sulla performance passata, può cambiare nel corso del tempo e potrebbe non costituire un'indicazione affidabile circa il futuro profilo di rischio del Fondo. L'area ombreggiata della tabella qui di seguito indica il posizionamento del Fondo sull'Indicatore Rischio e Rendimento.

Di norma, a rendimento minore  
corrisponde rischio minore

Di norma, a rendimento maggiore  
corrisponde rischio maggiore



- La categoria più bassa non garantisce un investimento esente da rischi.
- Il Fondo è classificato in questa categoria in ragione della natura dei suoi investimenti e dei precedenti livelli di volatilità (entità dell'incremento e della flessione del valore del Fondo).
- Le oscillazioni di mercato e dei tassi di cambio possono comportare una flessione così come un aumento del valore di un investimento, e il rimborso potrebbe essere inferiore a quanto investito, anche laddove la categoria di azioni sia coperta contro la valuta principale del Fondo.
- A fini d'investimento il fondo può utilizzare derivati che, in determinate condizioni di mercato, potrebbero causare una considerevole riduzione del suo valore. L'investimento in strumenti finanziari derivati può introdurre rischi legati all'effetto leva che possono amplificare i guadagni o le perdite del fondo.
- Sussiste il rischio che una società che fornisce servizi quali la custodia delle attività o che opera in qualità di controparte per i derivati, possa risultare insolvente, con possibili conseguenti perdite per il Fondo.
- Il gearing è un metodo adottato per aumentare l'esposizione del portafoglio ai mercati finanziari tramite prestiti o derivati. Questo metodo può comportare oscillazioni ampie e improvvise del valore del portafoglio.
- Il Fondo investe in un settore specifico di mercato, il suo valore può essere soggetto a periodi di elevata volatilità, aumentando e calando bruscamente in brevi periodi di tempo.

## Spese

Le spese da voi corrisposte sono usate per coprire i costi di gestione del Fondo, compresi i costi legati alla commercializzazione e alla distribuzione del Fondo stesso. Tali spese riducono la crescita potenziale del vostro investimento.

### Spese una tantum prelevate prima o dopo l'investimento

|                         |       |
|-------------------------|-------|
| Spesa di sottoscrizione | 5,00% |
| Spesa di rimborso       | 0,00% |

Percentuale massima che può essere prelevata dal vostro capitale prima che venga investito e prima che il rendimento dell'investimento venga distribuito. In taluni casi, potreste pagare di meno, e vi invitiamo a contattare in merito il vostro consulente finanziario.

### Spese prelevate dal Fondo in un anno

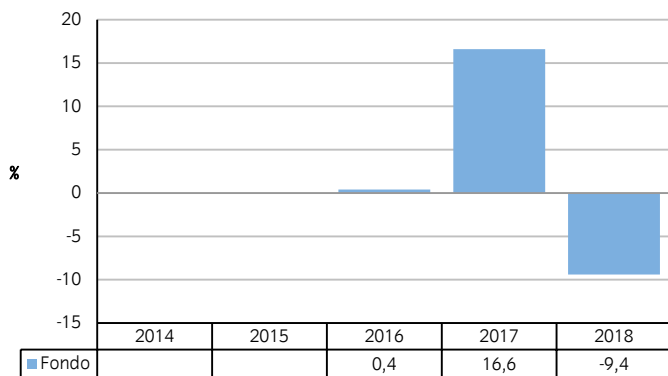
|                |       |
|----------------|-------|
| Spese correnti | 1,72% |
|----------------|-------|

### Spese prelevate dal Fondo a determinate condizioni specifiche

|                                  |         |
|----------------------------------|---------|
| Commissioni legate al rendimento | NESSUNA |
|----------------------------------|---------|

- Le spese di sottoscrizione e rimborso indicate rappresentano importi massimi.
- L'importo delle spese correnti indicato in questo documento si basa su commissioni e spese per l'esercizio chiuso al 30 settembre 2018. Non comprende i costi di acquisto o vendita di attività per il Fondo.
- Alle conversioni tra categorie dello stesso comparto e da un comparto a un altro può essere applicata una commissione di conversione massima del 1% dell'importo lordo convertito.
- Informazioni dettagliate in merito alle spese sono reperibili nel prospetto della Società, alla sezione "Informazioni Generali".

## Risultati ottenuti nel passato



Fonte Jupiter 2018

- Si deve tener presente che i risultati ottenuti nel passato non sono indicativi di una performance futura.
- Data di lancio del Fondo: 02/11/2006
- Data di lancio della categoria di azioni o di quote: 08/12/2015
- La performance è calcolata in USD
- Questo diagramma mostra i risultati passati del Fondo negli ultimi dieci anni civili completi. Se il Fondo è stato lanciato meno di dieci anni fa, sono riportati i risultati a partire dal lancio. I risultati sono calcolati al netto delle spese correnti (incluse eventuali commissioni legate al rendimento), ma non tengono conto di commissioni e costi relativi all'emissione e al rimborso di azioni. I risultati sono riportati nella valuta di base della categoria di azioni mostrata.
- La politica d'investimento del fondo è stata modificata a partire dal 3 dicembre 2018. Pertanto i risultati ottenuti nel passato prima di tale data possono non essere rappresentativi della politica d'investimento corrente.

## Informazioni pratiche

Il depositario della Società è J.P Morgan Bank Luxembourg S.A.

Ulteriori informazioni sulla Società, i comparti e le categorie di azioni disponibili sono reperibili all'indirizzo [www.jupiteram.com](http://www.jupiteram.com). Gli investitori possono ottenere il Prospetto, lo statuto, le più recenti relazioni annuale (30 settembre) e semestrale (31 marzo) nonché i relativi conti contattando l'amministratore, J.P Morgan Bank Luxembourg S.A. via telefono: +352 46 26 85 973, fax: +352 22 74 43 o email: [talux.Funds.queries@jpmorgan.com](mailto:talux.Funds.queries@jpmorgan.com).

Questi documenti sono disponibili gratuitamente e sono disponibili solo in inglese e francese.

I prezzi delle azioni sono disponibili all'indirizzo [www.jupiteram.com](http://www.jupiteram.com) e presso la sede legale della Società. La Società può essere ritenuta responsabile esclusivamente sulla base delle dichiarazioni contenute nel presente documento che risultino fuorvianti, inesatte o incoerenti rispetto alle corrispondenti parti del Prospetto. Il presente Documento contenente le informazioni chiave per gli investitori descrive una categoria di azioni di un comparto della Società. Il Prospetto nonché le relazioni e i conti periodici sono redatti per la Società nel suo insieme. Le attività e passività di ciascun comparto della Società sono separate per legge.

Gli investitori hanno il diritto di convertire le Azioni detenute in una data Classe di un comparto in Azioni di un'altra Classe dello stesso comparto o in Azioni di un altro comparto, a condizione che soddisfino i requisiti minimi d'investimento indicati nel Prospetto. La spiegazione relativa alle modalità di esercizio di tali diritti è riportata nel Prospetto.

Il regime fiscale applicabile alla Società potrebbe avere un impatto sulla posizione fiscale personale dell'investitore in quanto la Società è soggetta alle norme e ai regolamenti del Lussemburgo.

Jupiter ha in essere una politica retributiva applicabile a livello di gruppo, gestita da un Comitato per la Remunerazione indipendente. I dettagli di questa politica, ivi compreso un riepilogo degli elementi retributivi e dei processi di governance associati, sono reperibili sul sito <https://www.jupiteram.com/Global/en/Investor-Relations/Governance/Risk-management>. Una copia cartacea di dette Segnalazioni in merito alla Retribuzione è disponibile a titolo gratuito, su richiesta all'amministratore.

La società è autorizzata in Lussemburgo e regolamentata dalla Commission de Surveillance du Secteur Financier ("CSSF").

La società di gestione è autorizzata nel Regno Unito e regolamentata dalla Financial Conduct Authority.

10634

Le informazioni chiave per gli investitori qui riportate sono esatte alla data del 06/02/2019.

# Informazioni chiave per gli investitori



Il presente documento contiene le informazioni chiave di cui tutti gli investitori devono disporre in relazione a questo fondo. Non si tratta di un documento promozionale. Le informazioni contenute nel presente documento, richieste dalla legge, hanno lo scopo di aiutarvi a capire la natura di questo fondo e i rischi ad esso connessi. Si raccomanda di prenderne visione, in modo da operare una scelta informata in merito all'opportunità di investire.

## The Jupiter Global Fund - Jupiter Financial Innovation

### (il "Fondo"), è un comparto di The Jupiter Global Fund (la "Società")

Categoria L USD Acc (ISIN - LU0262307720)

Jupiter Unit Trust Managers Limited è la società di gestione fino al 28 febbraio 2019 e Jupiter Asset Management International S.A. è la società di gestione a partire dal 1° marzo 2019.

#### Obiettivi e politica d'investimento

Il Fondo mira a conseguire la crescita del capitale nel lungo periodo.

Il fondo investirà almeno il 70 per cento del suo valore in un portafoglio globale composto da: (i) azioni e titoli collegati alle azioni emessi da emittenti situati in qualsiasi paese e di cui il Gestore degli investimenti ritiene che sviluppino o beneficino (o hanno il potenziale di sviluppare o beneficiare) di innovazioni tecnologiche in campo finanziario, e in particolare da: tecnologie dei pagamenti, servizi finanziari digitali, mobile banking e blockchain, e (ii) strumenti finanziari derivati. Il fondo non investirà in criptovalute, ma potrà investire in società che forniscono servizi relativi alle criptovalute.

Ai fini d'investimento il fondo può ricorrere a strumenti derivati. I derivati consentono al Gestore degli investimenti di seguire le variazioni di prezzo di un'attività, ad esempio il titolo azionario di una società, senza effettivamente detenerla. I derivati possono essere impiegati per acquisire esposizione a una serie di diverse classi di attività, tra cui azioni, indici finanziari, materie prime e tassi di cambio. Il Fondo può altresì utilizzare derivati a fini di copertura.

Qualunque reddito risultante in relazione a questa categoria di azioni verrà accumulato (vale a dire che sarà automaticamente reinvestito e si rifletterà nel prezzo delle azioni).

Il Gestore degli investimenti è in grado di prendere le decisioni sugli investimenti e non deve attenersi ad alcun parametro di riferimento particolare.


Gli investitori possono acquistare e vendere azioni in qualunque giorno lavorativo. Laddove le istruzioni di acquistare o vendere azioni ci pervengano entro le ore 13:00 (orario di Lussemburgo) di qualunque giorno lavorativo, provvederemo ad eseguire la transazione in quello stesso giorno. Laddove le istruzioni di acquistare o vendere azioni ci pervengano dopo le ore 13:00 (orario di Lussemburgo), provvederemo ad eseguire la transazione nel giorno lavorativo successivo.

#### Profilo di rischio e di rendimento

La tabella dell'Indicatore di Rischio e Rendimento evidenzia la posizione del Fondo in termini di potenziali di rischio e di rendimento. Più alta è la posizione, maggiore è il rendimento potenziale, ma maggiore è anche il rischio di perdere denaro. Ciò si basa sulla performance passata, può cambiare nel corso del tempo e potrebbe non costituire un'indicazione affidabile circa il futuro profilo di rischio del Fondo. L'area ombreggiata della tabella qui di seguito indica il posizionamento del Fondo sull'Indicatore Rischio e Rendimento.

Di norma, a rendimento minore  
corrisponde rischio minore

Di norma, a rendimento maggiore  
corrisponde rischio maggiore



- La categoria più bassa non garantisce un investimento esente da rischi.
- Il Fondo è classificato in questa categoria in ragione della natura dei suoi investimenti e dei precedenti livelli di volatilità (entità dell'incremento e della flessione del valore del Fondo).
- L'andamento del mercato e le oscillazioni dei tassi di cambio possono determinare l'incremento o la riduzione del valore di un investimento e l'investitore potrebbe non recuperare l'importo originariamente investito.
- A fini d'investimento il fondo può utilizzare derivati che, in determinate condizioni di mercato, potrebbero causare una considerevole riduzione del suo valore. L'investimento in strumenti finanziari derivati può introdurre rischi legati all'effetto leva che possono amplificare i guadagni o le perdite del fondo.
- Sussiste il rischio che una società che fornisce servizi quali la custodia delle attività o che opera in qualità di controparte per i derivati, possa risultare insolvente, con possibili conseguenti perdite per il Fondo.
- Il gearing è un metodo adottato per aumentare l'esposizione del portafoglio ai mercati finanziari tramite prestiti o derivati. Questo metodo può comportare oscillazioni ampie e improvvise del valore del portafoglio.
- Il Fondo investe in un settore specifico di mercato, il suo valore può essere soggetto a periodi di elevata volatilità, aumentando e calando bruscamente in brevi periodi di tempo.

## Spese

Le spese da voi corrisposte sono usate per coprire i costi di gestione del Fondo, compresi i costi legati alla commercializzazione e alla distribuzione del Fondo stesso. Tali spese riducono la crescita potenziale del vostro investimento.

### Spese una tantum prelevate prima o dopo l'investimento

|                         |       |
|-------------------------|-------|
| Spesa di sottoscrizione | 5,00% |
| Spesa di rimborso       | 0,00% |

Percentuale massima che può essere prelevata dal vostro capitale prima che venga investito e prima che il rendimento dell'investimento venga distribuito. In taluni casi, potreste pagare di meno, e vi invitiamo a contattare in merito il vostro consulente finanziario.

### Spese prelevate dal Fondo in un anno

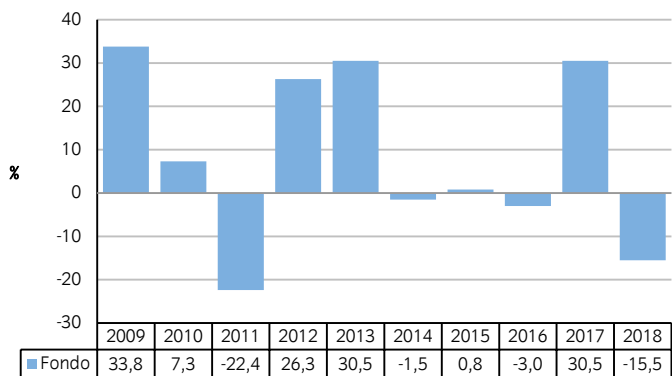
|                |       |
|----------------|-------|
| Spese correnti | 1,72% |
|----------------|-------|

### Spese prelevate dal Fondo a determinate condizioni specifiche

|                                  |         |
|----------------------------------|---------|
| Commissioni legate al rendimento | NESSUNA |
|----------------------------------|---------|

- Le spese di sottoscrizione e rimborso indicate rappresentano importi massimi.
- L'importo delle spese correnti indicato in questo documento si basa su commissioni e spese per l'esercizio chiuso al 30 settembre 2018. Non comprende i costi di acquisto o vendita di attività per il Fondo.
- Alle conversioni tra categorie dello stesso comparto e da un comparto a un altro può essere applicata una commissione di conversione massima del 1% dell'importo lordo convertito.
- Informazioni dettagliate in merito alle spese sono reperibili nel prospetto della Società, alla sezione "Informazioni Generali".

## Risultati ottenuti nel passato



Fonte Jupiter 2018

- Si deve tener presente che i risultati ottenuti nel passato non sono indicativi di una performance futura.
- Data di lancio del Fondo: 02/11/2006
- Data di lancio della categoria di azioni o di quote: 10/07/2007
- La performance è calcolata in USD
- Questo diagramma mostra i risultati passati del Fondo negli ultimi dieci anni civili completi. Se il Fondo è stato lanciato meno di dieci anni fa, sono riportati i risultati a partire dal lancio. I risultati sono calcolati al netto delle spese correnti (incluse eventuali commissioni legate al rendimento), ma non tengono conto di commissioni e costi relativi all'emissione e al rimborso di azioni. I risultati sono riportati nella valuta di base della categoria di azioni mostrata.
- La politica d'investimento del fondo è stata modificata a partire dal 3 dicembre 2018. Pertanto i risultati ottenuti nel passato prima di tale data possono non essere rappresentativi della politica d'investimento corrente.

## Informazioni pratiche

Il depositario della Società è J.P Morgan Bank Luxembourg S.A.

Ulteriori informazioni sulla Società, i comparti e le categorie di azioni disponibili sono reperibili all'indirizzo [www.jupiteram.com](http://www.jupiteram.com). Gli investitori possono ottenere il Prospetto, lo statuto, le più recenti relazioni annuale (30 settembre) e semestrale (31 marzo) nonché i relativi conti contattando l'amministratore, J.P Morgan Bank Luxembourg S.A. via telefono: +352 46 26 85 973, fax: +352 22 74 43 o email: [talux.Funds.queries@jpmorgan.com](mailto:talux.Funds.queries@jpmorgan.com).

Questi documenti sono disponibili gratuitamente e sono disponibili solo in inglese e francese.

I prezzi delle azioni sono disponibili all'indirizzo [www.jupiteram.com](http://www.jupiteram.com) e presso la sede legale della Società. La Società può essere ritenuta responsabile esclusivamente sulla base delle dichiarazioni contenute nel presente documento che risultino fuorvianti, inesatte o incoerenti rispetto alle corrispondenti parti del Prospetto. Il presente Documento contenente le informazioni chiave per gli investitori descrive una categoria di azioni di un comparto della Società. Il Prospetto nonché le relazioni e i conti periodici sono redatti per la Società nel suo insieme. Le attività e passività di ciascun comparto della Società sono separate per legge.

Gli investitori hanno il diritto di convertire le Azioni detenute in una data Classe di un comparto in Azioni di un'altra Classe dello stesso comparto o in Azioni di un altro comparto, a condizione che soddisfino i requisiti minimi d'investimento indicati nel Prospetto. La spiegazione relativa alle modalità di esercizio di tali diritti è riportata nel Prospetto.

Il regime fiscale applicabile alla Società potrebbe avere un impatto sulla posizione fiscale personale dell'investitore in quanto la Società è soggetta alle norme e ai regolamenti del Lussemburgo.

Jupiter ha in essere una politica retributiva applicabile a livello di gruppo, gestita da un Comitato per la Remunerazione indipendente. I dettagli di questa politica, ivi compreso un riepilogo degli elementi retributivi e dei processi di governance associati, sono reperibili sul sito <https://www.jupiteram.com/Global/en/Investor-Relations/Governance/Risk-management>. Una copia cartacea di dette Segnalazioni in merito alla Retribuzione è disponibile a titolo gratuito, su richiesta all'amministratore.

La società è autorizzata in Lussemburgo e regolamentata dalla Commission de Surveillance du Secteur Financier ("CSSF").

La società di gestione è autorizzata nel Regno Unito e regolamentata dalla Financial Conduct Authority.

Le informazioni chiave per gli investitori qui riportate sono esatte alla data del 06/02/2019.



# Informazioni chiave per gli investitori



Il presente documento contiene le informazioni chiave di cui tutti gli investitori devono disporre in relazione a questo fondo. Non si tratta di un documento promozionale. Le informazioni contenute nel presente documento, richieste dalla legge, hanno lo scopo di aiutarvi a capire la natura di questo fondo e i rischi ad esso connessi. Si raccomanda di prenderne visione, in modo da operare una scelta informata in merito all'opportunità di investire.

## The Jupiter Global Fund - Jupiter Flexible Income

### (il "Fondo"), è un comparto di The Jupiter Global Fund (la "Società")

Categoria L EUR Acc (ISIN - LU1846714258)

Jupiter Unit Trust Managers Limited è la società di gestione fino al 28 febbraio 2019 e Jupiter Asset Management International S.A. è la società di gestione a partire dal 1° marzo 2019.

#### Obiettivi e politica d'investimento

Il Fondo mira a conseguire un reddito periodico insieme alla prospettiva della crescita del capitale nel lungo periodo (da tre a cinque anni).

Il Fondo investirà almeno il 70% del suo valore in obbligazioni e azioni e titoli collegati alle azioni emessi da emittenti situati in qualsiasi paese, inclusi i mercati emergenti, e in strumenti finanziari derivati. Il valore degli strumenti derivati deriva da un'attività sottostante (ad es. azioni, obbligazioni, valute, tassi d'interesse e indici del mercato) e il Gestore del Fondo può seguire le variazioni di prezzo senza possedere tale attività.

Il Fondo può essere concentrato (ossia più del 50% del suo valore può essere tenuto) in una o in una combinazione di vari tipi di attività.

Il Fondo può inoltre investire fino al 30% del suo valore in altri titoli trasferibili, strumenti del mercato monetario, liquidità o strumenti quasi monetari, depositi e quote di altri organismi d'investimento collettivo.

Il Fondo può investire fino all'80% del suo valore in obbligazioni ad alto rendimento e fino al 20% in obbligazioni senza rating. Può inoltre investire fino al 20% del suo valore in titoli garantiti da attività e/o ipoteche (ABS/MBS). Sono obbligazioni il cui pagamento è finanziato dal flusso di cassa di un pool di attività, ad es. rimborsi su finanziamenti per auto o abitazioni. Il fondo può inoltre investire fino al 10% delle sue attività in Contingent Convertible Bond (obbligazioni generalmente emesse da banche che, al verificarsi di un evento negativo prestabilito, possono essere convertite in azioni).

Gli investitori possono acquistare e vendere azioni in qualsiasi giorno lavorativo. Gli ordini di acquisto o di vendita devono pervenire entro e non oltre le ore 13.00 (ora di Lussemburgo) del giorno lavorativo in cui deve essere effettuata l'operazione. Gli ordini di acquisto o di vendita pervenuti dopo le 13.00 (ora di Lussemburgo) vengono evasi il giorno lavorativo successivo.

#### Profilo di rischio e di rendimento

La tabella dell'Indicatore di Rischio e Rendimento evidenzia la posizione del Fondo in termini di potenziali di rischio e di rendimento. Più alta è la posizione, maggiore è il rendimento potenziale, ma maggiore è anche il rischio di perdere denaro. Ciò si basa sulla performance passata, può cambiare nel corso del tempo e potrebbe non costituire un'indicazione affidabile circa il futuro profilo di rischio del Fondo. L'area ombreggiata della tabella qui di seguito indica il posizionamento del Fondo sull'Indicatore Rischio e Rendimento.

Di norma, a rendimento minore  
corrisponde rischio minore

Di norma, a rendimento maggiore  
corrisponde rischio maggiore



- L'appartenenza alla categoria più bassa non garantisce un investimento "esente da rischi".
- Il fondo è classificato in questa categoria in ragione della natura dei suoi investimenti e dei precedenti livelli di volatilità (entità dell'incremento e della flessione del valore del fondo).
- Le obbligazioni presentano un grado di sensibilità alle variazioni dei tassi d'interesse molto elevato ed è possibile che gli emittenti di tali titoli non corrispondano gli interessi o non restituiscano il capitale promesso. Le obbligazioni possono inoltre essere declassate dalle agenzie di rating. Questi eventi possono ridurre il valore e avere un impatto negativo sulla performance.
- Il Fondo può investire gran parte del portafoglio in obbligazioni ad alto rendimento e obbligazioni senza rating. Sebbene tali obbligazioni possano offrire un reddito superiore, gli interessi corrisposti sulle stesse e il loro valore capitale sono esposti a un maggiore rischio di non essere ripagati, soprattutto nei periodi di evoluzione delle condizioni di mercato.
- A fini d'investimento il Fondo utilizza derivati che, in determinate condizioni di mercato, potrebbero causare una considerevole riduzione del suo valore. L'investimento in strumenti finanziari derivati può introdurre rischi legati all'effetto leva che possono amplificare i guadagni o le perdite del fondo.
- L'investimento nei mercati emergenti comporta rischi maggiori rispetto all'investimento nei mercati occidentali più tradizionali. Ciò potrebbe tradursi in flessioni significative del valore del Fondo nell'arco di brevi periodi di tempo.
- Sussiste il rischio che società fornitrici di servizi quali la custodia delle attività o che agiscono in veste di controparti di derivati possano diventare insolventi, causando perdite per il Fondo.
- Tutte le spese relative alla categoria di azioni sono prelevate dal capitale. Ciò potrebbe causarne l'erosione in caso di crescita insufficiente.
- Il valore delle distribuzioni di reddito sarà soggetto a fluttuazioni.



## Spese

Le spese da voi corrisposte sono usate per coprire i costi di gestione del Fondo, compresi i costi legati alla commercializzazione e alla distribuzione del Fondo stesso. Tali spese riducono la crescita potenziale del vostro investimento.

### Spese una tantum prelevate prima o dopo l'investimento

|                         |       |
|-------------------------|-------|
| Spesa di sottoscrizione | 5,00% |
| Spesa di rimborso       | 0,00% |

Percentuale massima che può essere prelevata dal vostro capitale prima che venga investito e prima che il rendimento dell'investimento venga distribuito. In taluni casi, potreste pagare di meno, e vi invitiamo a contattare in merito il vostro consulente finanziario.

### Spese prelevate dal Fondo in un anno

|                |       |
|----------------|-------|
| Spese correnti | 1,47% |
|----------------|-------|

### Spese prelevate dal Fondo a determinate condizioni specifiche

|                                  |         |
|----------------------------------|---------|
| Commissioni legate al rendimento | NESSUNA |
|----------------------------------|---------|

- Le spese di sottoscrizione e rimborso indicate rappresentano importi massimi.
- L'importo delle spese correnti indicato in questo documento si basa su commissioni e spese per l'esercizio chiuso al 30 settembre 2018. Non comprende i costi di acquisto o vendita di attività per il Fondo.
- Alle conversioni tra categorie dello stesso comparto e da un comparto a un altro può essere applicata una commissione di conversione massima dell'1% dell'importo lordo convertito.
- Per ulteriori informazioni sulle spese consultare la sezione "Informazioni generali" del prospetto informativo della Società.

## Risultati ottenuti nel passato

I dati non sono sufficienti a fornire agli investitori un'indicazione utile per i risultati ottenuti nel passato.

- Data di lancio del Fondo: 19/09/2018
- Data di lancio della categoria di azioni o di quote: 19/09/2018

## Informazioni pratiche

Il depositario della Società è J.P Morgan Bank Luxembourg S.A.

Ulteriori informazioni sulla Società, i comparti e le categorie di azioni disponibili sono reperibili all'indirizzo [www.jupiteram.com](http://www.jupiteram.com). Gli investitori possono ottenere il Prospetto, lo statuto, le più recenti relazioni annuale (30 settembre) e semestrale (31 marzo) nonché i relativi conti contattando l'amministratore, J.P Morgan Bank Luxembourg S.A. via telefono: +352 46 26 85 973, fax: +352 22 74 43 o email: [talux.Funds.queries@jpmorgan.com](mailto:talux.Funds.queries@jpmorgan.com).

Questi documenti sono disponibili gratuitamente, solo in inglese e francese.

I prezzi delle azioni sono disponibili all'indirizzo [www.jupiteram.com](http://www.jupiteram.com) e presso la sede legale della Società. La Società può essere ritenuta responsabile esclusivamente sulla base delle dichiarazioni contenute nel presente documento che risultino fuorvianti, inesatte o incoerenti rispetto alle corrispondenti parti del Prospetto. Il presente Documento contenente le informazioni chiave per gli investitori descrive una categoria di azioni di un comparto della Società. Il Prospetto nonché le relazioni e i conti periodici sono redatti per la Società nel suo insieme. Le attività e passività di ciascun comparto della Società sono separate per legge.

Il regime fiscale applicabile alla Società potrebbe avere un impatto sulla posizione fiscale personale dell'investitore in quanto la Società è soggetta alle norme e ai regolamenti del Lussemburgo.

Non è ammessa la conversione di azioni (in tutto o in parte) dal Fondo a un altro comparto della Società, né da una categoria di azioni di un altro comparto ad una categoria di azioni del Fondo.

Jupiter ha in essere una politica retributiva applicabile a livello di gruppo, gestita da un Comitato per la Remunerazione indipendente. I dettagli di questa politica, ivi compreso un riepilogo degli elementi retributivi e dei processi di governance associati, sono reperibili sul sito <https://www.jupiteram.com/Global/en/Investor-Relations/Governance/Risk-management>. Una copia cartacea di dette Segnalazioni in merito alla Retribuzione è disponibile a titolo gratuito, su richiesta all'amministratore.

La società è autorizzata in Lussemburgo e regolamentata dalla Commission de Surveillance du Secteur Financier ("CSSF").

La società di gestione è autorizzata nel Regno Unito e regolamentata dalla Financial Conduct Authority.

5751

Le informazioni chiave per gli investitori qui riportate sono esatte alla data del 06/02/2019.

# Informazioni chiave per gli investitori



Il presente documento contiene le informazioni chiave di cui tutti gli investitori devono disporre in relazione a questo fondo. Non si tratta di un documento promozionale. Le informazioni contenute nel presente documento, richieste dalla legge, hanno lo scopo di aiutarvi a capire la natura di questo fondo e i rischi ad esso connessi. Si raccomanda di prenderne visione, in modo da operare una scelta informata in merito all'opportunità di investire.

## The Jupiter Global Fund - Jupiter Flexible Macro

### (il "Fondo"), è un comparto di The Jupiter Global Fund (la "Società")

Categoria L USD Acc HSC (ISIN - LU1981106393)

la società di gestione è Jupiter Asset Management International S.A. ("La Società di gestione")

#### Obiettivi e politica d'investimento

Conseguire un rendimento totale superiore all'Euribor a 1 mese (o a un tasso monetario di riferimento equivalente) su un periodo mobile di tre anni combinando crescita del capitale e reddito.

Il Fondo investirà almeno il 70% del suo valore in obbligazioni e azioni e titoli collegati alle azioni emessi da emittenti situati in qualsiasi paese, inclusi i mercati emergenti, e in strumenti finanziari derivati. Il valore degli strumenti derivati deriva da un'attività sottostante (ad es. azioni, obbligazioni, valute, tassi d'interesse e indici del mercato) e il Gestore del Fondo può seguire le variazioni di prezzo senza possedere tale attività.

Il Fondo può essere concentrato (ossia più del 50% del suo valore può essere tenuto) in una o in una combinazione di vari tipi di attività.

Il Gestore degli investimenti cerca di individuare i temi e le opportunità d'investimento globali mediante una valutazione continua di diversi fattori tra cui fondamentali macroeconomici, fiducia del mercato, politica monetaria e fiscale e parametri di valutazione.

Il Fondo può inoltre investire fino al 30% del suo valore in altri titoli trasferibili, strumenti del mercato monetario, liquidità o strumenti quasi monetari, depositi e quote di altri organismi d'investimento collettivo.

Il Fondo può investire fino all'80% del suo valore in obbligazioni ad alto rendimento e fino al 20% in obbligazioni senza rating. Può inoltre investire fino al 20% del suo valore in titoli garantiti da attività e/o ipoteche (ABS/MBS). Sono obbligazioni il cui pagamento è finanziato dal flusso di cassa di un pool di attività, ad es. rimborsi su finanziamenti per auto o abitazioni. Il Fondo può altresì investire fino al 10% del suo patrimonio in obbligazioni Contingent Convertible. Le obbligazioni convertibili sono obbligazioni societarie con un'opzione che consente all'investitore di effettuare la conversione in azioni a un prezzo prestabilito e in momenti specifici durante la vita dell'obbligazione.

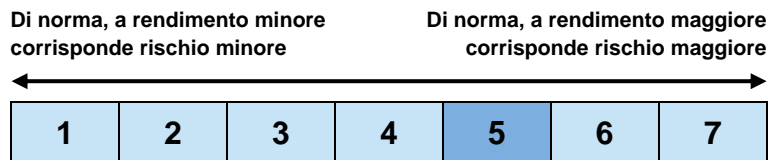
L'eventuale reddito derivante da questa categoria di azioni sarà accumulato (quindi reinvestito automaticamente e riflesso nel prezzo delle azioni).

Questa categoria di azioni con copertura (HSC) ricorre a tecniche di copertura valutaria per attenuare l'effetto delle fluttuazioni dei tassi di cambio sul rendimento rispetto alla valuta principale del fondo, sia in positivo che in negativo.

Gli investitori possono acquistare e vendere azioni in qualsiasi giorno lavorativo. Gli ordini di acquisto o di vendita devono pervenire entro e non oltre le ore 13.00 (ora di Lussemburgo) del giorno lavorativo in cui deve essere effettuata l'operazione. Gli ordini di acquisto o di vendita pervenuti dopo le 13.00 (ora di Lussemburgo) vengono evasi il giorno lavorativo successivo.

#### Profilo di rischio e di rendimento

La tabella dell'Indicatore di Rischio e Rendimento evidenzia la posizione del Fondo in termini di potenziali di rischio e di rendimento. Più alta è la posizione, maggiore è il rendimento potenziale, ma maggiore è anche il rischio di perdere denaro. Ciò si basa sulla performance passata, può cambiare nel corso del tempo e potrebbe non costituire un'indicazione affidabile circa il futuro profilo di rischio del Fondo. L'area ombreggiata della tabella qui di seguito indica il posizionamento del Fondo sull'Indicatore Rischio e Rendimento.



- L'appartenenza alla categoria più bassa non garantisce un investimento "esente da rischi".
- Il fondo è classificato in questa categoria in ragione della natura dei suoi investimenti e dei precedenti livelli di volatilità (entità dell'incremento e della flessione del valore del fondo).
- L'andamento del mercato e le oscillazioni dei tassi di cambio possono determinare l'incremento o la riduzione del valore di un investimento e l'investitore potrebbe non recuperare l'importo originariamente investito.
- Il Fondo può investire gran parte del portafoglio in obbligazioni ad alto rendimento e obbligazioni senza rating. Sebbene tali obbligazioni possano offrire un reddito superiore, gli interessi corrisposti sulle stesse e il loro valore capitale sono esposti a un maggiore rischio di non essere ripagati, soprattutto nei periodi di evoluzione delle condizioni di mercato.
- Le obbligazioni presentano un grado di sensibilità alle variazioni dei tassi d'interesse molto elevato ed è possibile che gli emittenti di tali titoli non corrispondano gli interessi o non restituiscano il capitale promesso. Le obbligazioni possono inoltre essere declassate dalle agenzie di rating. Questi eventi possono ridurre il valore e avere un impatto negativo sulla performance.
- A fini d'investimento il Fondo utilizza derivati che, in determinate condizioni di mercato, potrebbero causare una considerevole riduzione del suo valore. L'investimento in strumenti finanziari derivati può introdurre rischi legati all'effetto leva che possono amplificare i guadagni o le perdite del fondo.
- L'investimento nei mercati emergenti comporta rischi maggiori rispetto all'investimento nei mercati occidentali più tradizionali. Ciò potrebbe tradursi in flessioni significative del valore del Fondo nell'arco di brevi periodi di tempo.
- Sussiste il rischio che società fornitrici di servizi quali la custodia delle attività o che agiscono in veste di controparti di derivati possano diventare insolventi, causando perdite per il Fondo.
- Tutte le spese relative alla categoria di azioni sono prelevate dal capitale. Ciò potrebbe causarne l'erosione in caso di crescita insufficiente.
- Il valore delle distribuzioni di reddito sarà soggetto a fluttuazioni.

## Spese

Le spese da voi corrisposte sono usate per coprire i costi di gestione del Fondo, compresi i costi legati alla commercializzazione e alla distribuzione del Fondo stesso. Tali spese riducono la crescita potenziale del vostro investimento.

### Spese una tantum prelevate prima o dopo l'investimento

|                         |       |
|-------------------------|-------|
| Spesa di sottoscrizione | 5,00% |
| Spesa di rimborso       | 0,00% |

Percentuale massima che può essere prelevata dal vostro capitale prima che venga investito e prima che il rendimento dell'investimento venga distribuito. In taluni casi, potreste pagare di meno, e vi invitiamo a contattare in merito il vostro consulente finanziario.

### Spese prelevate dal Fondo in un anno

|                |       |
|----------------|-------|
| Spese correnti | 1,47% |
|----------------|-------|

### Spese prelevate dal Fondo a determinate condizioni specifiche

|                                  |         |
|----------------------------------|---------|
| Commissioni legate al rendimento | NESSUNA |
|----------------------------------|---------|

- Le spese di sottoscrizione e rimborso indicate rappresentano importi massimi.
- Le spese correnti indicate in questo documento saranno in futuro basate sulla cifra riportata nella relazione e nei conti annuali relativi all'esercizio che si concluderà il 30 settembre 2019.
- Alle conversioni tra categorie dello stesso comparto e da un comparto a un altro può essere applicata una commissione di conversione massima del 1% dell'importo lordo convertito.
- Per ulteriori informazioni sulle spese consultare la sezione "Informazioni generali" del prospetto informativo della Società.

## Risultati ottenuti nel passato

I dati non sono sufficienti a fornire agli investitori un'indicazione utile per i risultati ottenuti nel passato.

- Data di lancio del Fondo: 21/08/2019
- La categoria di azioni o di quote non è ancora stata lanciata.

## Informazioni pratiche

Il depositario della Società è J.P Morgan Bank Luxembourg S.A.

Ulteriori informazioni sulla Società, i comparti e le categorie di azioni disponibili sono reperibili all'indirizzo [www.jupiteram.com](http://www.jupiteram.com). Gli investitori possono ottenere il Prospetto, lo statuto, le più recenti relazioni annuale (30 settembre) e semestrale (31 marzo) nonché i relativi conti contattando l'amministratore, J.P Morgan Bank Luxembourg S.A. via telefono: +352 46 26 85 973, fax: +352 22 74 43 o email: [talux.Funds.queries@jpmorgan.com](mailto:talux.Funds.queries@jpmorgan.com). Questi documenti sono disponibili gratuitamente, solo in inglese e francese.

I prezzi delle azioni sono disponibili all'indirizzo [www.jupiteram.com](http://www.jupiteram.com) e presso la sede legale della Società. La Società può essere ritenuta responsabile esclusivamente sulla base delle dichiarazioni contenute nel presente documento che risultino fuorvianti, inesatte o incoerenti rispetto alle corrispondenti parti del Prospetto. Il presente Documento contenente le informazioni chiave per gli investitori descrive una categoria di azioni di un comparto della Società. Il Prospetto nonché le relazioni e i conti periodici sono redatti per la Società nel suo insieme. Le attività e passività di ciascun comparto della Società sono separate per legge.

Gli investitori hanno il diritto di convertire le Azioni detenute in una data Classe di un comparto in Azioni di un'altra Classe dello stesso comparto o in Azioni di un altro comparto, a condizione che soddisfino i requisiti minimi d'investimento indicati nel Prospetto. La spiegazione relativa alle modalità di esercizio di tali diritti è riportata nel Prospetto.

Il regime fiscale applicabile alla Società potrebbe avere un impatto sulla posizione fiscale personale dell'investitore in quanto la Società è soggetta alle norme e ai regolamenti del Lussemburgo.

Jupiter ha in essere una politica retributiva applicabile a livello di gruppo, gestita da un Comitato per la Remunerazione indipendente. I dettagli di questa politica, ivi compreso un riepilogo degli elementi retributivi e dei processi di governance associati, sono reperibili sul sito <https://www.jupiteram.com/Global/en/Investor-Relations/Governance/Risk-management>. Una copia cartacea di dette Segnalazioni in merito alla Retribuzione è disponibile a titolo gratuito, su richiesta all'amministratore.

# Informazioni chiave per gli investitori



Il presente documento contiene le informazioni chiave di cui tutti gli investitori devono disporre in relazione a questo fondo. Non si tratta di un documento promozionale. Le informazioni contenute nel presente documento, richieste dalla legge, hanno lo scopo di aiutarvi a capire la natura di questo fondo e i rischi ad esso connessi. Si raccomanda di prenderne visione, in modo da operare una scelta informata in merito all'opportunità di investire.

## The Jupiter Global Fund - Jupiter Global Absolute Return (il "Fondo"), è un comparto di The Jupiter Global Fund (la "Società")

Categoria L CHF Acc HSC (ISIN - LU1388736339)

Jupiter Unit Trust Managers Limited è la società di gestione fino al 28 febbraio 2019 e Jupiter Asset Management International S.A. è la società di gestione a partire dal 1° marzo 2019.

### Obiettivi e politica d'investimento

L'obiettivo del Fondo è di ottenere rendimenti positivi in un periodo consecutivo di 3 anni, indipendentemente dal fatto che il prezzo delle azioni sia aumentato o diminuito.

Il capitale investito nel Fondo è a rischio e non vi è alcuna garanzia che l'obiettivo d'investimento venga raggiunto nei periodi di 3 anni mobili o nell'arco di qualsiasi altro periodo di tempo. Il Fondo può investire a livello globale in:

- azioni di società;
- obbligazioni societarie o sovrane;
- depositi di liquidità; e
- derivati - consentono al Gestore del Fondo di seguire le variazioni di prezzo di un'attività, ad esempio il titolo azionario di una società, senza effettivamente detenerla. I derivati possono essere utilizzati allo scopo di beneficiare della flessione del prezzo di un investimento. Il Gestore del Fondo può utilizzare i derivati per acquisire esposizione a una serie di diverse classi di attività, tra cui azioni, indici finanziari, materie prime e tassi di cambio. L'investimento in strumenti finanziari derivati può introdurre significativi rischi legati all'effetto leva e determinare una volatilità elevata.

Qualunque reddito risultante in relazione a questa categoria di azioni verrà accumulato (vale a dire che sarà automaticamente reinvestito e si rifletterà nel prezzo delle azioni).

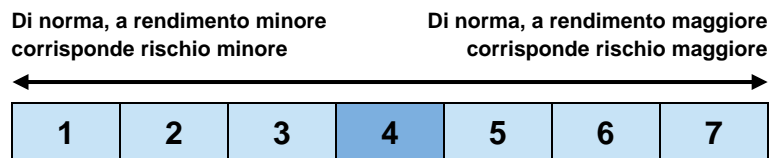
Questa categoria di azioni oggetto di copertura (HSC) si avvarrà di tecniche di copertura valutaria per ridurre l'effetto delle oscillazioni nei tassi di cambio sulla performance rispetto alla valuta principale del Fondo, sia in positivo sia in negativo.

Questa categoria di azioni con copertura (HSC) ricorre a tecniche di copertura valutaria per attenuare l'effetto delle fluttuazioni dei tassi di cambio sul rendimento rispetto alla valuta principale del fondo, sia in positivo che in negativo.

Gli investitori possono acquistare e vendere azioni in qualunque giorno lavorativo. Laddove le istruzioni di acquistare o vendere azioni ci pervengano entro le ore 13:00 (orario di Lussemburgo) di qualunque giorno lavorativo, provvederemo ad eseguire la transazione in quello stesso giorno. Laddove le istruzioni di acquistare o vendere azioni ci pervengano dopo le ore 13:00 (orario di Lussemburgo), provvederemo ad eseguire la transazione nel giorno lavorativo successivo.

### Profilo di rischio e di rendimento

La tabella dell'Indicatore di Rischio e Rendimento evidenzia la posizione del Fondo in termini di potenziali di rischio e di rendimento. Più alta è la posizione, maggiore è il rendimento potenziale, ma maggiore è anche il rischio di perdere denaro. Ciò si basa sulla performance passata, può cambiare nel corso del tempo e potrebbe non costituire un'indicazione affidabile circa il futuro profilo di rischio del Fondo. L'area ombreggiata della tabella qui di seguito indica il posizionamento del Fondo sull'Indicatore Rischio e Rendimento.



- La categoria più bassa non garantisce un investimento esente da rischi.
- Il Fondo è classificato in questa categoria in ragione della natura dei suoi investimenti e dei precedenti livelli di volatilità (entità dell'incremento e della flessione del valore del Fondo).
- Le oscillazioni di mercato e dei tassi di cambio possono comportare una flessione così come un aumento del valore di un investimento, e il rimborso potrebbe essere inferiore a quanto investito, anche laddove la categoria di azioni sia coperta contro la valuta principale del Fondo.
- Le obbligazioni presentano un grado di sensibilità alle variazioni dei tassi d'interesse molto elevato ed è possibile che gli emittenti di tali titoli non corrispondano gli interessi o non restituiscano il capitale promesso. Le obbligazioni possono inoltre essere declassate dalle agenzie di rating. Questi eventi possono ridurre il valore e avere un impatto negativo sulla performance.
- A fini d'investimento il fondo utilizza derivati che, in determinate condizioni di mercato, potrebbero causare una considerevole riduzione del suo valore. L'investimento in strumenti finanziari derivati può introdurre rischi legati all'effetto leva che possono amplificare i guadagni o le perdite del fondo.
- Sussiste il rischio che una società che fornisce servizi quali la custodia delle attività o che opera in qualità di controparte per i derivati, possa risultare insolvente, con possibili conseguenti perdite per il Fondo.

## Spese

Le spese da voi corrisposte sono usate per coprire i costi di gestione del Fondo, compresi i costi legati alla commercializzazione e alla distribuzione del Fondo stesso. Tali spese riducono la crescita potenziale del vostro investimento.

### Spese una tantum prelevate prima o dopo l'investimento

|                         |       |
|-------------------------|-------|
| Spesa di sottoscrizione | 5,00% |
| Spesa di rimborso       | 0,00% |

Percentuale massima che può essere prelevata dal vostro capitale prima che venga investito e prima che il rendimento dell'investimento venga distribuito. In taluni casi, potreste pagare di meno, e vi invitiamo a contattare in merito il vostro consulente finanziario.

### Spese prelevate dal Fondo in un anno

|                |       |
|----------------|-------|
| Spese correnti | 1,52% |
|----------------|-------|

### Spese prelevate dal Fondo a determinate condizioni specifiche

|                                  |         |
|----------------------------------|---------|
| Commissioni legate al rendimento | NESSUNA |
|----------------------------------|---------|

- Le spese di sottoscrizione e rimborso indicate rappresentano importi massimi.
- L'importo delle spese correnti indicato in questo documento si basa su commissioni e spese per l'esercizio chiuso al 30 settembre 2018. Non comprende i costi di acquisto o vendita di attività per il Fondo.
- Alle conversioni tra categorie dello stesso comparto e da un comparto a un altro può essere applicata una commissione di conversione massima del 1% dell'importo lordo convertito.
- Informazioni dettagliate in merito alle spese sono reperibili nel prospetto della Società, alla sezione "Informazioni Generali".

## Risultati ottenuti nel passato

I dati non sono sufficienti a fornire agli investitori un'indicazione utile per i risultati ottenuti nel passato.

- Data di lancio del Fondo: 06/06/2016
- La categoria di azioni o di quote non è ancora stata lanciata.

## Informazioni pratiche

Il depositario della Società è J.P Morgan Bank Luxembourg S.A.

Ulteriori informazioni sulla Società, i comparti e le categorie di azioni disponibili sono reperibili all'indirizzo [www.jupiteram.com](http://www.jupiteram.com). Gli investitori possono ottenere il Prospetto, lo statuto, le più recenti relazioni annuale (30 settembre) e semestrale (31 marzo) nonché i relativi conti contattando l'amministratore, J.P Morgan Bank Luxembourg S.A. via telefono: +352 46 26 85 973, fax: +352 22 74 43 o email: [talux.Funds.queries@jpmorgan.com](mailto:talux.Funds.queries@jpmorgan.com).

Questi documenti sono disponibili gratuitamente e sono disponibili solo in inglese e francese.

I prezzi delle azioni sono disponibili all'indirizzo [www.jupiteram.com](http://www.jupiteram.com) e presso la sede legale della Società. La Società può essere ritenuta responsabile esclusivamente sulla base delle dichiarazioni contenute nel presente documento che risultino fuorvianti, inesatte o incoerenti rispetto alle corrispondenti parti del Prospetto. Il presente Documento contenente le informazioni chiave per gli investitori descrive una categoria di azioni di un comparto della Società. Il Prospetto nonché le relazioni e i conti periodici sono redatti per la Società nel suo insieme. Le attività e passività di ciascun comparto della Società sono separate per legge.

Gli investitori hanno il diritto di convertire le Azioni detenute in una data Classe di un comparto in Azioni di un'altra Classe dello stesso comparto o in Azioni di un altro comparto, a condizione che soddisfino i requisiti minimi d'investimento indicati nel Prospetto. La spiegazione relativa alle modalità di esercizio di tali diritti è riportata nel Prospetto.

Il regime fiscale applicabile alla Società potrebbe avere un impatto sulla posizione fiscale personale dell'investitore in quanto la Società è soggetta alle norme e ai regolamenti del Lussemburgo.

Jupiter ha in essere una politica retributiva applicabile a livello di gruppo, gestita da un Comitato per la Remunerazione indipendente. I dettagli di questa politica, ivi compreso un riepilogo degli elementi retributivi e dei processi di governance associati, sono reperibili sul sito <https://www.jupiteram.com/Global/en/Investor-Relations/Governance/Risk-management>. Una copia cartacea di dette Segnalazioni in merito alla Retribuzione è disponibile a titolo gratuito, su richiesta all'amministratore.



# Informazioni chiave per gli investitori



Il presente documento contiene le informazioni chiave di cui tutti gli investitori devono disporre in relazione a questo fondo. Non si tratta di un documento promozionale. Le informazioni contenute nel presente documento, richieste dalla legge, hanno lo scopo di aiutarvi a capire la natura di questo fondo e i rischi ad esso connessi. Si raccomanda di prenderne visione, in modo da operare una scelta informata in merito all'opportunità di investire.

## The Jupiter Global Fund - Jupiter Global Absolute Return

### (il "Fondo"), è un comparto di The Jupiter Global Fund (la "Società")

Categoria L EUR A Inc Dist (ISIN - LU1388736172)

Jupiter Unit Trust Managers Limited è la società di gestione fino al 28 febbraio 2019 e Jupiter Asset Management International S.A. è la società di gestione a partire dal 1° marzo 2019.

#### Obiettivi e politica d'investimento

L'obiettivo del Fondo è di ottenere rendimenti positivi in un periodo consecutivo di 3 anni, indipendentemente dal fatto che il prezzo delle azioni sia aumentato o diminuito.

Il capitale investito nel Fondo è a rischio e non vi è alcuna garanzia che l'obiettivo d'investimento venga raggiunto nei periodi di 3 anni mobili o nell'arco di qualsiasi altro periodo di tempo. Il Fondo può investire a livello globale in:

- azioni di società;
- obbligazioni societarie o sovrane;
- depositi di liquidità; e
- derivati - consentono al Gestore del Fondo di seguire le variazioni di prezzo di un'attività, ad esempio il titolo azionario di una società, senza effettivamente detenerla. I derivati possono essere utilizzati allo scopo di beneficiare della flessione del prezzo di un investimento. Il Gestore del Fondo può utilizzare i derivati per acquisire esposizione a una serie di diverse classi di attività, tra cui azioni, indici finanziari, materie prime e tassi di cambio. L'investimento in strumenti finanziari derivati può introdurre significativi rischi legati all'effetto leva e determinare una volatilità elevata.

Qualunque reddito derivante da questa categoria di azioni viene distribuito con cadenza annuale (vale a dire che non vi è reinvestimento automatico).

Gli investitori possono acquistare e vendere azioni in qualunque giorno lavorativo. Laddove le istruzioni di acquistare o vendere azioni ci pervengano entro le ore 13:00 (orario di Lussemburgo) di qualunque giorno lavorativo, provvederemo ad eseguire la transazione in quello stesso giorno. Laddove le istruzioni di acquistare o vendere azioni ci pervengano dopo le ore 13:00 (orario di Lussemburgo), provvederemo ad eseguire la transazione nel giorno lavorativo successivo.

#### Profilo di rischio e di rendimento

La tabella dell'Indicatore di Rischio e Rendimento evidenzia la posizione del Fondo in termini di potenziali di rischio e di rendimento. Più alta è la posizione, maggiore è il rendimento potenziale, ma maggiore è anche il rischio di perdere denaro. Ciò si basa sulla performance passata, può cambiare nel corso del tempo e potrebbe non costituire un'indicazione affidabile circa il futuro profilo di rischio del Fondo. L'area ombreggiata della tabella qui di seguito indica il posizionamento del Fondo sull'Indicatore Rischio e Rendimento.

Di norma, a rendimento minore corrisponde rischio minore

Di norma, a rendimento maggiore corrisponde rischio maggiore



- La categoria più bassa non garantisce un investimento esente da rischi.
- Il Fondo è classificato in questa categoria in ragione della natura dei suoi investimenti e dei precedenti livelli di volatilità (entità dell'incremento e della flessione del valore del Fondo).
- L'andamento del mercato e le oscillazioni dei tassi di cambio possono determinare l'incremento o la riduzione del valore di un investimento e l'investitore potrebbe non recuperare l'importo originariamente investito.
- Le obbligazioni presentano un grado di sensibilità alle variazioni dei tassi d'interesse molto elevato ed è possibile che gli emittenti di tali titoli non corrispondano gli interessi o non restituiscano il capitale promesso. Le obbligazioni possono inoltre essere declassate dalle agenzie di rating. Questi eventi possono ridurre il valore e avere un impatto negativo sulla performance.
- A fini d'investimento il fondo utilizza derivati che, in determinate condizioni di mercato, potrebbero causare una considerevole riduzione del suo valore. L'investimento in strumenti finanziari derivati può introdurre rischi legati all'effetto leva che possono amplificare i guadagni o le perdite del fondo.
- Sussiste il rischio che una società che fornisce servizi quali la custodia delle attività o che opera in qualità di controparte per i derivati, possa risultare insolvente, con possibili conseguenti perdite per il Fondo.

## Spese

Le spese da voi corrisposte sono usate per coprire i costi di gestione del Fondo, compresi i costi legati alla commercializzazione e alla distribuzione del Fondo stesso. Tali spese riducono la crescita potenziale del vostro investimento.

### Spese una tantum prelevate prima o dopo l'investimento

|                         |       |
|-------------------------|-------|
| Spesa di sottoscrizione | 5,00% |
| Spesa di rimborso       | 0,00% |

Percentuale massima che può essere prelevata dal vostro capitale prima che venga investito e prima che il rendimento dell'investimento venga distribuito. In taluni casi, potreste pagare di meno, e vi invitiamo a contattare in merito il vostro consulente finanziario.

### Spese prelevate dal Fondo in un anno

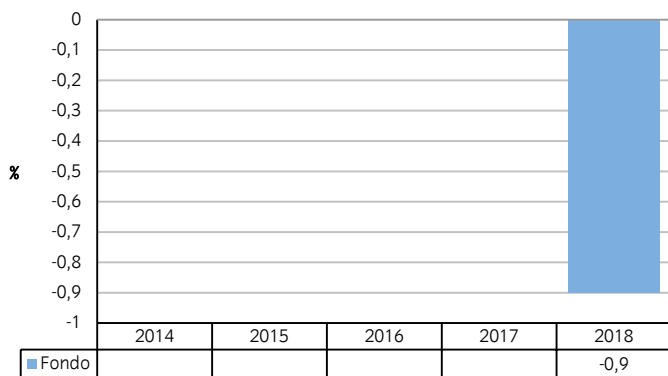
|                |       |
|----------------|-------|
| Spese correnti | 1,52% |
|----------------|-------|

### Spese prelevate dal Fondo a determinate condizioni specifiche

|                                  |         |
|----------------------------------|---------|
| Commissioni legate al rendimento | NESSUNA |
|----------------------------------|---------|

- Le spese di sottoscrizione e rimborso indicate rappresentano importi massimi.
- L'importo delle spese correnti indicato in questo documento si basa su commissioni e spese per l'esercizio chiuso al 30 settembre 2018. Non comprende i costi di acquisto o vendita di attività per il Fondo.
- Alle conversioni tra categorie dello stesso comparto e da un comparto a un altro può essere applicata una commissione di conversione massima del 1% dell'importo lordo convertito.
- Informazioni dettagliate in merito alle spese sono reperibili nel prospetto della Società, alla sezione "Informazioni Generali".

## Risultati ottenuti nel passato



Fonte Jupiter 2018

- Si deve tener presente che i risultati ottenuti nel passato non sono indicativi di una performance futura.
- Data di lancio del Fondo: 06/06/2016
- Data di lancio della categoria di azioni o di quote: 17/02/2017
- La performance è calcolata in EUR

## Informazioni pratiche

Il depositario della Società è J.P Morgan Bank Luxembourg S.A.

Ulteriori informazioni sulla Società, i comparti e le categorie di azioni disponibili sono reperibili all'indirizzo [www.jupiteram.com](http://www.jupiteram.com). Gli investitori possono ottenere il Prospetto, lo statuto, le più recenti relazioni annuale (30 settembre) e semestrale (31 marzo) nonché i relativi conti contattando l'amministratore, J.P Morgan Bank Luxembourg S.A. via telefono: +352 46 26 85 973, fax: +352 22 74 43 o email: [talux.Funds.queries@jpmorgan.com](mailto:talux.Funds.queries@jpmorgan.com).

Questi documenti sono disponibili gratuitamente e sono disponibili solo in inglese e francese.

I prezzi delle azioni sono disponibili all'indirizzo [www.jupiteram.com](http://www.jupiteram.com) e presso la sede legale della Società. La Società può essere ritenuta responsabile esclusivamente sulla base delle dichiarazioni contenute nel presente documento che risultino fuorvianti, inesatte o incoerenti rispetto alle corrispondenti parti del Prospetto. Il presente Documento contenente le informazioni chiave per gli investitori descrive una categoria di azioni di un comparto della Società. Il Prospetto nonché le relazioni e i conti periodici sono redatti per la Società nel suo insieme. Le attività e passività di ciascun comparto della Società sono separate per legge.

Gli investitori hanno il diritto di convertire le Azioni detenute in una data Classe di un comparto in Azioni di un'altra Classe dello stesso comparto o in Azioni di un altro comparto, a condizione che soddisfino i requisiti minimi d'investimento indicati nel Prospetto. La spiegazione relativa alle modalità di esercizio di tali diritti è riportata nel Prospetto.

Il regime fiscale applicabile alla Società potrebbe avere un impatto sulla posizione fiscale personale dell'investitore in quanto la Società è soggetta alle norme e ai regolamenti del Lussemburgo.

Jupiter ha in essere una politica retributiva applicabile a livello di gruppo, gestita da un Comitato per la Remunerazione indipendente. I dettagli di questa politica, ivi compreso un riepilogo degli elementi retributivi e dei processi di governance associati, sono reperibili sul sito <https://www.jupiteram.com/Global/en/Investor-Relations/Governance/Risk-management>. Una copia cartacea di dette Segnalazioni in merito alla Retribuzione è disponibile a titolo gratuito, su richiesta all'amministratore.

La società è autorizzata in Lussemburgo e regolamentata dalla Commission de Surveillance du Secteur Financier ("CSSF").

La società di gestione è autorizzata nel Regno Unito e regolamentata dalla Financial Conduct Authority.

Le informazioni chiave per gli investitori qui riportate sono esatte alla data del 06/02/2019.

# Informazioni chiave per gli investitori



Il presente documento contiene le informazioni chiave di cui tutti gli investitori devono disporre in relazione a questo fondo. Non si tratta di un documento promozionale. Le informazioni contenute nel presente documento, richieste dalla legge, hanno lo scopo di aiutarvi a capire la natura di questo fondo e i rischi ad esso connessi. Si raccomanda di prenderne visione, in modo da operare una scelta informata in merito all'opportunità di investire.

## The Jupiter Global Fund - Jupiter Global Absolute Return

### (il "Fondo"), è un comparto di The Jupiter Global Fund (la "Società")

Categoria L EUR Acc (ISIN - LU1388736099)

Jupiter Unit Trust Managers Limited è la società di gestione fino al 28 febbraio 2019 e Jupiter Asset Management International S.A. è la società di gestione a partire dal 1° marzo 2019.

#### Obiettivi e politica d'investimento

L'obiettivo del Fondo è di ottenere rendimenti positivi in un periodo consecutivo di 3 anni, indipendentemente dal fatto che il prezzo delle azioni sia aumentato o diminuito.

Il capitale investito nel Fondo è a rischio e non vi è alcuna garanzia che l'obiettivo d'investimento venga raggiunto nei periodi di 3 anni mobili o nell'arco di qualsiasi altro periodo di tempo. Il Fondo può investire a livello globale in:

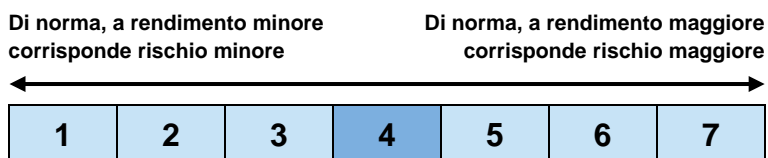
- azioni di società;
- obbligazioni societarie o sovrane;
- depositi di liquidità; e
- derivati - consentono al Gestore del Fondo di seguire le variazioni di prezzo di un'attività, ad esempio il titolo azionario di una società, senza effettivamente detenerla. I derivati possono essere utilizzati allo scopo di beneficiare della flessione del prezzo di un investimento. Il Gestore del Fondo può utilizzare i derivati per acquisire esposizione a una serie di diverse classi di attività, tra cui azioni, indici finanziari, materie prime e tassi di cambio. L'investimento in strumenti finanziari derivati può introdurre significativi rischi legati all'effetto leva e determinare una volatilità elevata.

Qualunque reddito risultante in relazione a questa categoria di azioni verrà accumulato (vale a dire che sarà automaticamente reinvestito e si rifletterà nel prezzo delle azioni).

Gli investitori possono acquistare e vendere azioni in qualunque giorno lavorativo. Laddove le istruzioni di acquistare o vendere azioni ci pervengano entro le ore 13:00 (orario di Lussemburgo) di qualunque giorno lavorativo, provvederemo ad eseguire la transazione in quello stesso giorno. Laddove le istruzioni di acquistare o vendere azioni ci pervengano dopo le ore 13:00 (orario di Lussemburgo), provvederemo ad eseguire la transazione nel giorno lavorativo successivo.

#### Profilo di rischio e di rendimento

La tabella dell'Indicatore di Rischio e Rendimento evidenzia la posizione del Fondo in termini di potenziali di rischio e di rendimento. Più alta è la posizione, maggiore è il rendimento potenziale, ma maggiore è anche il rischio di perdere denaro. Ciò si basa sulla performance passata, può cambiare nel corso del tempo e potrebbe non costituire un'indicazione affidabile circa il futuro profilo di rischio del Fondo. L'area ombreggiata della tabella qui di seguito indica il posizionamento del Fondo sull'Indicatore Rischio e Rendimento.



- La categoria più bassa non garantisce un investimento esente da rischi.
- Il Fondo è classificato in questa categoria in ragione della natura dei suoi investimenti e dei precedenti livelli di volatilità (entità dell'incremento e della flessione del valore del Fondo).
- L'andamento del mercato e le oscillazioni dei tassi di cambio possono determinare l'incremento o la riduzione del valore di un investimento e l'investitore potrebbe non recuperare l'importo originariamente investito.
- Le obbligazioni presentano un grado di sensibilità alle variazioni dei tassi d'interesse molto elevato ed è possibile che gli emittenti di tali titoli non corrispondano gli interessi o non restituiscano il capitale promesso. Le obbligazioni possono inoltre essere declassate dalle agenzie di rating. Questi eventi possono ridurre il valore e avere un impatto negativo sulla performance.
- A fini d'investimento il fondo utilizza derivati che, in determinate condizioni di mercato, potrebbero causare una considerevole riduzione del suo valore. L'investimento in strumenti finanziari derivati può introdurre rischi legati all'effetto leva che possono amplificare i guadagni o le perdite del fondo.
- Sussiste il rischio che una società che fornisce servizi quali la custodia delle attività o che opera in qualità di controparte per i derivati, possa risultare insolvente, con possibili conseguenti perdite per il Fondo.

## Spese

Le spese da voi corrisposte sono usate per coprire i costi di gestione del Fondo, compresi i costi legati alla commercializzazione e alla distribuzione del Fondo stesso. Tali spese riducono la crescita potenziale del vostro investimento.

### Spese una tantum prelevate prima o dopo l'investimento

|                         |       |
|-------------------------|-------|
| Spesa di sottoscrizione | 5,00% |
| Spesa di rimborso       | 0,00% |

Percentuale massima che può essere prelevata dal vostro capitale prima che venga investito e prima che il rendimento dell'investimento venga distribuito. In taluni casi, potreste pagare di meno, e vi invitiamo a contattare in merito il vostro consulente finanziario.

### Spese prelevate dal Fondo in un anno

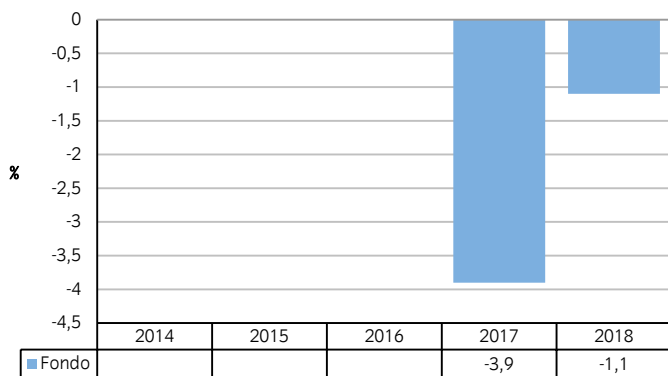
|                |       |
|----------------|-------|
| Spese correnti | 1,52% |
|----------------|-------|

### Spese prelevate dal Fondo a determinate condizioni specifiche

|                                  |         |
|----------------------------------|---------|
| Commissioni legate al rendimento | NESSUNA |
|----------------------------------|---------|

- Le spese di sottoscrizione e rimborso indicate rappresentano importi massimi.
- L'importo delle spese correnti indicato in questo documento si basa su commissioni e spese per l'esercizio chiuso al 30 settembre 2018. Non comprende i costi di acquisto o vendita di attività per il Fondo.
- Alle conversioni tra categorie dello stesso comparto e da un comparto a un altro può essere applicata una commissione di conversione massima del 1% dell'importo lordo convertito.
- Informazioni dettagliate in merito alle spese sono reperibili nel prospetto della Società, alla sezione "Informazioni Generali".

## Risultati ottenuti nel passato



Fonte Jupiter 2018

- Si deve tener presente che i risultati ottenuti nel passato non sono indicativi di una performance futura.
- Data di lancio del Fondo: 06/06/2016
- Data di lancio della categoria di azioni o di quote: 06/06/2016
- La performance è calcolata in EUR

## Informazioni pratiche

Il depositario della Società è J.P Morgan Bank Luxembourg S.A.

Ulteriori informazioni sulla Società, i comparti e le categorie di azioni disponibili sono reperibili all'indirizzo [www.jupiteram.com](http://www.jupiteram.com). Gli investitori possono ottenere il Prospetto, lo statuto, le più recenti relazioni annuale (30 settembre) e semestrale (31 marzo) nonché i relativi conti contattando l'amministratore, J.P Morgan Bank Luxembourg S.A. via telefono: +352 46 26 85 973, fax: +352 22 74 43 o email: [talux.Funds.queries@jpmorgan.com](mailto:talux.Funds.queries@jpmorgan.com).

Questi documenti sono disponibili gratuitamente e sono disponibili solo in inglese e francese.

I prezzi delle azioni sono disponibili all'indirizzo [www.jupiteram.com](http://www.jupiteram.com) e presso la sede legale della Società. La Società può essere ritenuta responsabile esclusivamente sulla base delle dichiarazioni contenute nel presente documento che risultino fuorvianti, inesatte o incoerenti rispetto alle corrispondenti parti del Prospetto. Il presente Documento contenente le informazioni chiave per gli investitori descrive una categoria di azioni di un comparto della Società. Il Prospetto nonché le relazioni e i conti periodici sono redatti per la Società nel suo insieme. Le attività e passività di ciascun comparto della Società sono separate per legge.

Gli investitori hanno il diritto di convertire le Azioni detenute in una data Classe di un comparto in Azioni di un'altra Classe dello stesso comparto o in Azioni di un altro comparto, a condizione che soddisfino i requisiti minimi d'investimento indicati nel Prospetto. La spiegazione relativa alle modalità di esercizio di tali diritti è riportata nel Prospetto.

Il regime fiscale applicabile alla Società potrebbe avere un impatto sulla posizione fiscale personale dell'investitore in quanto la Società è soggetta alle norme e ai regolamenti del Lussemburgo.

Jupiter ha in essere una politica retributiva applicabile a livello di gruppo, gestita da un Comitato per la Remunerazione indipendente. I dettagli di questa politica, ivi compreso un riepilogo degli elementi retributivi e dei processi di governance associati, sono reperibili sul sito <https://www.jupiteram.com/Global/en/Investor-Relations/Governance/Risk-management>. Una copia cartacea di dette Segnalazioni in merito alla Retribuzione è disponibile a titolo gratuito, su richiesta all'amministratore.

La società è autorizzata in Lussemburgo e regolamentata dalla Commission de Surveillance du Secteur Financier ("CSSF").

La società di gestione è autorizzata nel Regno Unito e regolamentata dalla Financial Conduct Authority.

Le informazioni chiave per gli investitori qui riportate sono esatte alla data del 06/02/2019.

# Informazioni chiave per gli investitori



Il presente documento contiene le informazioni chiave di cui tutti gli investitori devono disporre in relazione a questo fondo. Non si tratta di un documento promozionale. Le informazioni contenute nel presente documento, richieste dalla legge, hanno lo scopo di aiutarvi a capire la natura di questo fondo e i rischi ad esso connessi. Si raccomanda di prenderne visione, in modo da operare una scelta informata in merito all'opportunità di investire.

## The Jupiter Global Fund - Jupiter Global Absolute Return

### (il "Fondo"), è un comparto di The Jupiter Global Fund (la "Società")

Categoria L USD Acc HSC (ISIN - LU1388736255)

Jupiter Unit Trust Managers Limited è la società di gestione fino al 28 febbraio 2019 e Jupiter Asset Management International S.A. è la società di gestione a partire dal 1° marzo 2019.

#### Obiettivi e politica d'investimento

L'obiettivo del Fondo è di ottenere rendimenti positivi in un periodo consecutivo di 3 anni, indipendentemente dal fatto che il prezzo delle azioni sia aumentato o diminuito.

Il capitale investito nel Fondo è a rischio e non vi è alcuna garanzia che l'obiettivo d'investimento venga raggiunto nei periodi di 3 anni mobili o nell'arco di qualsiasi altro periodo di tempo. Il Fondo può investire a livello globale in:

- azioni di società;
- obbligazioni societarie o sovrane;
- depositi di liquidità; e
- derivati - consentono al Gestore del Fondo di seguire le variazioni di prezzo di un'attività, ad esempio il titolo azionario di una società, senza effettivamente detenerla. I derivati possono essere utilizzati allo scopo di beneficiare della flessione del prezzo di un investimento. Il Gestore del Fondo può utilizzare i derivati per acquisire esposizione a una serie di diverse classi di attività, tra cui azioni, indici finanziari, materie prime e tassi di cambio. L'investimento in strumenti finanziari derivati può introdurre significativi rischi legati all'effetto leva e determinare una volatilità elevata.

Qualunque reddito risultante in relazione a questa categoria di azioni verrà accumulato (vale a dire che sarà automaticamente reinvestito e si rifletterà nel prezzo delle azioni).

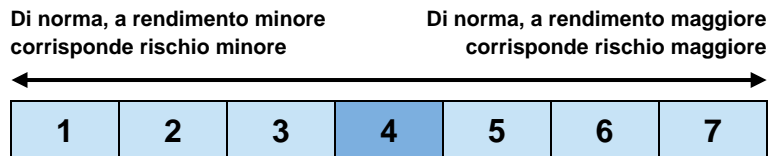
Questa categoria di azioni oggetto di copertura (HSC) si avvarrà di tecniche di copertura valutaria per ridurre l'effetto delle oscillazioni nei tassi di cambio sulla performance rispetto alla valuta principale del Fondo, sia in positivo sia in negativo.

Questa categoria di azioni con copertura (HSC) ricorre a tecniche di copertura valutaria per attenuare l'effetto delle fluttuazioni dei tassi di cambio sul rendimento rispetto alla valuta principale del fondo, sia in positivo che in negativo.

Gli investitori possono acquistare e vendere azioni in qualunque giorno lavorativo. Laddove le istruzioni di acquistare o vendere azioni ci pervengano entro le ore 13:00 (orario di Lussemburgo) di qualunque giorno lavorativo, provvederemo ad eseguire la transazione in quello stesso giorno. Laddove le istruzioni di acquistare o vendere azioni ci pervengano dopo le ore 13:00 (orario di Lussemburgo), provvederemo ad eseguire la transazione nel giorno lavorativo successivo.

#### Profilo di rischio e di rendimento

La tabella dell'Indicatore di Rischio e Rendimento evidenzia la posizione del Fondo in termini di potenziali di rischio e di rendimento. Più alta è la posizione, maggiore è il rendimento potenziale, ma maggiore è anche il rischio di perdere denaro. Ciò si basa sulla performance passata, può cambiare nel corso del tempo e potrebbe non costituire un'indicazione affidabile circa il futuro profilo di rischio del Fondo. L'area ombreggiata della tabella qui di seguito indica il posizionamento del Fondo sull'Indicatore Rischio e Rendimento.



- La categoria più bassa non garantisce un investimento esente da rischi.
- Il Fondo è classificato in questa categoria in ragione della natura dei suoi investimenti e dei precedenti livelli di volatilità (entità dell'incremento e della flessione del valore del Fondo).
- Le oscillazioni di mercato e dei tassi di cambio possono comportare una flessione così come un aumento del valore di un investimento, e il rimborso potrebbe essere inferiore a quanto investito, anche laddove la categoria di azioni sia coperta contro la valuta principale del Fondo.
- Le obbligazioni presentano un grado di sensibilità alle variazioni dei tassi d'interesse molto elevato ed è possibile che gli emittenti di tali titoli non corrispondano gli interessi o non restituiscano il capitale promesso. Le obbligazioni possono inoltre essere declassate dalle agenzie di rating. Questi eventi possono ridurre il valore e avere un impatto negativo sulla performance.
- A fini d'investimento il fondo utilizza derivati che, in determinate condizioni di mercato, potrebbero causare una considerevole riduzione del suo valore. L'investimento in strumenti finanziari derivati può introdurre rischi legati all'effetto leva che possono amplificare i guadagni o le perdite del fondo.
- Sussiste il rischio che una società che fornisce servizi quali la custodia delle attività o che opera in qualità di controparte per i derivati, possa risultare insolvente, con possibili conseguenti perdite per il Fondo.



## Spese

Le spese da voi corrisposte sono usate per coprire i costi di gestione del Fondo, compresi i costi legati alla commercializzazione e alla distribuzione del Fondo stesso. Tali spese riducono la crescita potenziale del vostro investimento.

### Spese una tantum prelevate prima o dopo l'investimento

|                         |       |
|-------------------------|-------|
| Spesa di sottoscrizione | 5,00% |
| Spesa di rimborso       | 0,00% |

Percentuale massima che può essere prelevata dal vostro capitale prima che venga investito e prima che il rendimento dell'investimento venga distribuito. In taluni casi, potreste pagare di meno, e vi invitiamo a contattare in merito il vostro consulente finanziario.

### Spese prelevate dal Fondo in un anno

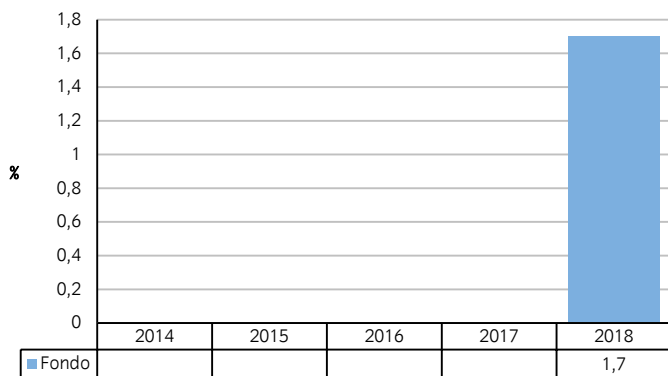
|                |       |
|----------------|-------|
| Spese correnti | 1,52% |
|----------------|-------|

### Spese prelevate dal Fondo a determinate condizioni specifiche

|                                  |         |
|----------------------------------|---------|
| Commissioni legate al rendimento | NESSUNA |
|----------------------------------|---------|

- Le spese di sottoscrizione e rimborso indicate rappresentano importi massimi.
- L'importo delle spese correnti indicato in questo documento si basa su commissioni e spese per l'esercizio chiuso al 30 settembre 2018. Non comprende i costi di acquisto o vendita di attività per il Fondo.
- Alle conversioni tra categorie dello stesso comparto e da un comparto a un altro può essere applicata una commissione di conversione massima del 1% dell'importo lordo convertito.
- Informazioni dettagliate in merito alle spese sono reperibili nel prospetto della Società, alla sezione "Informazioni Generali".

## Risultati ottenuti nel passato



Fonte Jupiter 2018

- Si deve tener presente che i risultati ottenuti nel passato non sono indicativi di una performance futura.
- Data di lancio del Fondo: 06/06/2016
- Data di lancio della categoria di azioni o di quote: 15/02/2017
- La performance è calcolata in USD

## Informazioni pratiche

Il depositario della Società è J.P Morgan Bank Luxembourg S.A.

Ulteriori informazioni sulla Società, i comparti e le categorie di azioni disponibili sono reperibili all'indirizzo [www.jupiteram.com](http://www.jupiteram.com). Gli investitori possono ottenere il Prospetto, lo statuto, le più recenti relazioni annuale (30 settembre) e semestrale (31 marzo) nonché i relativi conti contattando l'amministratore, J.P Morgan Bank Luxembourg S.A. via telefono: +352 46 26 85 973, fax: +352 22 74 43 o email: [talux.Funds.queries@jpmorgan.com](mailto:talux.Funds.queries@jpmorgan.com).

Questi documenti sono disponibili gratuitamente e sono disponibili solo in inglese e francese.

I prezzi delle azioni sono disponibili all'indirizzo [www.jupiteram.com](http://www.jupiteram.com) e presso la sede legale della Società. La Società può essere ritenuta responsabile esclusivamente sulla base delle dichiarazioni contenute nel presente documento che risultino fuorvianti, inesatte o incoerenti rispetto alle corrispondenti parti del Prospetto. Il presente Documento contenente le informazioni chiave per gli investitori descrive una categoria di azioni di un comparto della Società. Il Prospetto nonché le relazioni e i conti periodici sono redatti per la Società nel suo insieme. Le attività e passività di ciascun comparto della Società sono separate per legge.

Gli investitori hanno il diritto di convertire le Azioni detenute in una data Classe di un comparto in Azioni di un'altra Classe dello stesso comparto o in Azioni di un altro comparto, a condizione che soddisfino i requisiti minimi d'investimento indicati nel Prospetto. La spiegazione relativa alle modalità di esercizio di tali diritti è riportata nel Prospetto.

Il regime fiscale applicabile alla Società potrebbe avere un impatto sulla posizione fiscale personale dell'investitore in quanto la Società è soggetta alle norme e ai regolamenti del Lussemburgo.

Jupiter ha in essere una politica retributiva applicabile a livello di gruppo, gestita da un Comitato per la Remunerazione indipendente. I dettagli di questa politica, ivi compreso un riepilogo degli elementi retributivi e dei processi di governance associati, sono reperibili sul sito <https://www.jupiteram.com/Global/en/Investor-Relations/Governance/Risk-management>. Una copia cartacea di dette Segnalazioni in merito alla Retribuzione è disponibile a titolo gratuito, su richiesta all'amministratore.

La società è autorizzata in Lussemburgo e regolamentata dalla Commission de Surveillance du Secteur Financier ("CSSF").

La società di gestione è autorizzata nel Regno Unito e regolamentata dalla Financial Conduct Authority.

Le informazioni chiave per gli investitori qui riportate sono esatte alla data del 06/02/2019.

# Informazioni chiave per gli investitori



Il presente documento contiene le informazioni chiave di cui tutti gli investitori devono disporre in relazione a questo fondo. Non si tratta di un documento promozionale. Le informazioni contenute nel presente documento, richieste dalla legge, hanno lo scopo di aiutarvi a capire la natura di questo fondo e i rischi ad esso connessi. Si raccomanda di prenderne visione, in modo da operare una scelta informata in merito all'opportunità di investire.

## The Jupiter Global Fund - Jupiter Global Convertibles

### (il "Fondo"), è un comparto di The Jupiter Global Fund (la "Società")

Categoria L CHF Acc HSC (ISIN - LU0522256394)

Jupiter Unit Trust Managers Limited è la società di gestione fino al 28 febbraio 2019 e Jupiter Asset Management International S.A. è la società di gestione a partire dal 1° marzo 2019.

#### Obiettivi e politica d'investimento

Obiettivo del Fondo è quello di ottenere un incremento a lungo termine del capitale. Il Fondo investirà a livello globale in un portafoglio diversificato di titoli convertibili.

Gli esempi di titoli convertibili che possono essere acquistati dal Fondo comprendono obbligazioni convertibili, azioni privilegiate convertibili, convertibili obbligatorie e altri titoli convertibili o scambiabili.

Le obbligazioni convertibili sono obbligazioni corporate con un'opzione che consente all'investitore di convertire l'obbligazione in azioni a un prezzo determinato in date specifiche durante la vita dell'obbligazione convertibile.

Qualunque reddito risultante in relazione a questa categoria di azioni verrà accumulato (vale a dire che sarà automaticamente reinvestito e si rifletterà nel prezzo delle azioni).

Questa categoria di azioni oggetto di copertura (HSC) si avvarrà di tecniche di copertura valutaria per ridurre l'effetto delle oscillazioni nei tassi di cambio sulla performance rispetto alla valuta principale del Fondo, sia in positivo sia in negativo.

Il Gestore degli investimenti ha la facoltà di effettuare qualsiasi tipo di investimento, senza fare riferimento a un particolare parametro di riferimento.

Questa categoria di azioni con copertura (HSC) ricorre a tecniche di copertura valutaria per attenuare l'effetto delle fluttuazioni dei tassi di cambio sul rendimento rispetto alla valuta principale del fondo, sia in positivo che in negativo.


Gli investitori possono acquistare e vendere azioni in qualunque giorno lavorativo. Laddove le istruzioni di acquistare o vendere azioni ci pervengano entro le ore 13:00 (orario di Lussemburgo) di qualunque giorno lavorativo, provvederemo ad eseguire la transazione in quello stesso giorno. Laddove le istruzioni di acquistare o vendere azioni ci pervengano dopo le ore 13:00 (orario di Lussemburgo), provvederemo ad eseguire la transazione nel giorno lavorativo successivo.

#### Profilo di rischio e di rendimento

La tabella dell'Indicatore di Rischio e Rendimento evidenzia la posizione del Fondo in termini di potenziali di rischio e di rendimento. Più alta è la posizione, maggiore è il rendimento potenziale, ma maggiore è anche il rischio di perdere denaro. Ciò si basa sulla performance passata, può cambiare nel corso del tempo e potrebbe non costituire un'indicazione affidabile circa il futuro profilo di rischio del Fondo. L'area ombreggiata della tabella qui di seguito indica il posizionamento del Fondo sull'Indicatore Rischio e Rendimento.

Di norma, a rendimento minore  
corrisponde rischio minore

Di norma, a rendimento maggiore  
corrisponde rischio maggiore



- La categoria più bassa non garantisce un investimento esente da rischi.
- Il Fondo è classificato in questa categoria in ragione della natura dei suoi investimenti e dei precedenti livelli di volatilità (entità dell'incremento e della flessione del valore del Fondo).
- Le oscillazioni di mercato e dei tassi di cambio possono comportare una flessione così come un aumento del valore di un investimento, e il rimborso potrebbe essere inferiore a quanto investito, anche laddove la categoria di azioni sia coperta contro la valuta principale del Fondo.
- Le obbligazioni presentano un grado di sensibilità alle variazioni dei tassi d'interesse molto elevato ed è possibile che gli emittenti di tali titoli non corrispondano gli interessi o non restituiscano il capitale promesso. Le obbligazioni possono inoltre essere declassate dalle agenzie di rating. Questi eventi possono ridurre il valore e avere un impatto negativo sulla performance.
- Il Fondo può investire in obbligazioni convertibili. L'esposizione alle fluttuazioni delle quotazioni azionarie nelle obbligazioni convertibili può determinare una volatilità maggiore di quanto ci si potrebbe attendere da un'obbligazione societaria tradizionale comparabile.

## Spese

Le spese da voi corrisposte sono usate per coprire i costi di gestione del Fondo, compresi i costi legati alla commercializzazione e alla distribuzione del Fondo stesso. Tali spese riducono la crescita potenziale del vostro investimento.

### Spese una tantum prelevate prima o dopo l'investimento

|                         |       |
|-------------------------|-------|
| Spesa di sottoscrizione | 5,00% |
| Spesa di rimborso       | 0,00% |

Percentuale massima che può essere prelevata dal vostro capitale prima che venga investito e prima che il rendimento dell'investimento venga distribuito. In taluni casi, potreste pagare di meno, e vi invitiamo a contattare in merito il vostro consulente finanziario.

### Spese prelevate dal Fondo in un anno

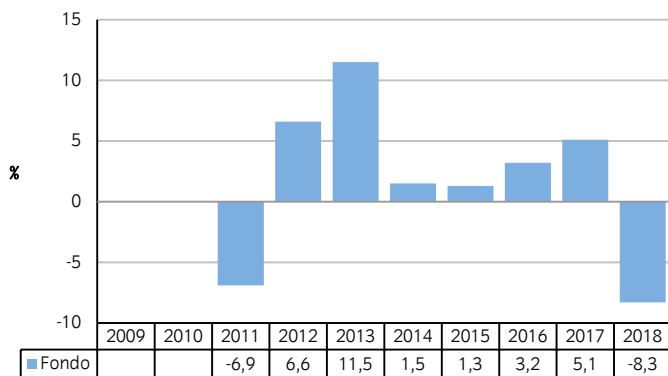
|                |       |
|----------------|-------|
| Spese correnti | 1,72% |
|----------------|-------|

### Spese prelevate dal Fondo a determinate condizioni specifiche

|                                  |         |
|----------------------------------|---------|
| Commissioni legate al rendimento | NESSUNA |
|----------------------------------|---------|

- Le spese di sottoscrizione e rimborso indicate rappresentano importi massimi.
- L'importo delle spese correnti indicato in questo documento si basa su commissioni e spese per l'esercizio chiuso al 30 settembre 2018. Non comprende i costi di acquisto o vendita di attività per il Fondo.
- Alle conversioni tra categorie dello stesso comparto e da un comparto a un altro può essere applicata una commissione di conversione massima del 1% dell'importo lordo convertito.
- Informazioni dettagliate in merito alle spese sono reperibili nel prospetto della Società, alla sezione "Informazioni Generali".

## Risultati ottenuti nel passato



Fonte Jupiter 2018

- Si deve tener presente che i risultati ottenuti nel passato non sono indicativi di una performance futura.
- Data di lancio del Fondo: 01/10/2010
- Data di lancio della categoria di azioni o di quote: 01/10/2010
- La performance è calcolata in CHF
- Questo grafico mostra i risultati passati del Fondo nel corso degli ultimi dieci anni civili completi. Se il Fondo è stato lanciato meno di dieci anni or sono, i risultati indicati sono quelli a decorrere dalla data del lancio. La performance indicata è calcolata dopo aver considerato l'effetto delle spese correnti ma non tiene conto di commissioni e costi sostenuti per l'emissione e il riscatto delle azioni.) La performance viene indicata nella valuta di base della categoria di azioni in questione.

## Informazioni pratiche

Il depositario della Società è J.P Morgan Bank Luxembourg S.A.

Ulteriori informazioni sulla Società, i comparti e le categorie di azioni disponibili sono reperibili all'indirizzo [www.jupiteram.com](http://www.jupiteram.com). Gli investitori possono ottenere il Prospetto, lo statuto, le più recenti relazioni annuale (30 settembre) e semestrale (31 marzo) nonché i relativi conti contattando l'amministratore, J.P Morgan Bank Luxembourg S.A. via telefono: +352 46 26 85 973, fax: +352 22 74 43 o email: [talux.Funds.queries@jpmorgan.com](mailto:talux.Funds.queries@jpmorgan.com).

Questi documenti sono disponibili gratuitamente e sono disponibili solo in inglese e francese.

I prezzi delle azioni sono disponibili all'indirizzo [www.jupiteram.com](http://www.jupiteram.com) e presso la sede legale della Società. La Società può essere ritenuta responsabile esclusivamente sulla base delle dichiarazioni contenute nel presente documento che risultino fuorvianti, inesatte o incoerenti rispetto alle corrispondenti parti del Prospetto. Il presente Documento contenente le informazioni chiave per gli investitori descrive una categoria di azioni di un comparto della Società. Il Prospetto nonché le relazioni e i conti periodici sono redatti per la Società nel suo insieme. Le attività e passività di ciascun comparto della Società sono separate per legge.

Gli investitori hanno il diritto di convertire le Azioni detenute in una data Classe di un comparto in Azioni di un'altra Classe dello stesso comparto o in Azioni di un altro comparto, a condizione che soddisfino i requisiti minimi d'investimento indicati nel Prospetto. La spiegazione relativa alle modalità di esercizio di tali diritti è riportata nel Prospetto.

Il regime fiscale applicabile alla Società potrebbe avere un impatto sulla posizione fiscale personale dell'investitore in quanto la Società è soggetta alle norme e ai regolamenti del Lussemburgo.

Jupiter ha in essere una politica retributiva applicabile a livello di gruppo, gestita da un Comitato per la Remunerazione indipendente. I dettagli di questa politica, ivi compreso un riepilogo degli elementi retributivi e dei processi di governance associati, sono reperibili sul sito <https://www.jupiteram.com/Global/en/Investor-Relations/Governance/Risk-management>. Una copia cartacea di dette Segnalazioni in merito alla Retribuzione è disponibile a titolo gratuito, su richiesta all'amministratore.

La società è autorizzata in Lussemburgo e regolamentata dalla Commission de Surveillance du Secteur Financier ("CSSF").

La società di gestione è autorizzata nel Regno Unito e regolamentata dalla Financial Conduct Authority.

Le informazioni chiave per gli investitori qui riportate sono esatte alla data del 06/02/2019.

# Informazioni chiave per gli investitori



Il presente documento contiene le informazioni chiave di cui tutti gli investitori devono disporre in relazione a questo fondo. Non si tratta di un documento promozionale. Le informazioni contenute nel presente documento, richieste dalla legge, hanno lo scopo di aiutarvi a capire la natura di questo fondo e i rischi ad esso connessi. Si raccomanda di prenderne visione, in modo da operare una scelta informata in merito all'opportunità di investire.

## The Jupiter Global Fund - Jupiter Global Convertibles

### (il "Fondo"), è un comparto di The Jupiter Global Fund (la "Società")

Categoria L EUR Acc (ISIN - LU0522255313)

Jupiter Unit Trust Managers Limited è la società di gestione fino al 28 febbraio 2019 e Jupiter Asset Management International S.A. è la società di gestione a partire dal 1° marzo 2019.

#### Obiettivi e politica d'investimento

Obiettivo del Fondo è quello di ottenere un incremento a lungo termine del capitale. Il Fondo investirà a livello globale in un portafoglio diversificato di titoli convertibili.

Gli esempi di titoli convertibili che possono essere acquistati dal Fondo comprendono obbligazioni convertibili, azioni privilegiate convertibili, convertibili obbligatorie e altri titoli convertibili o scambiabili.

Le obbligazioni convertibili sono obbligazioni corporate con un'opzione che consente all'investitore di convertire l'obbligazione in azioni a un prezzo determinato in date specifiche durante la vita dell'obbligazione convertibile.

Qualunque reddito risultante in relazione a questa categoria di azioni verrà accumulato (vale a dire che sarà automaticamente reinvestito e si rifletterà nel prezzo delle azioni).

Il Gestore degli investimenti ha la facoltà di effettuare qualsiasi tipo di investimento, senza fare riferimento a un particolare parametro di riferimento.


Gli investitori possono acquistare e vendere azioni in qualunque giorno lavorativo. Laddove le istruzioni di acquistare o vendere azioni ci pervengano entro le ore 13:00 (orario di Lussemburgo) di qualunque giorno lavorativo, provvederemo ad eseguire la transazione in quello stesso giorno. Laddove le istruzioni di acquistare o vendere azioni ci pervengano dopo le ore 13:00 (orario di Lussemburgo), provvederemo ad eseguire la transazione nel giorno lavorativo successivo.

#### Profilo di rischio e di rendimento

La tabella dell'Indicatore di Rischio e Rendimento evidenzia la posizione del Fondo in termini di potenziali di rischio e di rendimento. Più alta è la posizione, maggiore è il rendimento potenziale, ma maggiore è anche il rischio di perdere denaro. Ciò si basa sulla performance passata, può cambiare nel corso del tempo e potrebbe non costituire un'indicazione affidabile circa il futuro profilo di rischio del Fondo. L'area ombreggiata della tabella qui di seguito indica il posizionamento del Fondo sull'Indicatore Rischio e Rendimento.

Di norma, a rendimento minore corrisponde rischio minore

Di norma, a rendimento maggiore corrisponde rischio maggiore



- La categoria più bassa non garantisce un investimento esente da rischi.
- Il Fondo è classificato in questa categoria in ragione della natura dei suoi investimenti e dei precedenti livelli di volatilità (entità dell'incremento e della flessione del valore del Fondo).
- L'andamento del mercato e le oscillazioni dei tassi di cambio possono determinare l'incremento o la riduzione del valore di un investimento e l'investitore potrebbe non recuperare l'importo originariamente investito.
- Le obbligazioni presentano un grado di sensibilità alle variazioni dei tassi d'interesse molto elevato ed è possibile che gli emittenti di tali titoli non corrispondano gli interessi o non restituiscano il capitale promesso. Le obbligazioni possono inoltre essere declassate dalle agenzie di rating. Questi eventi possono ridurre il valore e avere un impatto negativo sulla performance.
- Il Fondo può investire in obbligazioni convertibili. L'esposizione alle fluttuazioni delle quotazioni azionarie nelle obbligazioni convertibili può determinare una volatilità maggiore di quanto ci si potrebbe attendere da un'obbligazione societaria tradizionale comparabile.

## Spese

Le spese da voi corrisposte sono usate per coprire i costi di gestione del Fondo, compresi i costi legati alla commercializzazione e alla distribuzione del Fondo stesso. Tali spese riducono la crescita potenziale del vostro investimento.

### Spese una tantum prelevate prima o dopo l'investimento

|                         |       |
|-------------------------|-------|
| Spesa di sottoscrizione | 5,00% |
| Spesa di rimborso       | 0,00% |

Percentuale massima che può essere prelevata dal vostro capitale prima che venga investito e prima che il rendimento dell'investimento venga distribuito. In taluni casi, potreste pagare di meno, e vi invitiamo a contattare in merito il vostro consulente finanziario.

### Spese prelevate dal Fondo in un anno

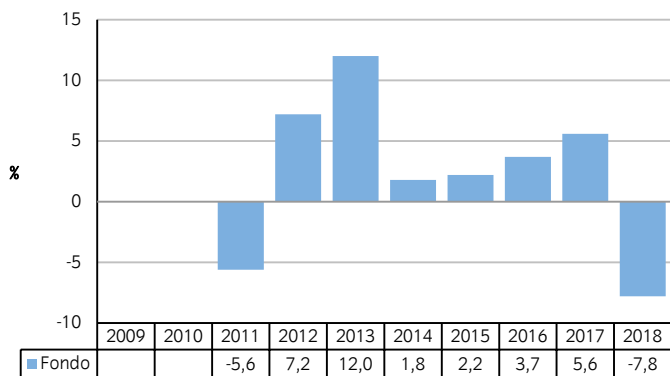
|                |       |
|----------------|-------|
| Spese correnti | 1,72% |
|----------------|-------|

### Spese prelevate dal Fondo a determinate condizioni specifiche

|                                  |         |
|----------------------------------|---------|
| Commissioni legate al rendimento | NESSUNA |
|----------------------------------|---------|

- Le spese di sottoscrizione e rimborso indicate rappresentano importi massimi.
- L'importo delle spese correnti indicato in questo documento si basa su commissioni e spese per l'esercizio chiuso al 30 settembre 2018. Non comprende i costi di acquisto o vendita di attività per il Fondo.
- Alle conversioni tra categorie dello stesso comparto e da un comparto a un altro può essere applicata una commissione di conversione massima del 1% dell'importo lordo convertito.
- Informazioni dettagliate in merito alle spese sono reperibili nel prospetto della Società, alla sezione "Informazioni Generali".

## Risultati ottenuti nel passato



Fonte Jupiter 2018

- Si deve tener presente che i risultati ottenuti nel passato non sono indicativi di una performance futura.
- Data di lancio del Fondo: 01/10/2010
- Data di lancio della categoria di azioni o di quote: 01/10/2010
- La performance è calcolata in EUR
- Questo grafico mostra i risultati passati del Fondo nel corso degli ultimi dieci anni civili completi. Se il Fondo è stato lanciato meno di dieci anni or sono, i risultati indicati sono quelli a decorrere dalla data del lancio. La performance indicata è calcolata dopo aver considerato l'effetto delle spese correnti ma non tiene conto di commissioni e costi sostenuti per l'emissione e il riscatto delle azioni.) La performance viene indicata nella valuta di base della categoria di azioni in questione.

## Informazioni pratiche

Il depositario della Società è J.P Morgan Bank Luxembourg S.A.

Ulteriori informazioni sulla Società, i comparti e le categorie di azioni disponibili sono reperibili all'indirizzo [www.jupiteram.com](http://www.jupiteram.com). Gli investitori possono ottenere il Prospetto, lo statuto, le più recenti relazioni annuale (30 settembre) e semestrale (31 marzo) nonché i relativi conti contattando l'amministratore, J.P Morgan Bank Luxembourg S.A. via telefono: +352 46 26 85 973, fax: +352 22 74 43 o email: [talux.Funds.queries@jpmorgan.com](mailto:talux.Funds.queries@jpmorgan.com).

Questi documenti sono disponibili gratuitamente e sono disponibili solo in inglese e francese.

I prezzi delle azioni sono disponibili all'indirizzo [www.jupiteram.com](http://www.jupiteram.com) e presso la sede legale della Società. La Società può essere ritenuta responsabile esclusivamente sulla base delle dichiarazioni contenute nel presente documento che risultino fuorvianti, inesatte o incoerenti rispetto alle corrispondenti parti del Prospetto. Il presente Documento contenente le informazioni chiave per gli investitori descrive una categoria di azioni di un comparto della Società. Il Prospetto nonché le relazioni e i conti periodici sono redatti per la Società nel suo insieme. Le attività e passività di ciascun comparto della Società sono separate per legge.

Gli investitori hanno il diritto di convertire le Azioni detenute in una data Classe di un comparto in Azioni di un'altra Classe dello stesso comparto o in Azioni di un altro comparto, a condizione che soddisfino i requisiti minimi d'investimento indicati nel Prospetto. La spiegazione relativa alle modalità di esercizio di tali diritti è riportata nel Prospetto.

Il regime fiscale applicabile alla Società potrebbe avere un impatto sulla posizione fiscale personale dell'investitore in quanto la Società è soggetta alle norme e ai regolamenti del Lussemburgo.

Jupiter ha in essere una politica retributiva applicabile a livello di gruppo, gestita da un Comitato per la Remunerazione indipendente. I dettagli di questa politica, ivi compreso un riepilogo degli elementi retributivi e dei processi di governance associati, sono reperibili sul sito <https://www.jupiteram.com/Global/en/Investor-Relations/Governance/Risk-management>. Una copia cartacea di dette Segnalazioni in merito alla Retribuzione è disponibile a titolo gratuito, su richiesta all'amministratore.

La società è autorizzata in Lussemburgo e regolamentata dalla Commission de Surveillance du Secteur Financier ("CSSF").

La società di gestione è autorizzata nel Regno Unito e regolamentata dalla Financial Conduct Authority.

4751

Le informazioni chiave per gli investitori qui riportate sono esatte alla data del 06/02/2019.



# Informazioni chiave per gli investitori



Il presente documento contiene le informazioni chiave di cui tutti gli investitori devono disporre in relazione a questo fondo. Non si tratta di un documento promozionale. Le informazioni contenute nel presente documento, richieste dalla legge, hanno lo scopo di aiutarvi a capire la natura di questo fondo e i rischi ad esso connessi. Si raccomanda di prenderne visione, in modo da operare una scelta informata in merito all'opportunità di investire.

## The Jupiter Global Fund - Jupiter Global Convertibles

### (il "Fondo"), è un comparto di The Jupiter Global Fund (la "Società")

Categoria L USD Acc HSC (ISIN - LU0522255669)

Jupiter Unit Trust Managers Limited è la società di gestione fino al 28 febbraio 2019 e Jupiter Asset Management International S.A. è la società di gestione a partire dal 1° marzo 2019.

#### Obiettivi e politica d'investimento

Obiettivo del Fondo è quello di ottenere un incremento a lungo termine del capitale. Il Fondo investirà a livello globale in un portafoglio diversificato di titoli convertibili.

Gli esempi di titoli convertibili che possono essere acquistati dal Fondo comprendono obbligazioni convertibili, azioni privilegiate convertibili, convertibili obbligatorie e altri titoli convertibili o scambiabili.

Le obbligazioni convertibili sono obbligazioni corporate con un'opzione che consente all'investitore di convertire l'obbligazione in azioni a un prezzo determinato in date specifiche durante la vita dell'obbligazione convertibile.

Qualunque reddito risultante in relazione a questa categoria di azioni verrà accumulato (vale a dire che sarà automaticamente reinvestito e si rifletterà nel prezzo delle azioni).

Questa categoria di azioni oggetto di copertura (HSC) si avvarrà di tecniche di copertura valutaria per ridurre l'effetto delle oscillazioni nei tassi di cambio sulla performance rispetto alla valuta principale del Fondo, sia in positivo sia in negativo.

Il Gestore degli investimenti ha la facoltà di effettuare qualsiasi tipo di investimento, senza fare riferimento a un particolare parametro di riferimento.


Questa categoria di azioni con copertura (HSC) ricorre a tecniche di copertura valutaria per attenuare l'effetto delle fluttuazioni dei tassi di cambio sul rendimento rispetto alla valuta principale del fondo, sia in positivo che in negativo.

Gli investitori possono acquistare e vendere azioni in qualunque giorno lavorativo. Laddove le istruzioni di acquistare o vendere azioni ci pervengano entro le ore 13:00 (orario di Lussemburgo) di qualunque giorno lavorativo, provvederemo ad eseguire la transazione in quello stesso giorno. Laddove le istruzioni di acquistare o vendere azioni ci pervengano dopo le ore 13:00 (orario di Lussemburgo), provvederemo ad eseguire la transazione nel giorno lavorativo successivo.

#### Profilo di rischio e di rendimento

La tabella dell'Indicatore di Rischio e Rendimento evidenzia la posizione del Fondo in termini di potenziali di rischio e di rendimento. Più alta è la posizione, maggiore è il rendimento potenziale, ma maggiore è anche il rischio di perdere denaro. Ciò si basa sulla performance passata, può cambiare nel corso del tempo e potrebbe non costituire un'indicazione affidabile circa il futuro profilo di rischio del Fondo. L'area ombreggiata della tabella qui di seguito indica il posizionamento del Fondo sull'Indicatore Rischio e Rendimento.

Di norma, a rendimento minore corrisponde rischio minore      Di norma, a rendimento maggiore corrisponde rischio maggiore



- La categoria più bassa non garantisce un investimento esente da rischi.
- Il Fondo è classificato in questa categoria in ragione della natura dei suoi investimenti e dei precedenti livelli di volatilità (entità dell'incremento e della flessione del valore del Fondo).
- Le oscillazioni di mercato e dei tassi di cambio possono comportare una flessione così come un aumento del valore di un investimento, e il rimborso potrebbe essere inferiore a quanto investito, anche laddove la categoria di azioni sia coperta contro la valuta principale del Fondo.
- Le obbligazioni presentano un grado di sensibilità alle variazioni dei tassi d'interesse molto elevato ed è possibile che gli emittenti di tali titoli non corrispondano gli interessi o non restituiscano il capitale promesso. Le obbligazioni possono inoltre essere declassate dalle agenzie di rating. Questi eventi possono ridurre il valore e avere un impatto negativo sulla performance.
- Il Fondo può investire in obbligazioni convertibili. L'esposizione alle fluttuazioni delle quotazioni azionarie nelle obbligazioni convertibili può determinare una volatilità maggiore di quanto ci si potrebbe attendere da un'obbligazione societaria tradizionale comparabile.

## Spese

Le spese da voi corrisposte sono usate per coprire i costi di gestione del Fondo, compresi i costi legati alla commercializzazione e alla distribuzione del Fondo stesso. Tali spese riducono la crescita potenziale del vostro investimento.

### Spese una tantum prelevate prima o dopo l'investimento

|                         |       |
|-------------------------|-------|
| Spesa di sottoscrizione | 5,00% |
| Spesa di rimborso       | 0,00% |

Percentuale massima che può essere prelevata dal vostro capitale prima che venga investito e prima che il rendimento dell'investimento venga distribuito. In taluni casi, potreste pagare di meno, e vi invitiamo a contattare in merito il vostro consulente finanziario.

### Spese prelevate dal Fondo in un anno

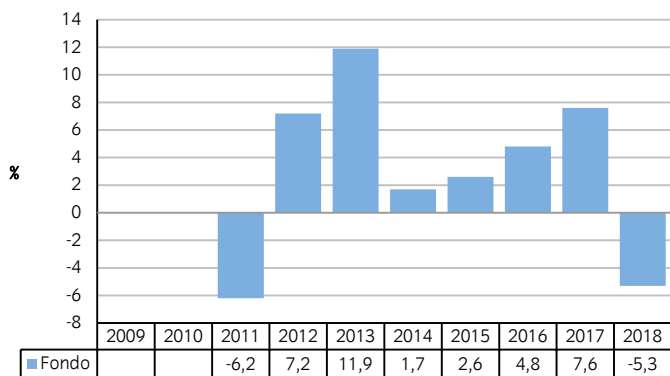
|                |       |
|----------------|-------|
| Spese correnti | 1,72% |
|----------------|-------|

### Spese prelevate dal Fondo a determinate condizioni specifiche

|                                  |         |
|----------------------------------|---------|
| Commissioni legate al rendimento | NESSUNA |
|----------------------------------|---------|

- Le spese di sottoscrizione e rimborso indicate rappresentano importi massimi.
- L'importo delle spese correnti indicato in questo documento si basa su commissioni e spese per l'esercizio chiuso al 30 settembre 2018. Non comprende i costi di acquisto o vendita di attività per il Fondo.
- Alle conversioni tra categorie dello stesso comparto e da un comparto a un altro può essere applicata una commissione di conversione massima del 1% dell'importo lordo convertito.
- Informazioni dettagliate in merito alle spese sono reperibili nel prospetto della Società, alla sezione "Informazioni Generali".

## Risultati ottenuti nel passato



Fonte Jupiter 2018

- Si deve tener presente che i risultati ottenuti nel passato non sono indicativi di una performance futura.
- Data di lancio del Fondo: 01/10/2010
- Data di lancio della categoria di azioni o di quote: 01/10/2010
- La performance è calcolata in USD
- Questo grafico mostra i risultati passati del Fondo nel corso degli ultimi dieci anni civili completi. Se il Fondo è stato lanciato meno di dieci anni or sono, i risultati indicati sono quelli a decorrere dalla data del lancio. La performance indicata è calcolata dopo aver considerato l'effetto delle spese correnti ma non tiene conto di commissioni e costi sostenuti per l'emissione e il riscatto delle azioni.) La performance viene indicata nella valuta di base della categoria di azioni in questione.

## Informazioni pratiche

Il depositario della Società è J.P Morgan Bank Luxembourg S.A.

Ulteriori informazioni sulla Società, i comparti e le categorie di azioni disponibili sono reperibili all'indirizzo [www.jupiteram.com](http://www.jupiteram.com). Gli investitori possono ottenere il Prospetto, lo statuto, le più recenti relazioni annuale (30 settembre) e semestrale (31 marzo) nonché i relativi conti contattando l'amministratore, J.P Morgan Bank Luxembourg S.A. via telefono: +352 46 26 85 973, fax: +352 22 74 43 o email: [talux.Funds.queries@jpmorgan.com](mailto:talux.Funds.queries@jpmorgan.com).

Questi documenti sono disponibili gratuitamente e sono disponibili solo in inglese e francese.

I prezzi delle azioni sono disponibili all'indirizzo [www.jupiteram.com](http://www.jupiteram.com) e presso la sede legale della Società. La Società può essere ritenuta responsabile esclusivamente sulla base delle dichiarazioni contenute nel presente documento che risultino fuorvianti, inesatte o incoerenti rispetto alle corrispondenti parti del Prospetto. Il presente Documento contenente le informazioni chiave per gli investitori descrive una categoria di azioni di un comparto della Società. Il Prospetto nonché le relazioni e i conti periodici sono redatti per la Società nel suo insieme. Le attività e passività di ciascun comparto della Società sono separate per legge.

Gli investitori hanno il diritto di convertire le Azioni detenute in una data Classe di un comparto in Azioni di un'altra Classe dello stesso comparto o in Azioni di un altro comparto, a condizione che soddisfino i requisiti minimi d'investimento indicati nel Prospetto. La spiegazione relativa alle modalità di esercizio di tali diritti è riportata nel Prospetto.

Il regime fiscale applicabile alla Società potrebbe avere un impatto sulla posizione fiscale personale dell'investitore in quanto la Società è soggetta alle norme e ai regolamenti del Lussemburgo.

Jupiter ha in essere una politica retributiva applicabile a livello di gruppo, gestita da un Comitato per la Remunerazione indipendente. I dettagli di questa politica, ivi compreso un riepilogo degli elementi retributivi e dei processi di governance associati, sono reperibili sul sito <https://www.jupiteram.com/Global/en/Investor-Relations/Governance/Risk-management>. Una copia cartacea di dette Segnalazioni in merito alla Retribuzione è disponibile a titolo gratuito, su richiesta all'amministratore.

La società è autorizzata in Lussemburgo e regolamentata dalla Commission de Surveillance du Secteur Financier ("CSSF").

La società di gestione è autorizzata nel Regno Unito e regolamentata dalla Financial Conduct Authority.

Le informazioni chiave per gli investitori qui riportate sono esatte alla data del 06/02/2019.

# Informazioni chiave per gli investitori



Il presente documento contiene le informazioni chiave di cui tutti gli investitori devono disporre in relazione a questo fondo. Non si tratta di un documento promozionale. Le informazioni contenute nel presente documento, richieste dalla legge, hanno lo scopo di aiutarvi a capire la natura di questo fondo e i rischi ad esso connessi. Si raccomanda di prenderne visione, in modo da operare una scelta informata in merito all'opportunità di investire.

## The Jupiter Global Fund - Jupiter Global Ecology Diversified (il "Fondo"), è un comparto di The Jupiter Global Fund (la "Società")

Categoria L EUR Acc (ISIN - LU1388737576)

Jupiter Unit Trust Managers Limited è la società di gestione fino al 28 febbraio 2019 e Jupiter Asset Management International S.A. è la società di gestione a partire dal 1° marzo 2019.

### Obiettivi e politica d'investimento

L'obiettivo del Fondo è di accrescere nel lungo termine il denaro investito nel Fondo e fornire agli investitori un reddito.

Il Fondo investirà in azioni e obbligazioni di società di tutto il mondo che nell'opinione dei gestori degli investimenti contribuiscono al cambiamento verso un'economia sostenibile.

Il Fondo può altresì investire in obbligazioni ad alto rendimento.

Qualunque reddito risultante in relazione a questa categoria di azioni verrà accumulato (vale a dire che sarà automaticamente reinvestito e si rifletterà nel prezzo delle azioni).

I Gestori del Fondo sono in grado di prendere le proprie decisioni di investimento senza essere vincolati da limiti geografici o di settore, e non seguono alcun parametro di riferimento particolare.


Gli investitori possono acquistare e vendere azioni in qualunque giorno lavorativo. Laddove le istruzioni di acquistare o vendere azioni ci pervengano entro le ore 13:00 (orario di Lussemburgo) di qualunque giorno lavorativo, provvederemo ad eseguire la transazione in quello stesso giorno. Laddove le istruzioni di acquistare o vendere azioni ci pervengano dopo le ore 13:00 (orario di Lussemburgo), provvederemo ad eseguire la transazione nel giorno lavorativo successivo.

### Profilo di rischio e di rendimento

La tabella dell'Indicatore di Rischio e Rendimento evidenzia la posizione del Fondo in termini di potenziali di rischio e di rendimento. Più alta è la posizione, maggiore è il rendimento potenziale, ma maggiore è anche il rischio di perdere denaro. Ciò si basa sulla performance passata, può cambiare nel corso del tempo e potrebbe non costituire un'indicazione affidabile circa il futuro profilo di rischio del Fondo. L'area ombreggiata della tabella qui di seguito indica il posizionamento del Fondo sull'Indicatore Rischio e Rendimento.

Di norma, a rendimento minore corrisponde rischio minore

Di norma, a rendimento maggiore corrisponde rischio maggiore



- La categoria più bassa non garantisce un investimento esente da rischi.
- Il Fondo è classificato in questa categoria in ragione della natura dei suoi investimenti e dei precedenti livelli di volatilità (entità dell'incremento e della flessione del valore del Fondo).
- L'andamento del mercato e le oscillazioni dei tassi di cambio possono determinare l'incremento o la riduzione del valore di un investimento e l'investitore potrebbe non recuperare l'importo originariamente investito.
- Le obbligazioni presentano un grado di sensibilità alle variazioni dei tassi d'interesse molto elevato ed è possibile che gli emittenti di tali titoli non corrispondano gli interessi o non restituiscano il capitale promesso. Le obbligazioni possono inoltre essere declassate dalle agenzie di rating. Questi eventi possono ridurre il valore e avere un impatto negativo sulla performance.
- Tutte le spese relative alla categoria di azioni sono prelevate dal capitale. Ciò potrebbe causarne l'erosione in caso di crescita insufficiente.

## Spese

Le spese da voi corrisposte sono usate per coprire i costi di gestione del Fondo, compresi i costi legati alla commercializzazione e alla distribuzione del Fondo stesso. Tali spese riducono la crescita potenziale del vostro investimento.

### Spese una tantum prelevate prima o dopo l'investimento

|                         |       |
|-------------------------|-------|
| Spesa di sottoscrizione | 5,00% |
| Spesa di rimborso       | 0,00% |

Percentuale massima che può essere prelevata dal vostro capitale prima che venga investito e prima che il rendimento dell'investimento venga distribuito. In taluni casi, potreste pagare di meno, e vi invitiamo a contattare in merito il vostro consulente finanziario.

### Spese prelevate dal Fondo in un anno

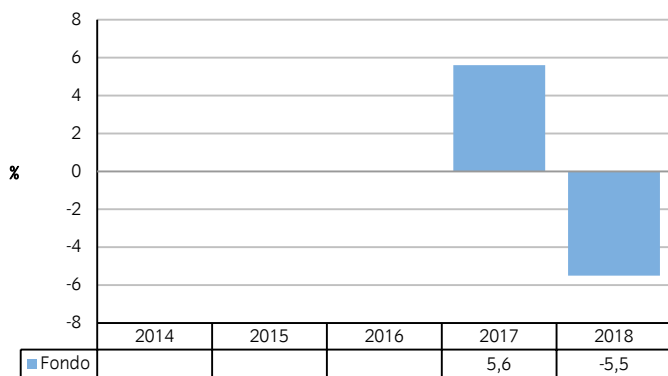
|                |       |
|----------------|-------|
| Spese correnti | 1,47% |
|----------------|-------|

### Spese prelevate dal Fondo a determinate condizioni specifiche

|                                  |         |
|----------------------------------|---------|
| Commissioni legate al rendimento | NESSUNA |
|----------------------------------|---------|

- Le spese di sottoscrizione e rimborso indicate rappresentano importi massimi.
- L'importo delle spese correnti indicato in questo documento si basa su commissioni e spese per l'esercizio chiuso al 30 settembre 2018. Non comprende i costi di acquisto o vendita di attività per il Fondo.
- Alle conversioni tra categorie dello stesso comparto e da un comparto a un altro può essere applicata una commissione di conversione massima del 1% dell'importo lordo convertito.
- Informazioni dettagliate in merito alle spese sono reperibili nel prospetto della Società, alla sezione "Informazioni Generali".

## Risultati ottenuti nel passato



Fonte Jupiter 2018

- Si deve tener presente che i risultati ottenuti nel passato non sono indicativi di una performance futura.
- Data di lancio del Fondo: 29/06/2016
- Data di lancio della categoria di azioni o di quote: 29/06/2016
- La performance è calcolata in EUR

## Informazioni pratiche

Il depositario della Società è J.P Morgan Bank Luxembourg S.A.

Ulteriori informazioni sulla Società, i comparti e le categorie di azioni disponibili sono reperibili all'indirizzo [www.jupiteram.com](http://www.jupiteram.com). Gli investitori possono ottenere il Prospetto, lo statuto, le più recenti relazioni annuale (30 settembre) e semestrale (31 marzo) nonché i relativi conti contattando l'amministratore, J.P Morgan Bank Luxembourg S.A. via telefono: +352 46 26 85 973, fax: +352 22 74 43 o email: [talux.Funds.queries@jpmorgan.com](mailto:talux.Funds.queries@jpmorgan.com).

Questi documenti sono disponibili gratuitamente e sono disponibili solo in inglese e francese.

I prezzi delle azioni sono disponibili all'indirizzo [www.jupiteram.com](http://www.jupiteram.com) e presso la sede legale della Società. La Società può essere ritenuta responsabile esclusivamente sulla base delle dichiarazioni contenute nel presente documento che risultino fuorvianti, inesatte o incoerenti rispetto alle corrispondenti parti del Prospetto. Il presente Documento contenente le informazioni chiave per gli investitori descrive una categoria di azioni di un comparto della Società. Il Prospetto nonché le relazioni e i conti periodici sono redatti per la Società nel suo insieme. Le attività e passività di ciascun comparto della Società sono separate per legge.

Gli investitori hanno il diritto di convertire le Azioni detenute in una data Classe di un comparto in Azioni di un'altra Classe dello stesso comparto o in Azioni di un altro comparto, a condizione che soddisfino i requisiti minimi d'investimento indicati nel Prospetto. La spiegazione relativa alle modalità di esercizio di tali diritti è riportata nel Prospetto.

Il regime fiscale applicabile alla Società potrebbe avere un impatto sulla posizione fiscale personale dell'investitore in quanto la Società è soggetta alle norme e ai regolamenti del Lussemburgo.

Jupiter ha in essere una politica retributiva applicabile a livello di gruppo, gestita da un Comitato per la Remunerazione indipendente. I dettagli di questa politica, ivi compreso un riepilogo degli elementi retributivi e dei processi di governance associati, sono reperibili sul sito <https://www.jupiteram.com/Global/en/Investor-Relations/Governance/Risk-Management>. Una copia cartacea di dette Segnalazioni in merito alla Retribuzione è disponibile a titolo gratuito, su richiesta all'amministratore.

La società è autorizzata in Lussemburgo e regolamentata dalla Commission de Surveillance du Secteur Financier ("CSSF").

La società di gestione è autorizzata nel Regno Unito e regolamentata dalla Financial Conduct Authority.

Le informazioni chiave per gli investitori qui riportate sono esatte alla data del 06/02/2019.

# Informazioni chiave per gli investitori



Il presente documento contiene le informazioni chiave di cui tutti gli investitori devono disporre in relazione a questo fondo. Non si tratta di un documento promozionale. Le informazioni contenute nel presente documento, richieste dalla legge, hanno lo scopo di aiutarvi a capire la natura di questo fondo e i rischi ad esso connessi. Si raccomanda di prenderne visione, in modo da operare una scelta informata in merito all'opportunità di investire.

## The Jupiter Global Fund - Jupiter Global Ecology Growth (il "Fondo"), è un comparto di The Jupiter Global Fund (la "Società")

Categoria L EUR A Inc Dist (ISIN - LU1074971703)

Jupiter Unit Trust Managers Limited è la società di gestione fino al 28 febbraio 2019 e Jupiter Asset Management International S.A. è la società di gestione a partire dal 1° marzo 2019.

### Obiettivi e politica d'investimento

Obiettivo del Fondo è quello di ottenere un incremento a lungo termine del capitale. Il Fondo investirà in tutto il mondo in azioni di società che rispondono positivamente alle sfide della sostenibilità ambientale e dei cambiamenti climatici.

Qualunque reddito derivante da questa categoria di azioni viene distribuito con cadenza annuale (vale a dire che non vi è reinvestimento automatico).

Il Gestore degli investimenti ha la facoltà di effettuare qualsiasi tipo di investimento, senza fare riferimento a un particolare parametro di riferimento.


Gli investitori possono acquistare e vendere azioni in qualunque giorno lavorativo. Laddove le istruzioni di acquistare o vendere azioni ci pervengano entro le ore 13:00 (orario di Lussemburgo) di qualunque giorno lavorativo, provvederemo ad eseguire la transazione in quello stesso giorno. Laddove le istruzioni di acquistare o vendere azioni ci pervengano dopo le ore 13:00 (orario di Lussemburgo), provvederemo ad eseguire la transazione nel giorno lavorativo successivo.

### Profilo di rischio e di rendimento

La tabella dell'Indicatore di Rischio e Rendimento evidenzia la posizione del Fondo in termini di potenziali di rischio e di rendimento. Più alta è la posizione, maggiore è il rendimento potenziale, ma maggiore è anche il rischio di perdere denaro. Ciò si basa sulla performance passata, può cambiare nel corso del tempo e potrebbe non costituire un'indicazione affidabile circa il futuro profilo di rischio del Fondo. L'area ombreggiata della tabella qui di seguito indica il posizionamento del Fondo sull'Indicatore Rischio e Rendimento.

Di norma, a rendimento minore  
corrisponde rischio minore

Di norma, a rendimento maggiore  
corrisponde rischio maggiore



- La categoria più bassa non garantisce un investimento esente da rischi.
- Il Fondo è classificato in questa categoria in ragione della natura dei suoi investimenti e dei precedenti livelli di volatilità (entità dell'incremento e della flessione del valore del Fondo).
- L'andamento del mercato e le oscillazioni dei tassi di cambio possono determinare l'incremento o la riduzione del valore di un investimento e l'investitore potrebbe non recuperare l'importo originariamente investito.



## Spese

Le spese da voi corrisposte sono usate per coprire i costi di gestione del Fondo, compresi i costi legati alla commercializzazione e alla distribuzione del Fondo stesso. Tali spese riducono la crescita potenziale del vostro investimento.

### Spese una tantum prelevate prima o dopo l'investimento

|                         |       |
|-------------------------|-------|
| Spesa di sottoscrizione | 5,00% |
| Spesa di rimborso       | 0,00% |

Percentuale massima che può essere prelevata dal vostro capitale prima che venga investito e prima che il rendimento dell'investimento venga distribuito. In taluni casi, potreste pagare di meno, e vi invitiamo a contattare in merito il vostro consulente finanziario.

### Spese prelevate dal Fondo in un anno

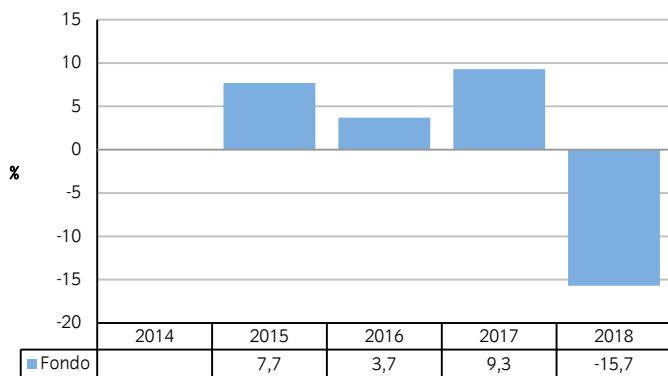
|                |       |
|----------------|-------|
| Spese correnti | 1,72% |
|----------------|-------|

### Spese prelevate dal Fondo a determinate condizioni specifiche

|                                  |         |
|----------------------------------|---------|
| Commissioni legate al rendimento | NESSUNA |
|----------------------------------|---------|

- Le spese di sottoscrizione e rimborso indicate rappresentano importi massimi.
- L'importo delle spese correnti indicato in questo documento si basa su commissioni e spese per l'esercizio chiuso al 30 settembre 2018. Non comprende i costi di acquisto o vendita di attività per il Fondo.
- Alle conversioni tra categorie dello stesso comparto e da un comparto a un altro può essere applicata una commissione di conversione massima del 1% dell'importo lordo convertito.
- Informazioni dettagliate in merito alle spese sono reperibili nel prospetto della Società, alla sezione "Informazioni Generali".

## Risultati ottenuti nel passato



Fonte Jupiter 2018

- Si deve tener presente che i risultati ottenuti nel passato non sono indicativi di una performance futura.
- Data di lancio del Fondo: 17/08/2001
- Data di lancio della categoria di azioni o di quote: 01/09/2014
- La performance è calcolata in EUR
- Questo grafico mostra i risultati passati del Fondo nel corso degli ultimi dieci anni civili completi. Se il Fondo è stato lanciato meno di dieci anni or sono, i risultati indicati sono quelli a decorrere dalla data del lancio. Il Fondo è stato inizialmente lanciato quale comparto di Jupiter Global Active Fund in data 17/08/2001. Le attività del Fondo sono state successivamente trasferite a The Jupiter Global Fund SICAV in data 01/10/2005. La performance indicata è calcolata dopo aver considerato l'effetto delle spese correnti ma non tiene conto di commissioni e costi sostenuti per l'emissione ed il riscatto delle azioni. La performance viene indicata nella valuta di base della categoria di azioni in questione.

## Informazioni pratiche

Il depositario della Società è J.P Morgan Bank Luxembourg S.A.

Ulteriori informazioni sulla Società, i comparti e le categorie di azioni disponibili sono reperibili all'indirizzo [www.jupiteram.com](http://www.jupiteram.com). Gli investitori possono ottenere il Prospetto, lo statuto, le più recenti relazioni annuale (30 settembre) e semestrale (31 marzo) nonché i relativi conti contattando l'amministratore, J.P Morgan Bank Luxembourg S.A. via telefono: +352 46 26 85 973, fax: +352 22 74 43 o email: [talux.Funds.queries@jpmorgan.com](mailto:talux.Funds.queries@jpmorgan.com).

Questi documenti sono disponibili gratuitamente e sono disponibili solo in inglese e francese.

I prezzi delle azioni sono disponibili all'indirizzo [www.jupiteram.com](http://www.jupiteram.com) e presso la sede legale della Società. La Società può essere ritenuta responsabile esclusivamente sulla base delle dichiarazioni contenute nel presente documento che risultino fuorvianti, inesatte o incoerenti rispetto alle corrispondenti parti del Prospetto. Il presente Documento contenente le informazioni chiave per gli investitori descrive una categoria di azioni di un comparto della Società. Il Prospetto nonché le relazioni e i conti periodici sono redatti per la Società nel suo insieme. Le attività e passività di ciascun comparto della Società sono separate per legge.

Gli investitori hanno il diritto di convertire le Azioni detenute in una data Classe di un comparto in Azioni di un'altra Classe dello stesso comparto o in Azioni di un altro comparto, a condizione che soddisfino i requisiti minimi d'investimento indicati nel Prospetto. La spiegazione relativa alle modalità di esercizio di tali diritti è riportata nel Prospetto.

Il regime fiscale applicabile alla Società potrebbe avere un impatto sulla posizione fiscale personale dell'investitore in quanto la Società è soggetta alle norme e ai regolamenti del Lussemburgo.

Jupiter ha in essere una politica retributiva applicabile a livello di gruppo, gestita da un Comitato per la Remunerazione indipendente. I dettagli di questa politica, ivi compreso un riepilogo degli elementi retributivi e dei processi di governance associati, sono reperibili sul sito <https://www.jupiteram.com/Global/en/Investor-Relations/Governance/Risk-management>. Una copia cartacea di dette Segnalazioni in merito alla Retribuzione è disponibile a titolo gratuito, su richiesta all'amministratore.

La società è autorizzata in Lussemburgo e regolamentata dalla Commission de Surveillance du Secteur Financier ("CSSF").

La società di gestione è autorizzata nel Regno Unito e regolamentata dalla Financial Conduct Authority.

9851

Le informazioni chiave per gli investitori qui riportate sono esatte alla data del 06/02/2019.

# Informazioni chiave per gli investitori



Il presente documento contiene le informazioni chiave di cui tutti gli investitori devono disporre in relazione a questo fondo. Non si tratta di un documento promozionale. Le informazioni contenute nel presente documento, richieste dalla legge, hanno lo scopo di aiutarvi a capire la natura di questo fondo e i rischi ad esso connessi. Si raccomanda di prenderne visione, in modo da operare una scelta informata in merito all'opportunità di investire.

## The Jupiter Global Fund - Jupiter Global Ecology Growth (il "Fondo"), è un comparto di The Jupiter Global Fund (la "Società")

Categoria L EUR Acc (ISIN - LU0231118026)

Jupiter Unit Trust Managers Limited è la società di gestione fino al 28 febbraio 2019 e Jupiter Asset Management International S.A. è la società di gestione a partire dal 1° marzo 2019.

### Obiettivi e politica d'investimento

Obiettivo del Fondo è quello di ottenere un incremento a lungo termine del capitale. Il Fondo investirà in tutto il mondo in azioni di società che rispondono positivamente alle sfide della sostenibilità ambientale e dei cambiamenti climatici.

Qualunque reddito risultante in relazione a questa categoria di azioni verrà accumulato (vale a dire che sarà automaticamente reinvestito e si rifletterà nel prezzo delle azioni).

Il Gestore degli investimenti ha la facoltà di effettuare qualsiasi tipo di investimento, senza fare riferimento a un particolare parametro di riferimento.


Gli investitori possono acquistare e vendere azioni in qualunque giorno lavorativo. Laddove le istruzioni di acquistare o vendere azioni ci pervengano entro le ore 13:00 (orario di Lussemburgo) di qualunque giorno lavorativo, provvederemo ad eseguire la transazione in quello stesso giorno. Laddove le istruzioni di acquistare o vendere azioni ci pervengano dopo le ore 13:00 (orario di Lussemburgo), provvederemo ad eseguire la transazione nel giorno lavorativo successivo.

### Profilo di rischio e di rendimento

La tabella dell'Indicatore di Rischio e Rendimento evidenzia la posizione del Fondo in termini di potenziali di rischio e di rendimento. Più alta è la posizione, maggiore è il rendimento potenziale, ma maggiore è anche il rischio di perdere denaro. Ciò si basa sulla performance passata, può cambiare nel corso del tempo e potrebbe non costituire un'indicazione affidabile circa il futuro profilo di rischio del Fondo. L'area ombreggiata della tabella qui di seguito indica il posizionamento del Fondo sull'Indicatore Rischio e Rendimento.

Di norma, a rendimento minore  
corrisponde rischio minore

Di norma, a rendimento maggiore  
corrisponde rischio maggiore



- La categoria più bassa non garantisce un investimento esente da rischi.
- Il Fondo è classificato in questa categoria in ragione della natura dei suoi investimenti e dei precedenti livelli di volatilità (entità dell'incremento e della flessione del valore del Fondo).
- L'andamento del mercato e le oscillazioni dei tassi di cambio possono determinare l'incremento o la riduzione del valore di un investimento e l'investitore potrebbe non recuperare l'importo originariamente investito.

## Spese

Le spese da voi corrisposte sono usate per coprire i costi di gestione del Fondo, compresi i costi legati alla commercializzazione e alla distribuzione del Fondo stesso. Tali spese riducono la crescita potenziale del vostro investimento.

### Spese una tantum prelevate prima o dopo l'investimento

|                         |       |
|-------------------------|-------|
| Spesa di sottoscrizione | 5,00% |
| Spesa di rimborso       | 0,00% |

Percentuale massima che può essere prelevata dal vostro capitale prima che venga investito e prima che il rendimento dell'investimento venga distribuito. In taluni casi, potreste pagare di meno, e vi invitiamo a contattare in merito il vostro consulente finanziario.

### Spese prelevate dal Fondo in un anno

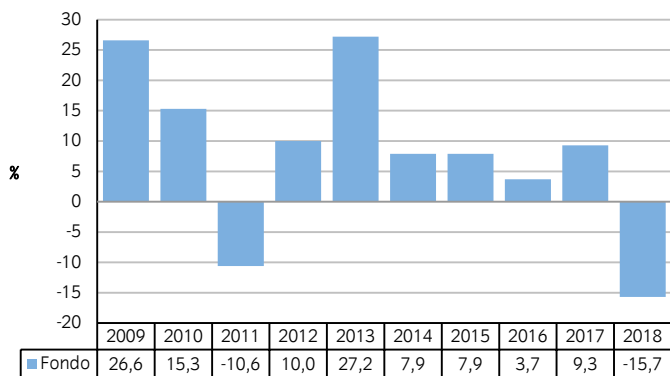
|                |       |
|----------------|-------|
| Spese correnti | 1,72% |
|----------------|-------|

### Spese prelevate dal Fondo a determinate condizioni specifiche

|                                  |         |
|----------------------------------|---------|
| Commissioni legate al rendimento | NESSUNA |
|----------------------------------|---------|

- Le spese di sottoscrizione e rimborso indicate rappresentano importi massimi.
- L'importo delle spese correnti indicato in questo documento si basa su commissioni e spese per l'esercizio chiuso al 30 settembre 2018. Non comprende i costi di acquisto o vendita di attività per il Fondo.
- Alle conversioni tra categorie dello stesso comparto e da un comparto a un altro può essere applicata una commissione di conversione massima del 1% dell'importo lordo convertito.
- Informazioni dettagliate in merito alle spese sono reperibili nel prospetto della Società, alla sezione "Informazioni Generali".

## Risultati ottenuti nel passato



Fonte Jupiter 2018

- Si deve tener presente che i risultati ottenuti nel passato non sono indicativi di una performance futura.
- Data di lancio del Fondo: 17/08/2001
- Data di lancio della categoria di azioni o di quote: 17/08/2001
- La performance è calcolata in EUR
- Questo grafico mostra i risultati passati del Fondo nel corso degli ultimi dieci anni civili completi. Se il Fondo è stato lanciato meno di dieci anni or sono, i risultati indicati sono quelli a decorrere dalla data del lancio. Il Fondo è stato inizialmente lanciato quale comparto di Jupiter Global Active Fund in data 17/08/2001. Le attività del Fondo sono state successivamente trasferite a The Jupiter Global Fund SICAV in data 01/10/2005. La performance indicata è calcolata dopo aver considerato l'effetto delle spese correnti ma non tiene conto di commissioni e costi sostenuti per l'emissione ed il riscatto delle azioni. La performance viene indicata nella valuta di base della categoria di azioni in questione.

## Informazioni pratiche

Il depositario della Società è J.P Morgan Bank Luxembourg S.A.

Ulteriori informazioni sulla Società, i comparti e le categorie di azioni disponibili sono reperibili all'indirizzo [www.jupiteram.com](http://www.jupiteram.com). Gli investitori possono ottenere il Prospetto, lo statuto, le più recenti relazioni annuale (30 settembre) e semestrale (31 marzo) nonché i relativi conti contattando l'amministratore, J.P Morgan Bank Luxembourg S.A. via telefono: +352 46 26 85 973, fax: +352 22 74 43 o email: [talux.Funds.queries@jpmorgan.com](mailto:talux.Funds.queries@jpmorgan.com).

Questi documenti sono disponibili gratuitamente e sono disponibili solo in inglese e francese.

I prezzi delle azioni sono disponibili all'indirizzo [www.jupiteram.com](http://www.jupiteram.com) e presso la sede legale della Società. La Società può essere ritenuta responsabile esclusivamente sulla base delle dichiarazioni contenute nel presente documento che risultino fuorvianti, inesatte o incoerenti rispetto alle corrispondenti parti del Prospetto. Il presente Documento contenente le informazioni chiave per gli investitori descrive una categoria di azioni di un comparto della Società. Il Prospetto nonché le relazioni e i conti periodici sono redatti per la Società nel suo insieme. Le attività e passività di ciascun comparto della Società sono separate per legge.

Gli investitori hanno il diritto di convertire le Azioni detenute in una data Classe di un comparto in Azioni di un'altra Classe dello stesso comparto o in Azioni di un altro comparto, a condizione che soddisfino i requisiti minimi d'investimento indicati nel Prospetto. La spiegazione relativa alle modalità di esercizio di tali diritti è riportata nel Prospetto.

Il regime fiscale applicabile alla Società potrebbe avere un impatto sulla posizione fiscale personale dell'investitore in quanto la Società è soggetta alle norme e ai regolamenti del Lussemburgo.

Jupiter ha in essere una politica retributiva applicabile a livello di gruppo, gestita da un Comitato per la Remunerazione indipendente. I dettagli di questa politica, ivi compreso un riepilogo degli elementi retributivi e dei processi di governance associati, sono reperibili sul sito <https://www.jupiteram.com/Global/en/Investor-Relations/Governance/Risk-management>. Una copia cartacea di dette Segnalazioni in merito alla Retribuzione è disponibile a titolo gratuito, su richiesta all'amministratore.

La società è autorizzata in Lussemburgo e regolamentata dalla Commission de Surveillance du Secteur Financier ("CSSF").

La società di gestione è autorizzata nel Regno Unito e regolamentata dalla Financial Conduct Authority.

4712

Le informazioni chiave per gli investitori qui riportate sono esatte alla data del 06/02/2019.

# Informazioni chiave per gli investitori



Il presente documento contiene le informazioni chiave di cui tutti gli investitori devono disporre in relazione a questo fondo. Non si tratta di un documento promozionale. Le informazioni contenute nel presente documento, richieste dalla legge, hanno lo scopo di aiutarvi a capire la natura di questo fondo e i rischi ad esso connessi. Si raccomanda di prenderne visione, in modo da operare una scelta informata in merito all'opportunità di investire.

## The Jupiter Global Fund - Jupiter Global Ecology Growth (il "Fondo"), è un comparto di The Jupiter Global Fund (la "Società")

Categoria L USD Acc (ISIN - LU0300038618)

Jupiter Unit Trust Managers Limited è la società di gestione fino al 28 febbraio 2019 e Jupiter Asset Management International S.A. è la società di gestione a partire dal 1° marzo 2019.

### Obiettivi e politica d'investimento

Obiettivo del Fondo è quello di ottenere un incremento a lungo termine del capitale. Il Fondo investirà in tutto il mondo in azioni di società che rispondono positivamente alle sfide della sostenibilità ambientale e dei cambiamenti climatici.

Qualunque reddito risultante in relazione a questa categoria di azioni verrà accumulato (vale a dire che sarà automaticamente reinvestito e si rifletterà nel prezzo delle azioni).

Il Gestore degli investimenti ha la facoltà di effettuare qualsiasi tipo di investimento, senza fare riferimento a un particolare parametro di riferimento.


Gli investitori possono acquistare e vendere azioni in qualunque giorno lavorativo. Laddove le istruzioni di acquistare o vendere azioni ci pervengano entro le ore 13:00 (orario di Lussemburgo) di qualunque giorno lavorativo, provvederemo ad eseguire la transazione in quello stesso giorno. Laddove le istruzioni di acquistare o vendere azioni ci pervengano dopo le ore 13:00 (orario di Lussemburgo), provvederemo ad eseguire la transazione nel giorno lavorativo successivo.

### Profilo di rischio e di rendimento

La tabella dell'Indicatore di Rischio e Rendimento evidenzia la posizione del Fondo in termini di potenziali di rischio e di rendimento. Più alta è la posizione, maggiore è il rendimento potenziale, ma maggiore è anche il rischio di perdere denaro. Ciò si basa sulla performance passata, può cambiare nel corso del tempo e potrebbe non costituire un'indicazione affidabile circa il futuro profilo di rischio del Fondo. L'area ombreggiata della tabella qui di seguito indica il posizionamento del Fondo sull'Indicatore Rischio e Rendimento.

Di norma, a rendimento minore  
corrisponde rischio minore

Di norma, a rendimento maggiore  
corrisponde rischio maggiore



- La categoria più bassa non garantisce un investimento esente da rischi.
- Il Fondo è classificato in questa categoria in ragione della natura dei suoi investimenti e dei precedenti livelli di volatilità (entità dell'incremento e della flessione del valore del Fondo).
- L'andamento del mercato e le oscillazioni dei tassi di cambio possono determinare l'incremento o la riduzione del valore di un investimento e l'investitore potrebbe non recuperare l'importo originariamente investito.

## Spese

Le spese da voi corrisposte sono usate per coprire i costi di gestione del Fondo, compresi i costi legati alla commercializzazione e alla distribuzione del Fondo stesso. Tali spese riducono la crescita potenziale del vostro investimento.

### Spese una tantum prelevate prima o dopo l'investimento

|                         |       |
|-------------------------|-------|
| Spesa di sottoscrizione | 5,00% |
| Spesa di rimborso       | 0,00% |

Percentuale massima che può essere prelevata dal vostro capitale prima che venga investito e prima che il rendimento dell'investimento venga distribuito. In taluni casi, potreste pagare di meno, e vi invitiamo a contattare in merito il vostro consulente finanziario.

### Spese prelevate dal Fondo in un anno

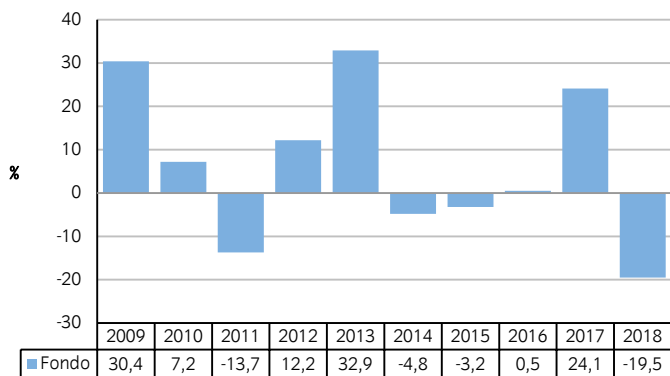
|                |       |
|----------------|-------|
| Spese correnti | 1,72% |
|----------------|-------|

### Spese prelevate dal Fondo a determinate condizioni specifiche

|                                  |         |
|----------------------------------|---------|
| Commissioni legate al rendimento | NESSUNA |
|----------------------------------|---------|

- Le spese di sottoscrizione e rimborso indicate rappresentano importi massimi.
- L'importo delle spese correnti indicato in questo documento si basa su commissioni e spese per l'esercizio chiuso al 30 settembre 2018. Non comprende i costi di acquisto o vendita di attività per il Fondo.
- Alle conversioni tra categorie dello stesso comparto e da un comparto a un altro può essere applicata una commissione di conversione massima del 1% dell'importo lordo convertito.
- Informazioni dettagliate in merito alle spese sono reperibili nel prospetto della Società, alla sezione "Informazioni Generali".

## Risultati ottenuti nel passato



Fonte Jupiter 2018

- Si deve tener presente che i risultati ottenuti nel passato non sono indicativi di una performance futura.
- Data di lancio del Fondo: 17/08/2001
- Data di lancio della categoria di azioni o di quote: 09/05/2008
- La performance è calcolata in USD
- Questo grafico mostra i risultati passati del Fondo nel corso degli ultimi dieci anni civili completi. Se il Fondo è stato lanciato meno di dieci anni or sono, i risultati indicati sono quelli a decorrere dalla data del lancio. Il Fondo è stato inizialmente lanciato quale comparto di Jupiter Global Active Fund in data 17/08/2001. Le attività del Fondo sono state successivamente trasferite a The Jupiter Global Fund SICAV in data 01/10/2005. La performance indicata è calcolata dopo aver considerato l'effetto delle spese correnti ma non tiene conto di commissioni e costi sostenuti per l'emissione ed il riscatto delle azioni. La performance viene indicata nella valuta di base della categoria di azioni in questione.

## Informazioni pratiche

Il depositario della Società è J.P Morgan Bank Luxembourg S.A.

Ulteriori informazioni sulla Società, i comparti e le categorie di azioni disponibili sono reperibili all'indirizzo [www.jupiteram.com](http://www.jupiteram.com). Gli investitori possono ottenere il Prospetto, lo statuto, le più recenti relazioni annuale (30 settembre) e semestrale (31 marzo) nonché i relativi conti contattando l'amministratore, J.P Morgan Bank Luxembourg S.A. via telefono: +352 46 26 85 973, fax: +352 22 74 43 o email: [talux.Funds.queries@jpmorgan.com](mailto:talux.Funds.queries@jpmorgan.com).

Questi documenti sono disponibili gratuitamente e sono disponibili solo in inglese e francese.

I prezzi delle azioni sono disponibili all'indirizzo [www.jupiteram.com](http://www.jupiteram.com) e presso la sede legale della Società. La Società può essere ritenuta responsabile esclusivamente sulla base delle dichiarazioni contenute nel presente documento che risultino fuorvianti, inesatte o incoerenti rispetto alle corrispondenti parti del Prospetto. Il presente Documento contenente le informazioni chiave per gli investitori descrive una categoria di azioni di un comparto della Società. Il Prospetto nonché le relazioni e i conti periodici sono redatti per la Società nel suo insieme. Le attività e passività di ciascun comparto della Società sono separate per legge.

Gli investitori hanno il diritto di convertire le Azioni detenute in una data Classe di un comparto in Azioni di un'altra Classe dello stesso comparto o in Azioni di un altro comparto, a condizione che soddisfino i requisiti minimi d'investimento indicati nel Prospetto. La spiegazione relativa alle modalità di esercizio di tali diritti è riportata nel Prospetto.

Il regime fiscale applicabile alla Società potrebbe avere un impatto sulla posizione fiscale personale dell'investitore in quanto la Società è soggetta alle norme e ai regolamenti del Lussemburgo.

Jupiter ha in essere una politica retributiva applicabile a livello di gruppo, gestita da un Comitato per la Remunerazione indipendente. I dettagli di questa politica, ivi compreso un riepilogo degli elementi retributivi e dei processi di governance associati, sono reperibili sul sito <https://www.jupiteram.com/Global/en/Investor-Relations/Governance/Risk-management>. Una copia cartacea di dette Segnalazioni in merito alla Retribuzione è disponibile a titolo gratuito, su richiesta all'amministratore.

La società è autorizzata in Lussemburgo e regolamentata dalla Commission de Surveillance du Secteur Financier ("CSSF").

La società di gestione è autorizzata nel Regno Unito e regolamentata dalla Financial Conduct Authority.

Le informazioni chiave per gli investitori qui riportate sono esatte alla data del 06/02/2019.



# Informazioni chiave per gli investitori



Il presente documento contiene le informazioni chiave di cui tutti gli investitori devono disporre in relazione a questo fondo. Non si tratta di un documento promozionale. Le informazioni contenute nel presente documento, richieste dalla legge, hanno lo scopo di aiutarvi a capire la natura di questo fondo e i rischi ad esso connessi. Si raccomanda di prenderne visione, in modo da operare una scelta informata in merito all'opportunità di investire.

## The Jupiter Global Fund - Jupiter Global Emerging Markets Corporate Bond

(il "Fondo"), è un comparto di The Jupiter Global Fund (la "Società")

Categoria L CHF Acc HSC (ISIN - LU1551065656)

Jupiter Unit Trust Managers Limited è la società di gestione fino al 28 febbraio 2019 e Jupiter Asset Management International S.A. è la società di gestione a partire dal 1° marzo 2019.

### Obiettivi e politica d'investimento

Il Fondo mira a conseguire la crescita del capitale e del reddito nel lungo periodo. Il Fondo investirà principalmente in obbligazioni emesse o garantite da società esposte direttamente o indirettamente alle economie emergenti. Il Fondo può inoltre (i) investire in obbligazioni emesse o garantite dai governi dei mercati emergenti, (ii) investire fino al 10% del patrimonio in obbligazioni di società e governi non ubicati nei paesi emergenti e (iii) investire in obbligazioni convertibili in azioni. Per paesi emergenti si intendono tutti quei paesi compresi nell'indice JPMorgan CEMBI Broad Diversified Total Return al momento dell'investimento in questione.

Fino al 10% delle attività del Fondo può essere investito in obbligazioni di società o governi che attraversano una fase di difficoltà finanziarie o operative, di insolvenza o che abbiano avviato procedure fallimentari. Questo tipo di obbligazioni sono generalmente dette obbligazioni in sofferenza.

Il Fondo può utilizzare strumenti derivati a fini d'investimento. I derivati consentono al Gestore degli investimenti di seguire le variazioni di prezzo di un'attività, ad esempio un'obbligazione societaria o un indice, senza effettivamente detenerla. I derivati possono essere impiegati per acquisire esposizione a una serie di diverse classi di attività, tra cui azioni, indici finanziari e tassi di cambio. Il Fondo può altresì utilizzare derivati a fini di copertura. L'investimento in strumenti finanziari derivati può introdurre significativi rischi legati all'effetto leva e determinare una volatilità elevata.

Qualunque reddito risultante in relazione a questa categoria di azioni verrà accumulato (vale a dire che sarà automaticamente reinvestito e si rifletterà nel prezzo delle azioni).

Questa categoria di azioni oggetto di copertura (HSC) si avvarrà di tecniche di copertura valutaria per ridurre l'effetto delle oscillazioni nei tassi di cambio sulla performance rispetto alla valuta principale del Fondo, sia in positivo sia in negativo.

Questa categoria di azioni con copertura (HSC) ricorre a tecniche di copertura valutaria per attenuare l'effetto delle fluttuazioni dei tassi di cambio sul rendimento rispetto alla valuta principale del fondo, sia in positivo che in negativo.

Gli investitori possono acquistare e vendere azioni in qualunque giorno di valutazione a condizione che le istruzioni di acquisto o vendita siano specificate entro e non oltre le ore 17:00 (orario di Lussemburgo) del giorno lavorativo precedente al giorno di valutazione.

### Profilo di rischio e di rendimento

La tabella dell'Indicatore di Rischio e Rendimento evidenzia la posizione del Fondo in termini di potenziali di rischio e di rendimento. Più alta è la posizione, maggiore è il rendimento potenziale, ma maggiore è anche il rischio di perdere denaro. Ciò si basa sulla performance passata, può cambiare nel corso del tempo e potrebbe non costituire un'indicazione affidabile circa il futuro profilo di rischio del Fondo. L'area ombreggiata della tabella qui di seguito indica il posizionamento del Fondo sull'Indicatore Rischio e Rendimento.

Di norma, a rendimento minore corrisponde rischio minore

Di norma, a rendimento maggiore corrisponde rischio maggiore



|   |   |   |   |   |   |   |
|---|---|---|---|---|---|---|
| 1 | 2 | 3 | 4 | 5 | 6 | 7 |
|---|---|---|---|---|---|---|

- L'appartenenza alla categoria più bassa non garantisce un investimento "esente da rischi".
- Il Fondo è classificato in questa categoria in ragione della natura dei suoi investimenti e dei precedenti livelli di volatilità (entità dell'incremento e della flessione del valore del Fondo).
- Le oscillazioni di mercato e dei tassi di cambio possono comportare una flessione così come un aumento del valore di un investimento, e il rimborso potrebbe essere inferiore a quanto investito, anche laddove la categoria di azioni sia coperta contro la valuta principale del Fondo.
- Le obbligazioni sono sensibili alle variazioni dei tassi d'interesse e ai declassamenti da parte delle agenzie di rating. Questo Fondo può investire in obbligazioni aventi rating creditizio basso o sprovviste di rating, comprese le obbligazioni high yield e distressed. Sebbene tali obbligazioni possano offrire un reddito superiore, gli interessi corrisposti sulle stesse e il loro valore capitale sono esposti a un maggiore rischio di non essere ripagati, soprattutto nei periodi di evoluzione delle condizioni di mercato.
- In condizioni di mercato difficili, una scarsa liquidità nei mercati obbligazionari può rendere più difficile per il gestore riuscire a vendere le attività ai prezzi quotati. Ciò può avere un impatto negativo sul valore dell'investimento. In condizioni di mercato estreme, determinate attività possono risultare difficili da vendere in maniera tempestiva o a un prezzo equo. Ciò potrebbe influire sulla capacità del Fondo di soddisfare tempestivamente le richieste di riscatto degli investitori.
- A fini d'investimento il Fondo utilizza derivati che, in determinate condizioni di mercato, potrebbero causare una considerevole riduzione del suo valore. L'investimento in strumenti finanziari derivati può introdurre rischi legati all'effetto leva che possono amplificare i guadagni o le perdite del Fondo.
- L'investimento nei mercati emergenti comporta rischi maggiori rispetto all'investimento nei mercati occidentali più tradizionali. Ciò potrebbe tradursi in flessioni significative del valore del Fondo nell'arco di brevi periodi di tempo.
- Sussiste il rischio che società fornitrici di servizi quali la custodia delle attività o che agiscono in veste di controparti di derivati possano diventare insolventi, causando perdite per il Fondo.
- Tutte le spese relative alla categoria di azioni sono prelevate dal capitale. Ciò potrebbe causarne l'erosione in caso di crescita insufficiente.
- Il valore delle distribuzioni di reddito sarà soggetto a fluttuazioni.

## Spese

Le spese da voi corrisposte sono usate per coprire i costi di gestione del Fondo, compresi i costi legati alla commercializzazione e alla distribuzione del Fondo stesso. Tali spese riducono la crescita potenziale del vostro investimento.

### Spese una tantum prelevate prima o dopo l'investimento

|                         |       |
|-------------------------|-------|
| Spesa di sottoscrizione | 5,00% |
| Spesa di rimborso       | 0,00% |

Percentuale massima che può essere prelevata dal vostro capitale prima che venga investito e prima che il rendimento dell'investimento venga distribuito. In taluni casi, potreste pagare di meno, e vi invitiamo a contattare in merito il vostro consulente finanziario.

### Spese prelevate dal Fondo in un anno

|                |       |
|----------------|-------|
| Spese correnti | 1,60% |
|----------------|-------|

### Spese prelevate dal Fondo a determinate condizioni specifiche

|                                  |         |
|----------------------------------|---------|
| Commissioni legate al rendimento | NESSUNA |
|----------------------------------|---------|

- Le spese di sottoscrizione e rimborso indicate rappresentano importi massimi.
- L'importo delle spese correnti indicato in questo documento si basa su commissioni e spese per l'esercizio chiuso al 30 settembre 2018. Non comprende i costi di acquisto o vendita di attività per il Fondo.
- Alle conversioni tra categorie dello stesso comparto e da un comparto a un altro può essere applicata una commissione di conversione massima del 1% dell'importo lordo convertito.
- Informazioni dettagliate in merito alle spese sono reperibili nel prospetto della Società, alla sezione "Informazioni Generali".

## Risultati ottenuti nel passato

I dati non sono sufficienti a fornire agli investitori un'indicazione utile per i risultati ottenuti nel passato.

- Data di lancio del Fondo: 07/03/2017
- La categoria di azioni o di quote non è ancora stata lanciata.

## Informazioni pratiche

Il depositario della Società è J.P Morgan Bank Luxembourg S.A.

Ulteriori informazioni sulla Società, i comparti e le categorie di azioni disponibili sono reperibili all'indirizzo [www.jupiteram.com](http://www.jupiteram.com). Gli investitori possono ottenere il Prospetto, lo statuto, le più recenti relazioni annuale (30 settembre) e semestrale (31 marzo) nonché i relativi conti contattando l'amministratore, J.P Morgan Bank Luxembourg S.A. via telefono: +352 46 26 85 973, fax: +352 22 74 43 o email: [talux.Funds.queries@jpmorgan.com](mailto:talux.Funds.queries@jpmorgan.com). Questi documenti sono disponibili gratuitamente e sono disponibili solo in inglese e francese.

I prezzi delle azioni sono disponibili all'indirizzo [www.jupiteram.com](http://www.jupiteram.com) e presso la sede legale della Società. La Società può essere ritenuta responsabile esclusivamente sulla base delle dichiarazioni contenute nel presente documento che risultino fuorvianti, inesatte o incoerenti rispetto alle corrispondenti parti del Prospetto. Il presente Documento contenente le informazioni chiave per gli investitori descrive una categoria di azioni di un comparto della Società. Il Prospetto nonché le relazioni e i conti periodici sono redatti per la Società nel suo insieme. Le attività e passività di ciascun comparto della Società sono separate per legge.

Gli investitori hanno il diritto di convertire le Azioni detenute in una data Classe di un comparto in Azioni di un'altra Classe dello stesso comparto o in Azioni di un altro comparto, a condizione che soddisfino i requisiti minimi d'investimento indicati nel Prospetto. La spiegazione relativa alle modalità di esercizio di tali diritti è riportata nel Prospetto.

Il regime fiscale applicabile alla Società potrebbe avere un impatto sulla posizione fiscale personale dell'investitore in quanto la Società è soggetta alle norme e ai regolamenti del Lussemburgo.

Jupiter ha in essere una politica retributiva applicabile a livello di gruppo, gestita da un Comitato per la Remunerazione indipendente. I dettagli di questa politica, ivi compreso un riepilogo degli elementi retributivi e dei processi di governance associati, sono reperibili sul sito <https://www.jupiteram.com/Global/en/Investor-Relations/Governance/Risk-management>. Una copia cartacea di dette Segnalazioni in merito alla Retribuzione è disponibile a titolo gratuito, su richiesta all'amministratore.

# Informazioni chiave per gli investitori



Il presente documento contiene le informazioni chiave di cui tutti gli investitori devono disporre in relazione a questo fondo. Non si tratta di un documento promozionale. Le informazioni contenute nel presente documento, richieste dalla legge, hanno lo scopo di aiutarvi a capire la natura di questo fondo e i rischi ad esso connessi. Si raccomanda di prenderne visione, in modo da operare una scelta informata in merito all'opportunità di investire.

## The Jupiter Global Fund - Jupiter Global Emerging Markets Corporate Bond

(il "Fondo"), è un comparto di The Jupiter Global Fund (la "Società")

Categoria L EUR Acc HSC (ISIN - LU1551065227)

Jupiter Unit Trust Managers Limited è la società di gestione fino al 28 febbraio 2019 e Jupiter Asset Management International S.A. è la società di gestione a partire dal 1° marzo 2019.

### Obiettivi e politica d'investimento

Il Fondo mira a conseguire la crescita del capitale e del reddito nel lungo periodo. Il Fondo investirà principalmente in obbligazioni emesse o garantite da società esposte direttamente o indirettamente alle economie emergenti. Il Fondo può inoltre (i) investire in obbligazioni emesse o garantite dai governi dei mercati emergenti, (ii) investire fino al 10% del patrimonio in obbligazioni di società e governi non ubicati nei paesi emergenti e (iii) investire in obbligazioni convertibili in azioni. Per paesi emergenti si intendono tutti quei paesi compresi nell'indice JPMorgan CEMBI Broad Diversified Total Return al momento dell'investimento in questione.

Fino al 10% delle attività del Fondo può essere investito in obbligazioni di società o governi che attraversano una fase di difficoltà finanziarie o operative, di insolvenza o che abbiano avviato procedure fallimentari. Questo tipo di obbligazioni sono generalmente dette obbligazioni in sofferenza.

Il Fondo può utilizzare strumenti derivati a fini d'investimento. I derivati consentono al Gestore degli investimenti di seguire le variazioni di prezzo di un'attività, ad esempio un'obbligazione societaria o un indice, senza effettivamente detenerla. I derivati possono essere impiegati per acquisire esposizione a una serie di diverse classi di attività, tra cui azioni, indici finanziari e tassi di cambio. Il Fondo può altresì utilizzare derivati a fini di copertura. L'investimento in strumenti finanziari derivati può introdurre significativi rischi legati all'effetto leva e determinare una volatilità elevata.

Qualunque reddito risultante in relazione a questa categoria di azioni verrà accumulato (vale a dire che sarà automaticamente reinvestito e si rifletterà nel prezzo delle azioni).

Questa categoria di azioni oggetto di copertura (HSC) si avvarrà di tecniche di copertura valutaria per ridurre l'effetto delle oscillazioni nei tassi di cambio sulla performance rispetto alla valuta principale del Fondo, sia in positivo sia in negativo.

Questa categoria di azioni con copertura (HSC) ricorre a tecniche di copertura valutaria per attenuare l'effetto delle fluttuazioni dei tassi di cambio sul rendimento rispetto alla valuta principale del fondo, sia in positivo che in negativo.

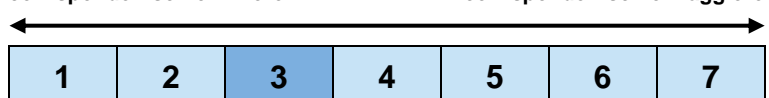
Gli investitori possono acquistare e vendere azioni in qualunque giorno di valutazione a condizione che le istruzioni di acquisto o vendita siano specificate entro e non oltre le ore 17:00 (orario di Lussemburgo) del giorno lavorativo precedente al giorno di valutazione.

### Profilo di rischio e di rendimento

La tabella dell'Indicatore di Rischio e Rendimento evidenzia la posizione del Fondo in termini di potenziali di rischio e di rendimento. Più alta è la posizione, maggiore è il rendimento potenziale, ma maggiore è anche il rischio di perdere denaro. Ciò si basa sulla performance passata, può cambiare nel corso del tempo e potrebbe non costituire un'indicazione affidabile circa il futuro profilo di rischio del Fondo. L'area ombreggiata della tabella qui di seguito indica il posizionamento del Fondo sull'Indicatore Rischio e Rendimento.

Di norma, a rendimento minore corrisponde rischio minore

Di norma, a rendimento maggiore corrisponde rischio maggiore



- L'appartenenza alla categoria più bassa non garantisce un investimento "esente da rischi".
- Il Fondo è classificato in questa categoria in ragione della natura dei suoi investimenti e dei precedenti livelli di volatilità (entità dell'incremento e della flessione del valore del Fondo).
- Le oscillazioni di mercato e dei tassi di cambio possono comportare una flessione così come un aumento del valore di un investimento, e il rimborso potrebbe essere inferiore a quanto investito, anche laddove la categoria di azioni sia coperta contro la valuta principale del Fondo.
- Le obbligazioni sono sensibili alle variazioni dei tassi d'interesse e ai declassamenti da parte delle agenzie di rating. Questo Fondo può investire in obbligazioni aventi rating creditizio basso o sprovviste di rating, comprese le obbligazioni high yield e distressed. Sebbene tali obbligazioni possano offrire un reddito superiore, gli interessi corrisposti sulle stesse e il loro valore capitale sono esposti a un maggiore rischio di non essere ripagati, soprattutto nei periodi di evoluzione delle condizioni di mercato.
- In condizioni di mercato difficili, una scarsa liquidità nei mercati obbligazionari può rendere più difficile per il gestore riuscire a vendere le attività ai prezzi quotati. Ciò può avere un impatto negativo sul valore dell'investimento. In condizioni di mercato estreme, determinate attività possono risultare difficili da vendere in maniera tempestiva o a un prezzo equo. Ciò potrebbe influire sulla capacità del Fondo di soddisfare tempestivamente le richieste di riscatto degli investitori.
- A fini d'investimento il Fondo utilizza derivati che, in determinate condizioni di mercato, potrebbero causare una considerevole riduzione del suo valore. L'investimento in strumenti finanziari derivati può introdurre rischi legati all'effetto leva che possono amplificare i guadagni o le perdite del Fondo.
- L'investimento nei mercati emergenti comporta rischi maggiori rispetto all'investimento nei mercati occidentali più tradizionali. Ciò potrebbe tradursi in flessioni significative del valore del Fondo nell'arco di brevi periodi di tempo.
- Sussiste il rischio che società fornitrici di servizi quali la custodia delle attività o che agiscono in veste di controparti di derivati possano diventare insolventi, causando perdite per il Fondo.
- Tutte le spese relative alla categoria di azioni sono prelevate dal capitale. Ciò potrebbe causarne l'erosione in caso di crescita insufficiente.
- Il valore delle distribuzioni di reddito sarà soggetto a fluttuazioni.

## Spese

Le spese da voi corrisposte sono usate per coprire i costi di gestione del Fondo, compresi i costi legati alla commercializzazione e alla distribuzione del Fondo stesso. Tali spese riducono la crescita potenziale del vostro investimento.

### Spese una tantum prelevate prima o dopo l'investimento

|                         |       |
|-------------------------|-------|
| Spesa di sottoscrizione | 5,00% |
| Spesa di rimborso       | 0,00% |

Percentuale massima che può essere prelevata dal vostro capitale prima che venga investito e prima che il rendimento dell'investimento venga distribuito. In taluni casi, potreste pagare di meno, e vi invitiamo a contattare in merito il vostro consulente finanziario.

### Spese prelevate dal Fondo in un anno

|                |       |
|----------------|-------|
| Spese correnti | 1,60% |
|----------------|-------|

### Spese prelevate dal Fondo a determinate condizioni specifiche

|                                  |         |
|----------------------------------|---------|
| Commissioni legate al rendimento | NESSUNA |
|----------------------------------|---------|

- Le spese di sottoscrizione e rimborso indicate rappresentano importi massimi.
- L'importo delle spese correnti indicato in questo documento si basa su commissioni e spese per l'esercizio chiuso al 30 settembre 2018. Non comprende i costi di acquisto o vendita di attività per il Fondo.
- Alle conversioni tra categorie dello stesso comparto e da un comparto a un altro può essere applicata una commissione di conversione massima del 1% dell'importo lordo convertito.
- Informazioni dettagliate in merito alle spese sono reperibili nel prospetto della Società, alla sezione "Informazioni Generali".

## Risultati ottenuti nel passato

I dati non sono sufficienti a fornire agli investitori un'indicazione utile per i risultati ottenuti nel passato.

- Data di lancio del Fondo: 07/03/2017
- La categoria di azioni o di quote non è ancora stata lanciata.

## Informazioni pratiche

Il depositario della Società è J.P Morgan Bank Luxembourg S.A.

Ulteriori informazioni sulla Società, i comparti e le categorie di azioni disponibili sono reperibili all'indirizzo [www.jupiteram.com](http://www.jupiteram.com). Gli investitori possono ottenere il Prospetto, lo statuto, le più recenti relazioni annuale (30 settembre) e semestrale (31 marzo) nonché i relativi conti contattando l'amministratore, J.P Morgan Bank Luxembourg S.A. via telefono: +352 46 26 85 973, fax: +352 22 74 43 o email: [talux.Funds.queries@jpmorgan.com](mailto:talux.Funds.queries@jpmorgan.com). Questi documenti sono disponibili gratuitamente e sono disponibili solo in inglese e francese.

I prezzi delle azioni sono disponibili all'indirizzo [www.jupiteram.com](http://www.jupiteram.com) e presso la sede legale della Società. La Società può essere ritenuta responsabile esclusivamente sulla base delle dichiarazioni contenute nel presente documento che risultino fuorvianti, inesatte o incoerenti rispetto alle corrispondenti parti del Prospetto. Il presente Documento contenente le informazioni chiave per gli investitori descrive una categoria di azioni di un comparto della Società. Il Prospetto nonché le relazioni e i conti periodici sono redatti per la Società nel suo insieme. Le attività e passività di ciascun comparto della Società sono separate per legge.

Gli investitori hanno il diritto di convertire le Azioni detenute in una data Classe di un comparto in Azioni di un'altra Classe dello stesso comparto o in Azioni di un altro comparto, a condizione che soddisfino i requisiti minimi d'investimento indicati nel Prospetto. La spiegazione relativa alle modalità di esercizio di tali diritti è riportata nel Prospetto.

Il regime fiscale applicabile alla Società potrebbe avere un impatto sulla posizione fiscale personale dell'investitore in quanto la Società è soggetta alle norme e ai regolamenti del Lussemburgo.

Jupiter ha in essere una politica retributiva applicabile a livello di gruppo, gestita da un Comitato per la Remunerazione indipendente. I dettagli di questa politica, ivi compreso un riepilogo degli elementi retributivi e dei processi di governance associati, sono reperibili sul sito <https://www.jupiteram.com/Global/en/Investor-Relations/Governance/Risk-management>. Una copia cartacea di dette Segnalazioni in merito alla Retribuzione è disponibile a titolo gratuito, su richiesta all'amministratore.

# Informazioni chiave per gli investitori



Il presente documento contiene le informazioni chiave di cui tutti gli investitori devono disporre in relazione a questo fondo. Non si tratta di un documento promozionale. Le informazioni contenute nel presente documento, richieste dalla legge, hanno lo scopo di aiutarvi a capire la natura di questo fondo e i rischi ad esso connessi. Si raccomanda di prenderne visione, in modo da operare una scelta informata in merito all'opportunità di investire.

## The Jupiter Global Fund - Jupiter Global Emerging Markets Corporate Bond

(il "Fondo"), è un comparto di The Jupiter Global Fund (la "Società")

Categoria L EUR Q Inc Dist HSC (ISIN - LU1551065490)

Jupiter Unit Trust Managers Limited è la società di gestione fino al 28 febbraio 2019 e Jupiter Asset Management International S.A. è la società di gestione a partire dal 1° marzo 2019.

### Obiettivi e politica d'investimento

Il Fondo mira a conseguire la crescita del capitale e del reddito nel lungo periodo. Il Fondo investirà principalmente in obbligazioni emesse o garantite da società esposte direttamente o indirettamente alle economie emergenti. Il Fondo può inoltre (i) investire in obbligazioni emesse o garantite dai governi dei mercati emergenti, (ii) investire fino al 10% del patrimonio in obbligazioni di società e governi non ubicati nei paesi emergenti e (iii) investire in obbligazioni convertibili in azioni. Per paesi emergenti si intendono tutti quei paesi compresi nell'indice JPMorgan CEMBI Broad Diversified Total Return al momento dell'investimento in questione.

Fino al 10% delle attività del Fondo può essere investito in obbligazioni di società o governi che attraversano una fase di difficoltà finanziarie o operative, di insolvenza o che abbiano avviato procedure fallimentari. Questo tipo di obbligazioni sono generalmente dette obbligazioni in sofferenza.

Il Fondo può utilizzare strumenti derivati a fini d'investimento. I derivati consentono al Gestore degli investimenti di seguire le variazioni di prezzo di un'attività, ad esempio un'obbligazione societaria o un indice, senza effettivamente detenerla. I derivati possono essere impiegati per acquisire esposizione a una serie di diverse classi di attività, tra cui azioni, indici finanziari e tassi di cambio. Il Fondo può altresì utilizzare derivati a fini di copertura. L'investimento in strumenti finanziari derivati può introdurre significativi rischi legati all'effetto leva e determinare una volatilità elevata.

Qualunque reddito derivante da questa categoria di azioni viene distribuito con cadenza trimestrale (vale a dire che non vi è reinvestimento automatico).

Questa categoria di azioni oggetto di copertura (HSC) si avvarrà di tecniche di copertura valutaria per ridurre l'effetto delle oscillazioni nei tassi di cambio sulla performance rispetto alla valuta principale del Fondo, sia in positivo sia in negativo.

Questa categoria di azioni con copertura (HSC) ricorre a tecniche di copertura valutaria per attenuare l'effetto delle fluttuazioni dei tassi di cambio sul rendimento rispetto alla valuta principale del fondo, sia in positivo che in negativo.

Gli investitori possono acquistare e vendere azioni in qualunque giorno di valutazione a condizione che le istruzioni di acquisto o vendita siano specificate entro e non oltre le ore 17:00 (orario di Lussemburgo) del giorno lavorativo precedente al giorno di valutazione.

### Profilo di rischio e di rendimento

La tabella dell'Indicatore di Rischio e Rendimento evidenzia la posizione del Fondo in termini di potenziali di rischio e di rendimento. Più alta è la posizione, maggiore è il rendimento potenziale, ma maggiore è anche il rischio di perdere denaro. Ciò si basa sulla performance passata, può cambiare nel corso del tempo e potrebbe non costituire un'indicazione affidabile circa il futuro profilo di rischio del Fondo. L'area ombreggiata della tabella qui di seguito indica il posizionamento del Fondo sull'Indicatore Rischio e Rendimento.

Di norma, a rendimento minore corrisponde rischio minore

Di norma, a rendimento maggiore corrisponde rischio maggiore



|   |   |   |   |   |   |   |
|---|---|---|---|---|---|---|
| 1 | 2 | 3 | 4 | 5 | 6 | 7 |
|---|---|---|---|---|---|---|

- L'appartenenza alla categoria più bassa non garantisce un investimento "esente da rischi".
- Il Fondo è classificato in questa categoria in ragione della natura dei suoi investimenti e dei precedenti livelli di volatilità (entità dell'incremento e della flessione del valore del Fondo).
- Le oscillazioni di mercato e dei tassi di cambio possono comportare una flessione così come un aumento del valore di un investimento, e il rimborso potrebbe essere inferiore a quanto investito, anche laddove la categoria di azioni sia coperta contro la valuta principale del Fondo.
- Le obbligazioni sono sensibili alle variazioni dei tassi d'interesse e ai declassamenti da parte delle agenzie di rating. Questo Fondo può investire in obbligazioni aventi rating creditizio basso o sprovviste di rating, comprese le obbligazioni high yield e distressed. Sebbene tali obbligazioni possano offrire un reddito superiore, gli interessi corrisposti sulle stesse e il loro valore capitale sono esposti a un maggiore rischio di non essere ripagati, soprattutto nei periodi di evoluzione delle condizioni di mercato.
- In condizioni di mercato difficili, una scarsa liquidità nei mercati obbligazionari può rendere più difficile per il gestore riuscire a vendere le attività ai prezzi quotati. Ciò può avere un impatto negativo sul valore dell'investimento. In condizioni di mercato estreme, determinate attività possono risultare difficili da vendere in maniera tempestiva o a un prezzo equo. Ciò potrebbe influire sulla capacità del Fondo di soddisfare tempestivamente le richieste di riscatto degli investitori.
- A fini d'investimento il Fondo utilizza derivati che, in determinate condizioni di mercato, potrebbero causare una considerevole riduzione del suo valore. L'investimento in strumenti finanziari derivati può introdurre rischi legati all'effetto leva che possono amplificare i guadagni o le perdite del Fondo.
- L'investimento nei mercati emergenti comporta rischi maggiori rispetto all'investimento nei mercati occidentali più tradizionali. Ciò potrebbe tradursi in flessioni significative del valore del Fondo nell'arco di brevi periodi di tempo.
- Sussiste il rischio che società fornitrici di servizi quali la custodia delle attività o che agiscono in veste di controparti di derivati possano diventare insolventi, causando perdite per il Fondo.
- Tutte le spese relative alla categoria di azioni sono prelevate dal capitale. Ciò potrebbe causarne l'erosione in caso di crescita insufficiente.
- Il valore delle distribuzioni di reddito sarà soggetto a fluttuazioni.



## Spese

Le spese da voi corrisposte sono usate per coprire i costi di gestione del Fondo, compresi i costi legati alla commercializzazione e alla distribuzione del Fondo stesso. Tali spese riducono la crescita potenziale del vostro investimento.

### Spese una tantum prelevate prima o dopo l'investimento

|                         |       |
|-------------------------|-------|
| Spesa di sottoscrizione | 5,00% |
| Spesa di rimborso       | 0,00% |

Percentuale massima che può essere prelevata dal vostro capitale prima che venga investito e prima che il rendimento dell'investimento venga distribuito. In taluni casi, potreste pagare di meno, e vi invitiamo a contattare in merito il vostro consulente finanziario.

### Spese prelevate dal Fondo in un anno

|                |       |
|----------------|-------|
| Spese correnti | 1,60% |
|----------------|-------|

### Spese prelevate dal Fondo a determinate condizioni specifiche

|                                  |         |
|----------------------------------|---------|
| Commissioni legate al rendimento | NESSUNA |
|----------------------------------|---------|

- Le spese di sottoscrizione e rimborso indicate rappresentano importi massimi.
- L'importo delle spese correnti indicato in questo documento si basa su commissioni e spese per l'esercizio chiuso al 30 settembre 2018. Non comprende i costi di acquisto o vendita di attività per il Fondo.
- Alle conversioni tra categorie dello stesso comparto e da un comparto a un altro può essere applicata una commissione di conversione massima del 1% dell'importo lordo convertito.
- Informazioni dettagliate in merito alle spese sono reperibili nel prospetto della Società, alla sezione "Informazioni Generali".

## Risultati ottenuti nel passato

I dati non sono sufficienti a fornire agli investitori un'indicazione utile per i risultati ottenuti nel passato.

- Data di lancio del Fondo: 07/03/2017
- La categoria di azioni o di quote non è ancora stata lanciata.

## Informazioni pratiche

Il depositario della Società è J.P Morgan Bank Luxembourg S.A.

Ulteriori informazioni sulla Società, i comparti e le categorie di azioni disponibili sono reperibili all'indirizzo [www.jupiteram.com](http://www.jupiteram.com). Gli investitori possono ottenere il Prospetto, lo statuto, le più recenti relazioni annuale (30 settembre) e semestrale (31 marzo) nonché i relativi conti contattando l'amministratore, J.P Morgan Bank Luxembourg S.A. via telefono: +352 46 26 85 973, fax: +352 22 74 43 o email: [talux.Funds.queries@jpmorgan.com](mailto:talux.Funds.queries@jpmorgan.com). Questi documenti sono disponibili gratuitamente e sono disponibili solo in inglese e francese.

I prezzi delle azioni sono disponibili all'indirizzo [www.jupiteram.com](http://www.jupiteram.com) e presso la sede legale della Società. La Società può essere ritenuta responsabile esclusivamente sulla base delle dichiarazioni contenute nel presente documento che risultino fuorvianti, inesatte o incoerenti rispetto alle corrispondenti parti del Prospetto. Il presente Documento contenente le informazioni chiave per gli investitori descrive una categoria di azioni di un comparto della Società. Il Prospetto nonché le relazioni e i conti periodici sono redatti per la Società nel suo insieme. Le attività e passività di ciascun comparto della Società sono separate per legge.

Gli investitori hanno il diritto di convertire le Azioni detenute in una data Classe di un comparto in Azioni di un'altra Classe dello stesso comparto o in Azioni di un altro comparto, a condizione che soddisfino i requisiti minimi d'investimento indicati nel Prospetto. La spiegazione relativa alle modalità di esercizio di tali diritti è riportata nel Prospetto.

Il regime fiscale applicabile alla Società potrebbe avere un impatto sulla posizione fiscale personale dell'investitore in quanto la Società è soggetta alle norme e ai regolamenti del Lussemburgo.

Jupiter ha in essere una politica retributiva applicabile a livello di gruppo, gestita da un Comitato per la Remunerazione indipendente. I dettagli di questa politica, ivi compreso un riepilogo degli elementi retributivi e dei processi di governance associati, sono reperibili sul sito <https://www.jupiteram.com/Global/en/Investor-Relations/Governance/Risk-management>. Una copia cartacea di dette Segnalazioni in merito alla Retribuzione è disponibile a titolo gratuito, su richiesta all'amministratore.

# Informazioni chiave per gli investitori



Il presente documento contiene le informazioni chiave di cui tutti gli investitori devono disporre in relazione a questo fondo. Non si tratta di un documento promozionale. Le informazioni contenute nel presente documento, richieste dalla legge, hanno lo scopo di aiutarvi a capire la natura di questo fondo e i rischi ad esso connessi. Si raccomanda di prenderne visione, in modo da operare una scelta informata in merito all'opportunità di investire.

## The Jupiter Global Fund - Jupiter Global Emerging Markets Corporate Bond

(il "Fondo"), è un comparto di The Jupiter Global Fund (la "Società")

Categoria L USD Acc (ISIN - LU1551064923)

Jupiter Unit Trust Managers Limited è la società di gestione fino al 28 febbraio 2019 e Jupiter Asset Management International S.A. è la società di gestione a partire dal 1° marzo 2019.

### Obiettivi e politica d'investimento

Il Fondo mira a conseguire la crescita del capitale e del reddito nel lungo periodo. Il Fondo investirà principalmente in obbligazioni emesse o garantite da società esposte direttamente o indirettamente alle economie emergenti. Il Fondo può inoltre (i) investire in obbligazioni emesse o garantite dai governi dei mercati emergenti, (ii) investire fino al 10% del patrimonio in obbligazioni di società e governi non ubicati nei paesi emergenti e (iii) investire in obbligazioni convertibili in azioni. Per paesi emergenti si intendono tutti quei paesi compresi nell'indice JPMorgan CEMBI Broad Diversified Total Return al momento dell'investimento in questione.

Fino al 10% delle attività del Fondo può essere investito in obbligazioni di società o governi che attraversano una fase di difficoltà finanziarie o operative, di insolvenza o che abbiano avviato procedure fallimentari. Questo tipo di obbligazioni sono generalmente dette obbligazioni in sofferenza.

Il Fondo può utilizzare strumenti derivati a fini d'investimento. I derivati consentono al Gestore degli investimenti di seguire le variazioni di prezzo di un'attività, ad esempio un'obbligazione societaria o un indice, senza effettivamente detenerla. I derivati possono essere impiegati per acquisire esposizione a una serie di diverse classi di attività, tra cui azioni, indici finanziari e tassi di cambio. Il Fondo può altresì utilizzare derivati a fini di copertura. L'investimento in strumenti finanziari derivati può introdurre significativi rischi legati all'effetto leva e determinare una volatilità elevata.

Qualunque reddito risultante in relazione a questa categoria di azioni verrà accumulato (vale a dire che sarà automaticamente reinvestito e si rifletterà nel prezzo delle azioni).


Gli investitori possono acquistare e vendere azioni in qualunque giorno di valutazione a condizione che le istruzioni di acquisto o vendita siano specificate entro e non oltre le ore 17:00 (orario di Lussemburgo) del giorno lavorativo precedente al giorno di valutazione.

### Profilo di rischio e di rendimento

La tabella dell'Indicatore di Rischio e Rendimento evidenzia la posizione del Fondo in termini di potenziali di rischio e di rendimento. Più alta è la posizione, maggiore è il rendimento potenziale, ma maggiore è anche il rischio di perdere denaro. Ciò si basa sulla performance passata, può cambiare nel corso del tempo e potrebbe non costituire un'indicazione affidabile circa il futuro profilo di rischio del Fondo. L'area ombreggiata della tabella qui di seguito indica il posizionamento del Fondo sull'Indicatore Rischio e Rendimento.

Di norma, a rendimento minore  
corrisponde rischio minore

Di norma, a rendimento maggiore  
corrisponde rischio maggiore



- L'appartenenza alla categoria più bassa non garantisce un investimento "esente da rischi".
- Il Fondo è classificato in questa categoria in ragione della natura dei suoi investimenti e dei precedenti livelli di volatilità (entità dell'incremento e della flessione del valore del Fondo).
- L'andamento del mercato e le oscillazioni dei tassi di cambio possono determinare l'incremento o la riduzione del valore di un investimento e l'investitore potrebbe non recuperare l'importo originariamente investito.
- Le obbligazioni sono sensibili alle variazioni dei tassi d'interesse e ai declassamenti da parte delle agenzie di rating. Questo Fondo può investire in obbligazioni aventi rating creditizio basso o sprovviste di rating, comprese le obbligazioni high yield e distressed. Sebbene tali obbligazioni possano offrire un reddito superiore, gli interessi corrisposti sulle stesse e il loro valore capitale sono esposti a un maggiore rischio di non essere ripagati, soprattutto nei periodi di evoluzione delle condizioni di mercato.
- In condizioni di mercato difficili, una scarsa liquidità nei mercati obbligazionari può rendere più difficile per il gestore riuscire a vendere le attività ai prezzi quotati. Ciò può avere un impatto negativo sul valore dell'investimento. In condizioni di mercato estreme, determinate attività possono risultare difficili da vendere in maniera tempestiva o a un prezzo equo. Ciò potrebbe influire sulla capacità del Fondo di soddisfare tempestivamente le richieste di riscatto degli investitori.
- A fini d'investimento il Fondo utilizza derivati che, in determinate condizioni di mercato, potrebbero causare una considerevole riduzione del suo valore. L'investimento in strumenti finanziari derivati può introdurre rischi legati all'effetto leva che possono amplificare i guadagni o le perdite del Fondo.
- L'investimento nei mercati emergenti comporta rischi maggiori rispetto all'investimento nei mercati occidentali più tradizionali. Ciò potrebbe tradursi in flessioni significative del valore del Fondo nell'arco di brevi periodi di tempo.
- Sussiste il rischio che società fornitrici di servizi quali la custodia delle attività o che agiscono in veste di controparti di derivati possano diventare insolventi, causando perdite per il Fondo.
- Tutte le spese relative alla categoria di azioni sono prelevate dal capitale. Ciò potrebbe causarne l'erosione in caso di crescita insufficiente.
- Il valore delle distribuzioni di reddito sarà soggetto a fluttuazioni.

## Spese

Le spese da voi corrisposte sono usate per coprire i costi di gestione del Fondo, compresi i costi legati alla commercializzazione e alla distribuzione del Fondo stesso. Tali spese riducono la crescita potenziale del vostro investimento.

### Spese una tantum prelevate prima o dopo l'investimento

|                         |       |
|-------------------------|-------|
| Spesa di sottoscrizione | 5,00% |
| Spesa di rimborso       | 0,00% |

Percentuale massima che può essere prelevata dal vostro capitale prima che venga investito e prima che il rendimento dell'investimento venga distribuito. In taluni casi, potreste pagare di meno, e vi invitiamo a contattare in merito il vostro consulente finanziario.

### Spese prelevate dal Fondo in un anno

|                |       |
|----------------|-------|
| Spese correnti | 1,60% |
|----------------|-------|

### Spese prelevate dal Fondo a determinate condizioni specifiche

|                                  |         |
|----------------------------------|---------|
| Commissioni legate al rendimento | NESSUNA |
|----------------------------------|---------|

- Le spese di sottoscrizione e rimborso indicate rappresentano importi massimi.
- L'importo delle spese correnti indicato in questo documento si basa su commissioni e spese per l'esercizio chiuso al 30 settembre 2018. Non comprende i costi di acquisto o vendita di attività per il Fondo.
- Alle conversioni tra categorie dello stesso comparto e da un comparto a un altro può essere applicata una commissione di conversione massima del 1% dell'importo lordo convertito.
- Informazioni dettagliate in merito alle spese sono reperibili nel prospetto della Società, alla sezione "Informazioni Generali".

## Risultati ottenuti nel passato

I dati non sono sufficienti a fornire agli investitori un'indicazione utile per i risultati ottenuti nel passato.

- Data di lancio del Fondo: 07/03/2017
- La categoria di azioni o di quote non è ancora stata lanciata.

## Informazioni pratiche

Il depositario della Società è J.P Morgan Bank Luxembourg S.A.

Ulteriori informazioni sulla Società, i comparti e le categorie di azioni disponibili sono reperibili all'indirizzo [www.jupiteram.com](http://www.jupiteram.com). Gli investitori possono ottenere il Prospetto, lo statuto, le più recenti relazioni annuale (30 settembre) e semestrale (31 marzo) nonché i relativi conti contattando l'amministratore, J.P Morgan Bank Luxembourg S.A. via telefono: +352 46 26 85 973, fax: +352 22 74 43 o email: [talux.Funds.queries@jpmorgan.com](mailto:talux.Funds.queries@jpmorgan.com). Questi documenti sono disponibili gratuitamente e sono disponibili solo in inglese e francese.

I prezzi delle azioni sono disponibili all'indirizzo [www.jupiteram.com](http://www.jupiteram.com) e presso la sede legale della Società. La Società può essere ritenuta responsabile esclusivamente sulla base delle dichiarazioni contenute nel presente documento che risultino fuorvianti, inesatte o incoerenti rispetto alle corrispondenti parti del Prospetto. Il presente Documento contenente le informazioni chiave per gli investitori descrive una categoria di azioni di un comparto della Società. Il Prospetto nonché le relazioni e i conti periodici sono redatti per la Società nel suo insieme. Le attività e passività di ciascun comparto della Società sono separate per legge.

Gli investitori hanno il diritto di convertire le Azioni detenute in una data Classe di un comparto in Azioni di un'altra Classe dello stesso comparto o in Azioni di un altro comparto, a condizione che soddisfino i requisiti minimi d'investimento indicati nel Prospetto. La spiegazione relativa alle modalità di esercizio di tali diritti è riportata nel Prospetto.

Il regime fiscale applicabile alla Società potrebbe avere un impatto sulla posizione fiscale personale dell'investitore in quanto la Società è soggetta alle norme e ai regolamenti del Lussemburgo.

Jupiter ha in essere una politica retributiva applicabile a livello di gruppo, gestita da un Comitato per la Remunerazione indipendente. I dettagli di questa politica, ivi compreso un riepilogo degli elementi retributivi e dei processi di governance associati, sono reperibili sul sito <https://www.jupiteram.com/Global/en/Investor-Relations/Governance/Risk-management>. Una copia cartacea di dette Segnalazioni in merito alla Retribuzione è disponibile a titolo gratuito, su richiesta all'amministratore.

# Informazioni chiave per gli investitori



Il presente documento contiene le informazioni chiave di cui tutti gli investitori devono disporre in relazione a questo fondo. Non si tratta di un documento promozionale. Le informazioni contenute nel presente documento, richieste dalla legge, hanno lo scopo di aiutarvi a capire la natura di questo fondo e i rischi ad esso connessi. Si raccomanda di prenderne visione, in modo da operare una scelta informata in merito all'opportunità di investire.

## The Jupiter Global Fund - Jupiter Global Emerging Markets Corporate Bond

(il "Fondo"), è un comparto di The Jupiter Global Fund (la "Società")

Categoria L USD M Inc Dist (ISIN - LU1551065060)

Jupiter Unit Trust Managers Limited è la società di gestione fino al 28 febbraio 2019 e Jupiter Asset Management International S.A. è la società di gestione a partire dal 1° marzo 2019.

### Obiettivi e politica d'investimento

Il Fondo mira a conseguire la crescita del capitale e del reddito nel lungo periodo. Il Fondo investirà principalmente in obbligazioni emesse o garantite da società esposte direttamente o indirettamente alle economie emergenti. Il Fondo può inoltre (i) investire in obbligazioni emesse o garantite dai governi dei mercati emergenti, (ii) investire fino al 10% del patrimonio in obbligazioni di società e governi non ubicati nei paesi emergenti e (iii) investire in obbligazioni convertibili in azioni. Per paesi emergenti si intendono tutti quei paesi compresi nell'indice JPMorgan CEMBI Broad Diversified Total Return al momento dell'investimento in questione.

Fino al 10% delle attività del Fondo può essere investito in obbligazioni di società o governi che attraversano una fase di difficoltà finanziarie o operative, di insolvenza o che abbiano avviato procedure fallimentari. Questo tipo di obbligazioni sono generalmente dette obbligazioni in sofferenza.

Il Fondo può utilizzare strumenti derivati a fini d'investimento. I derivati consentono al Gestore degli investimenti di seguire le variazioni di prezzo di un'attività, ad esempio un'obbligazione societaria o un indice, senza effettivamente detenerla. I derivati possono essere impiegati per acquisire esposizione a una serie di diverse classi di attività, tra cui azioni, indici finanziari e tassi di cambio. Il Fondo può altresì utilizzare derivati a fini di copertura. L'investimento in strumenti finanziari derivati può introdurre significativi rischi legati all'effetto leva e determinare una volatilità elevata.

L'eventuale reddito derivante da questa categoria di azioni sarà distribuito su base mensile (quindi non reinvestito automaticamente) di default.


Gli investitori possono acquistare e vendere azioni in qualunque giorno di valutazione a condizione che le istruzioni di acquisto o vendita siano specificate entro e non oltre le ore 17:00 (orario di Lussemburgo) del giorno lavorativo precedente al giorno di valutazione.

### Profilo di rischio e di rendimento

La tabella dell'Indicatore di Rischio e Rendimento evidenzia la posizione del Fondo in termini di potenziali di rischio e di rendimento. Più alta è la posizione, maggiore è il rendimento potenziale, ma maggiore è anche il rischio di perdere denaro. Ciò si basa sulla performance passata, può cambiare nel corso del tempo e potrebbe non costituire un'indicazione affidabile circa il futuro profilo di rischio del Fondo. L'area ombreggiata della tabella qui di seguito indica il posizionamento del Fondo sull'Indicatore Rischio e Rendimento.

Di norma, a rendimento minore corrisponde rischio minore

Di norma, a rendimento maggiore corrisponde rischio maggiore



- L'appartenenza alla categoria più bassa non garantisce un investimento "esente da rischi".
- Il Fondo è classificato in questa categoria in ragione della natura dei suoi investimenti e dei precedenti livelli di volatilità (entità dell'incremento e della flessione del valore del Fondo).
- L'andamento del mercato e le oscillazioni dei tassi di cambio possono determinare l'incremento o la riduzione del valore di un investimento e l'investitore potrebbe non recuperare l'importo originariamente investito.
- Le obbligazioni sono sensibili alle variazioni dei tassi d'interesse e ai declassamenti da parte delle agenzie di rating. Questo Fondo può investire in obbligazioni aventi rating creditizio basso o sprovviste di rating, comprese le obbligazioni high yield e distressed. Sebbene tali obbligazioni possano offrire un reddito superiore, gli interessi corrisposti sulle stesse e il loro valore capitale sono esposti a un maggiore rischio di non essere ripagati, soprattutto nei periodi di evoluzione delle condizioni di mercato.
- In condizioni di mercato difficili, una scarsa liquidità nei mercati obbligazionari può rendere più difficile per il gestore riuscire a vendere le attività ai prezzi quotati. Ciò può avere un impatto negativo sul valore dell'investimento. In condizioni di mercato estreme, determinate attività possono risultare difficili da vendere in maniera tempestiva o a un prezzo equo. Ciò potrebbe influire sulla capacità del Fondo di soddisfare tempestivamente le richieste di riscatto degli investitori.
- A fini d'investimento il Fondo utilizza derivati che, in determinate condizioni di mercato, potrebbero causare una considerevole riduzione del suo valore. L'investimento in strumenti finanziari derivati può introdurre rischi legati all'effetto leva che possono amplificare i guadagni o le perdite del Fondo.
- L'investimento nei mercati emergenti comporta rischi maggiori rispetto all'investimento nei mercati occidentali più tradizionali. Ciò potrebbe tradursi in flessioni significative del valore del Fondo nell'arco di brevi periodi di tempo.
- Sussiste il rischio che società fornitrici di servizi quali la custodia delle attività o che agiscono in veste di controparti di derivati possano diventare insolventi, causando perdite per il Fondo.
- Tutte le spese relative alla categoria di azioni sono prelevate dal capitale. Ciò potrebbe causarne l'erosione in caso di crescita insufficiente.
- Il valore delle distribuzioni di reddito sarà soggetto a fluttuazioni.

## Spese

Le spese da voi corrisposte sono usate per coprire i costi di gestione del Fondo, compresi i costi legati alla commercializzazione e alla distribuzione del Fondo stesso. Tali spese riducono la crescita potenziale del vostro investimento.

### Spese una tantum prelevate prima o dopo l'investimento

|                         |       |
|-------------------------|-------|
| Spesa di sottoscrizione | 5,00% |
| Spesa di rimborso       | 0,00% |

Percentuale massima che può essere prelevata dal vostro capitale prima che venga investito e prima che il rendimento dell'investimento venga distribuito. In taluni casi, potreste pagare di meno, e vi invitiamo a contattare in merito il vostro consulente finanziario.

### Spese prelevate dal Fondo in un anno

|                |       |
|----------------|-------|
| Spese correnti | 1,60% |
|----------------|-------|

### Spese prelevate dal Fondo a determinate condizioni specifiche

|                                  |         |
|----------------------------------|---------|
| Commissioni legate al rendimento | NESSUNA |
|----------------------------------|---------|

- Le spese di sottoscrizione e rimborso indicate rappresentano importi massimi.
- L'importo delle spese correnti indicato in questo documento si basa su commissioni e spese per l'esercizio chiuso al 30 settembre 2018. Non comprende i costi di acquisto o vendita di attività per il Fondo.
- Alle conversioni tra categorie dello stesso comparto e da un comparto a un altro può essere applicata una commissione di conversione massima del 1% dell'importo lordo convertito.
- Informazioni dettagliate in merito alle spese sono reperibili nel prospetto della Società, alla sezione "Informazioni Generali".

## Risultati ottenuti nel passato

I dati non sono sufficienti a fornire agli investitori un'indicazione utile per i risultati ottenuti nel passato.

- Data di lancio del Fondo: 07/03/2017
- La categoria di azioni o di quote non è ancora stata lanciata.

## Informazioni pratiche

Il depositario della Società è J.P Morgan Bank Luxembourg S.A.

Ulteriori informazioni sulla Società, i comparti e le categorie di azioni disponibili sono reperibili all'indirizzo [www.jupiteram.com](http://www.jupiteram.com). Gli investitori possono ottenere il Prospetto, lo statuto, le più recenti relazioni annuale (30 settembre) e semestrale (31 marzo) nonché i relativi conti contattando l'amministratore, J.P Morgan Bank Luxembourg S.A. via telefono: +352 46 26 85 973, fax: +352 22 74 43 o email: [talux.Funds.queries@jpmorgan.com](mailto:talux.Funds.queries@jpmorgan.com). Questi documenti sono disponibili gratuitamente e sono disponibili solo in inglese e francese.

I prezzi delle azioni sono disponibili all'indirizzo [www.jupiteram.com](http://www.jupiteram.com) e presso la sede legale della Società. La Società può essere ritenuta responsabile esclusivamente sulla base delle dichiarazioni contenute nel presente documento che risultino fuorvianti, inesatte o incoerenti rispetto alle corrispondenti parti del Prospetto. Il presente Documento contenente le informazioni chiave per gli investitori descrive una categoria di azioni di un comparto della Società. Il Prospetto nonché le relazioni e i conti periodici sono redatti per la Società nel suo insieme. Le attività e passività di ciascun comparto della Società sono separate per legge.

Gli investitori hanno il diritto di convertire le Azioni detenute in una data Classe di un comparto in Azioni di un'altra Classe dello stesso comparto o in Azioni di un altro comparto, a condizione che soddisfino i requisiti minimi d'investimento indicati nel Prospetto. La spiegazione relativa alle modalità di esercizio di tali diritti è riportata nel Prospetto.

Il regime fiscale applicabile alla Società potrebbe avere un impatto sulla posizione fiscale personale dell'investitore in quanto la Società è soggetta alle norme e ai regolamenti del Lussemburgo.

Jupiter ha in essere una politica retributiva applicabile a livello di gruppo, gestita da un Comitato per la Remunerazione indipendente. I dettagli di questa politica, ivi compreso un riepilogo degli elementi retributivi e dei processi di governance associati, sono reperibili sul sito <https://www.jupiteram.com/Global/en/Investor-Relations/Governance/Risk-management>. Una copia cartacea di dette Segnalazioni in merito alla Retribuzione è disponibile a titolo gratuito, su richiesta all'amministratore.



# Informazioni chiave per gli investitori



Il presente documento contiene le informazioni chiave di cui tutti gli investitori devono disporre in relazione a questo fondo. Non si tratta di un documento promozionale. Le informazioni contenute nel presente documento, richieste dalla legge, hanno lo scopo di aiutarvi a capire la natura di questo fondo e i rischi ad esso connessi. Si raccomanda di prenderne visione, in modo da operare una scelta informata in merito all'opportunità di investire.

## The Jupiter Global Fund - Jupiter Global Emerging Markets Corporate Bond

(il "Fondo"), è un comparto di The Jupiter Global Fund (la "Società")

Categoria L USD Q Inc Dist (ISIN - LU1551065144)

Jupiter Unit Trust Managers Limited è la società di gestione fino al 28 febbraio 2019 e Jupiter Asset Management International S.A. è la società di gestione a partire dal 1° marzo 2019.

### Obiettivi e politica d'investimento

Il Fondo mira a conseguire la crescita del capitale e del reddito nel lungo periodo. Il Fondo investirà principalmente in obbligazioni emesse o garantite da società esposte direttamente o indirettamente alle economie emergenti. Il Fondo può inoltre (i) investire in obbligazioni emesse o garantite dai governi dei mercati emergenti, (ii) investire fino al 10% del patrimonio in obbligazioni di società e governi non ubicati nei paesi emergenti e (iii) investire in obbligazioni convertibili in azioni. Per paesi emergenti si intendono tutti quei paesi compresi nell'indice JPMorgan CEMBI Broad Diversified Total Return al momento dell'investimento in questione.

Fino al 10% delle attività del Fondo può essere investito in obbligazioni di società o governi che attraversano una fase di difficoltà finanziarie o operative, di insolvenza o che abbiano avviato procedure fallimentari. Questo tipo di obbligazioni sono generalmente dette obbligazioni in sofferenza.

Il Fondo può utilizzare strumenti derivati a fini d'investimento. I derivati consentono al Gestore degli investimenti di seguire le variazioni di prezzo di un'attività, ad esempio un'obbligazione societaria o un indice, senza effettivamente detenerla. I derivati possono essere impiegati per acquisire esposizione a una serie di diverse classi di attività, tra cui azioni, indici finanziari e tassi di cambio. Il Fondo può altresì utilizzare derivati a fini di copertura. L'investimento in strumenti finanziari derivati può introdurre significativi rischi legati all'effetto leva e determinare una volatilità elevata.

Qualunque reddito derivante da questa categoria di azioni viene distribuito con cadenza trimestrale (vale a dire che non vi è reinvestimento automatico).


Gli investitori possono acquistare e vendere azioni in qualunque giorno di valutazione a condizione che le istruzioni di acquisto o vendita siano specificate entro e non oltre le ore 17:00 (orario di Lussemburgo) del giorno lavorativo precedente al giorno di valutazione.

### Profilo di rischio e di rendimento

La tabella dell'Indicatore di Rischio e Rendimento evidenzia la posizione del Fondo in termini di potenziali di rischio e di rendimento. Più alta è la posizione, maggiore è il rendimento potenziale, ma maggiore è anche il rischio di perdere denaro. Ciò si basa sulla performance passata, può cambiare nel corso del tempo e potrebbe non costituire un'indicazione affidabile circa il futuro profilo di rischio del Fondo. L'area ombreggiata della tabella qui di seguito indica il posizionamento del Fondo sull'Indicatore Rischio e Rendimento.

Di norma, a rendimento minore corrisponde rischio minore

Di norma, a rendimento maggiore corrisponde rischio maggiore



- L'appartenenza alla categoria più bassa non garantisce un investimento "esente da rischi".
- Il Fondo è classificato in questa categoria in ragione della natura dei suoi investimenti e dei precedenti livelli di volatilità (entità dell'incremento e della flessione del valore del Fondo).
- L'andamento del mercato e le oscillazioni dei tassi di cambio possono determinare l'incremento o la riduzione del valore di un investimento e l'investitore potrebbe non recuperare l'importo originariamente investito.
- Le obbligazioni sono sensibili alle variazioni dei tassi d'interesse e ai declassamenti da parte delle agenzie di rating. Questo Fondo può investire in obbligazioni aventi rating creditizio basso o sprovviste di rating, comprese le obbligazioni high yield e distressed. Sebbene tali obbligazioni possano offrire un reddito superiore, gli interessi corrisposti sulle stesse e il loro valore capitale sono esposti a un maggiore rischio di non essere ripagati, soprattutto nei periodi di evoluzione delle condizioni di mercato.
- In condizioni di mercato difficili, una scarsa liquidità nei mercati obbligazionari può rendere più difficile per il gestore riuscire a vendere le attività ai prezzi quotati. Ciò può avere un impatto negativo sul valore dell'investimento. In condizioni di mercato estreme, determinate attività possono risultare difficili da vendere in maniera tempestiva o a un prezzo equo. Ciò potrebbe influire sulla capacità del Fondo di soddisfare tempestivamente le richieste di riscatto degli investitori.
- A fini d'investimento il Fondo utilizza derivati che, in determinate condizioni di mercato, potrebbero causare una considerevole riduzione del suo valore. L'investimento in strumenti finanziari derivati può introdurre rischi legati all'effetto leva che possono amplificare i guadagni o le perdite del Fondo.
- L'investimento nei mercati emergenti comporta rischi maggiori rispetto all'investimento nei mercati occidentali più tradizionali. Ciò potrebbe tradursi in flessioni significative del valore del Fondo nell'arco di brevi periodi di tempo.
- Sussiste il rischio che società fornitrici di servizi quali la custodia delle attività o che agiscono in veste di controparti di derivati possano diventare insolventi, causando perdite per il Fondo.
- Tutte le spese relative alla categoria di azioni sono prelevate dal capitale. Ciò potrebbe causarne l'erosione in caso di crescita insufficiente.
- Il valore delle distribuzioni di reddito sarà soggetto a fluttuazioni.

## Spese

Le spese da voi corrisposte sono usate per coprire i costi di gestione del Fondo, compresi i costi legati alla commercializzazione e alla distribuzione del Fondo stesso. Tali spese riducono la crescita potenziale del vostro investimento.

### Spese una tantum prelevate prima o dopo l'investimento

|                         |       |
|-------------------------|-------|
| Spesa di sottoscrizione | 5,00% |
| Spesa di rimborso       | 0,00% |

Percentuale massima che può essere prelevata dal vostro capitale prima che venga investito e prima che il rendimento dell'investimento venga distribuito. In taluni casi, potreste pagare di meno, e vi invitiamo a contattare in merito il vostro consulente finanziario.

### Spese prelevate dal Fondo in un anno

|                |       |
|----------------|-------|
| Spese correnti | 1,60% |
|----------------|-------|

### Spese prelevate dal Fondo a determinate condizioni specifiche

|                                  |         |
|----------------------------------|---------|
| Commissioni legate al rendimento | NESSUNA |
|----------------------------------|---------|

- Le spese di sottoscrizione e rimborso indicate rappresentano importi massimi.
- Le spese correnti indicate in questo documento saranno in futuro basate sulla cifra riportata nella relazione e nei conti annuali relativi all'esercizio che si concluderà il 30 settembre 2019.
- Alle conversioni tra categorie dello stesso comparto e da un comparto a un altro può essere applicata una commissione di conversione massima del 1% dell'importo lordo convertito.
- Informazioni dettagliate in merito alle spese sono reperibili nel prospetto della Società, alla sezione "Informazioni Generali".

## Risultati ottenuti nel passato

I dati non sono sufficienti a fornire agli investitori un'indicazione utile per i risultati ottenuti nel passato.

- Data di lancio del Fondo: 07/03/2017
- Data di lancio della categoria di azioni o di quote: 08/11/2018

## Informazioni pratiche

Il depositario della Società è J.P Morgan Bank Luxembourg S.A.

Ulteriori informazioni sulla Società, i comparti e le categorie di azioni disponibili sono reperibili all'indirizzo [www.jupiteram.com](http://www.jupiteram.com). Gli investitori possono ottenere il Prospetto, lo statuto, le più recenti relazioni annuale (30 settembre) e semestrale (31 marzo) nonché i relativi conti contattando l'amministratore, J.P Morgan Bank Luxembourg S.A. via telefono: +352 46 26 85 973, fax: +352 22 74 43 o email: [talux.Funds.queries@jpmorgan.com](mailto:talux.Funds.queries@jpmorgan.com). Questi documenti sono disponibili gratuitamente e sono disponibili solo in inglese e francese.

I prezzi delle azioni sono disponibili all'indirizzo [www.jupiteram.com](http://www.jupiteram.com) e presso la sede legale della Società. La Società può essere ritenuta responsabile esclusivamente sulla base delle dichiarazioni contenute nel presente documento che risultino fuorvianti, inesatte o incoerenti rispetto alle corrispondenti parti del Prospetto. Il presente Documento contenente le informazioni chiave per gli investitori descrive una categoria di azioni di un comparto della Società. Il Prospetto nonché le relazioni e i conti periodici sono redatti per la Società nel suo insieme. Le attività e passività di ciascun comparto della Società sono separate per legge.

Gli investitori hanno il diritto di convertire le Azioni detenute in una data Classe di un comparto in Azioni di un'altra Classe dello stesso comparto o in Azioni di un altro comparto, a condizione che soddisfino i requisiti minimi d'investimento indicati nel Prospetto. La spiegazione relativa alle modalità di esercizio di tali diritti è riportata nel Prospetto.

Il regime fiscale applicabile alla Società potrebbe avere un impatto sulla posizione fiscale personale dell'investitore in quanto la Società è soggetta alle norme e ai regolamenti del Lussemburgo.

Jupiter ha in essere una politica retributiva applicabile a livello di gruppo, gestita da un Comitato per la Remunerazione indipendente. I dettagli di questa politica, ivi compreso un riepilogo degli elementi retributivi e dei processi di governance associati, sono reperibili sul sito <https://www.jupiteram.com/Global/en/Investor-Relations/Governance/Risk-management>. Una copia cartacea di dette Segnalazioni in merito alla Retribuzione è disponibile a titolo gratuito, su richiesta all'amministratore.

# Informazioni chiave per gli investitori



Il presente documento contiene le informazioni chiave di cui tutti gli investitori devono disporre in relazione a questo fondo. Non si tratta di un documento promozionale. Le informazioni contenute nel presente documento, richieste dalla legge, hanno lo scopo di aiutarvi a capire la natura di questo fondo e i rischi ad esso connessi. Si raccomanda di prenderne visione, in modo da operare una scelta informata in merito all'opportunità di investire.

## The Jupiter Global Fund - Jupiter Global Emerging Markets Equity Unconstrained

(il "Fondo"), è un comparto di The Jupiter Global Fund (la "Società")

Categoria L USD Acc (ISIN - LU1148012757)

Jupiter Unit Trust Managers Limited è la società di gestione fino al 28 febbraio 2019 e Jupiter Asset Management International S.A. è la società di gestione a partire dal 1° marzo 2019.

### Obiettivi e politica d'investimento

Il Fondo mira a conseguire la crescita del capitale nel lungo periodo. Il Fondo investirà in azioni di società esposte direttamente o indirettamente alle economie emergenti a livello mondiale. Il portafoglio comprenderà titoli di società che a detta del Gestore degli investimenti siano sottovalutate ovvero offrano buone prospettive di crescita del capitale.

Qualunque reddito risultante in relazione a questa categoria di azioni verrà accumulato (vale a dire che sarà automaticamente reinvestito e si rifletterà nel prezzo delle azioni).


Il Gestore degli investimenti ha la facoltà di effettuare qualsiasi tipo di investimento da egli stesso prescelto, senza fare riferimento a un particolare parametro di riferimento.

Gli investitori possono acquistare e vendere azioni in qualunque giorno di valutazione a condizione che le istruzioni di acquisto o vendita siano specificate entro e non oltre le ore 17:00 (orario di Lussemburgo) del giorno lavorativo precedente al giorno di valutazione.

### Profilo di rischio e di rendimento

La tabella dell'Indicatore di Rischio e Rendimento evidenzia la posizione del Fondo in termini di potenziali di rischio e di rendimento. Più alta è la posizione, maggiore è il rendimento potenziale, ma maggiore è anche il rischio di perdere denaro. Ciò si basa sulla performance passata, può cambiare nel corso del tempo e potrebbe non costituire un'indicazione affidabile circa il futuro profilo di rischio del Fondo. L'area ombreggiata della tabella qui di seguito indica il posizionamento del Fondo sull'Indicatore Rischio e Rendimento.

Di norma, a rendimento minore corrisponde rischio minore      Di norma, a rendimento maggiore corrisponde rischio maggiore



- La categoria più bassa non garantisce un investimento esente da rischi.
- Il Fondo è classificato in questa categoria in ragione della natura dei suoi investimenti e dei precedenti livelli di volatilità (entità dell'incremento e della flessione del valore del Fondo).
- L'andamento del mercato e le oscillazioni dei tassi di cambio possono determinare l'incremento o la riduzione del valore di un investimento e l'investitore potrebbe non recuperare l'importo originariamente investito.
- L'investimento nei mercati emergenti comporta rischi maggiori rispetto all'investimento nei mercati occidentali più tradizionali. Ciò potrebbe tradursi in flessioni significative del valore del Fondo nell'arco di brevi periodi di tempo.
- Il Fondo investe in società di minori dimensioni, che possono presentare un grado di liquidità inferiore rispetto agli investimenti in società a più alta capitalizzazione e possono disporre di risorse più limitate rispetto a queste ultime per far fronte a eventi avversi inattesi. Di conseguenza, le fluttuazioni dei prezzi possono avere un impatto più significativo sul Fondo.

## Spese

Le spese da voi corrisposte sono usate per coprire i costi di gestione del Fondo, compresi i costi legati alla commercializzazione e alla distribuzione del Fondo stesso. Tali spese riducono la crescita potenziale del vostro investimento.

### Spese una tantum prelevate prima o dopo l'investimento

|                         |       |
|-------------------------|-------|
| Spesa di sottoscrizione | 5,00% |
| Spesa di rimborso       | 0,00% |

Percentuale massima che può essere prelevata dal vostro capitale prima che venga investito e prima che il rendimento dell'investimento venga distribuito. In taluni casi, potreste pagare di meno, e vi invitiamo a contattare in merito il vostro consulente finanziario.

### Spese prelevate dal Fondo in un anno

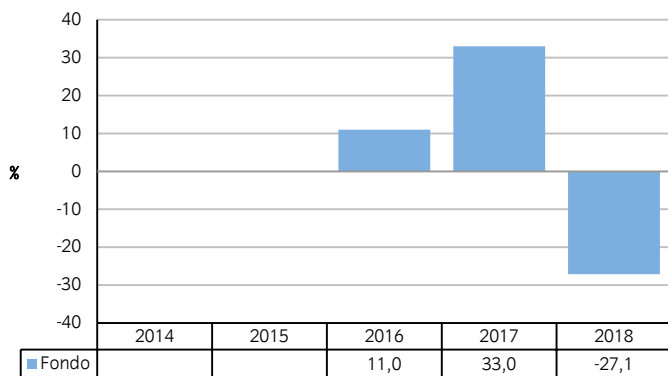
|                |       |
|----------------|-------|
| Spese correnti | 1,72% |
|----------------|-------|

### Spese prelevate dal Fondo a determinate condizioni specifiche

|                                  |         |
|----------------------------------|---------|
| Commissioni legate al rendimento | NESSUNA |
|----------------------------------|---------|

- Le spese di sottoscrizione e rimborso indicate rappresentano importi massimi.
- L'importo delle spese correnti indicato in questo documento si basa su commissioni e spese per l'esercizio chiuso al 30 settembre 2018. Non comprende i costi di acquisto o vendita di attività per il Fondo.
- Alle conversioni tra categorie dello stesso comparto e da un comparto a un altro può essere applicata una commissione di conversione massima del 1% dell'importo lordo convertito.
- Informazioni dettagliate in merito alle spese sono reperibili nel prospetto della Società, alla sezione "Informazioni Generali".

## Risultati ottenuti nel passato



Fonte Jupiter 2018

- Si deve tener presente che i risultati ottenuti nel passato non sono indicativi di una performance futura.
- Data di lancio del Fondo: 09/03/2015
- Data di lancio della categoria di azioni o di quote: 09/03/2015
- La performance è calcolata in USD
- Questo grafico mostra i risultati passati del Fondo nel corso degli ultimi dieci anni civili completi. Se il Fondo è stato lanciato meno di dieci anni or sono, i risultati indicati sono quelli a decorrere dalla data del lancio. La performance indicata è calcolata dopo aver considerato l'effetto delle spese correnti ma non tiene conto di commissioni e costi sostenuti per l'emissione e il riscatto delle azioni.) La performance viene indicata nella valuta di base della categoria di azioni in questione.

## Informazioni pratiche

Il depositario della Società è J.P Morgan Bank Luxembourg S.A.

Ulteriori informazioni sulla Società, i comparti e le categorie di azioni disponibili sono reperibili all'indirizzo [www.jupiteram.com](http://www.jupiteram.com). Gli investitori possono ottenere il Prospetto, lo statuto, le più recenti relazioni annuale (30 settembre) e semestrale (31 marzo) nonché i relativi conti contattando l'amministratore, J.P Morgan Bank Luxembourg S.A. via telefono: +352 46 26 85 973, fax: +352 22 74 43 o email: [talux.Funds.queries@jpmorgan.com](mailto:talux.Funds.queries@jpmorgan.com).

Questi documenti sono disponibili gratuitamente e sono disponibili solo in inglese e francese.

I prezzi delle azioni sono disponibili all'indirizzo [www.jupiteram.com](http://www.jupiteram.com) e presso la sede legale della Società. La Società può essere ritenuta responsabile esclusivamente sulla base delle dichiarazioni contenute nel presente documento che risultino fuorvianti, inesatte o incoerenti rispetto alle corrispondenti parti del Prospetto. Il presente Documento contenente le informazioni chiave per gli investitori descrive una categoria di azioni di un comparto della Società. Il Prospetto nonché le relazioni e i conti periodici sono redatti per la Società nel suo insieme. Le attività e passività di ciascun comparto della Società sono separate per legge.

Gli investitori hanno il diritto di convertire le Azioni detenute in una data Classe di un comparto in Azioni di un'altra Classe dello stesso comparto o in Azioni di un altro comparto, a condizione che soddisfino i requisiti minimi d'investimento indicati nel Prospetto. La spiegazione relativa alle modalità di esercizio di tali diritti è riportata nel Prospetto.

Il regime fiscale applicabile alla Società potrebbe avere un impatto sulla posizione fiscale personale dell'investitore in quanto la Società è soggetta alle norme e ai regolamenti del Lussemburgo.

Jupiter ha in essere una politica retributiva applicabile a livello di gruppo, gestita da un Comitato per la Remunerazione indipendente. I dettagli di questa politica, ivi compreso un riepilogo degli elementi retributivi e dei processi di governance associati, sono reperibili sul sito <https://www.jupiteram.com/Global/en/Investor-Relations/Governance/Risk-management>. Una copia cartacea di dette Segnalazioni in merito alla Retribuzione è disponibile a titolo gratuito, su richiesta all'amministratore.

La società è autorizzata in Lussemburgo e regolamentata dalla Commission de Surveillance du Secteur Financier ("CSSF").

La società di gestione è autorizzata nel Regno Unito e regolamentata dalla Financial Conduct Authority.

10638

Le informazioni chiave per gli investitori qui riportate sono esatte alla data del 06/02/2019.

# Informazioni chiave per gli investitori



Il presente documento contiene le informazioni chiave di cui tutti gli investitori devono disporre in relazione a questo fondo. Non si tratta di un documento promozionale. Le informazioni contenute nel presente documento, richieste dalla legge, hanno lo scopo di aiutarvi a capire la natura di questo fondo e i rischi ad esso connessi. Si raccomanda di prenderne visione, in modo da operare una scelta informata in merito all'opportunità di investire.

## The Jupiter Global Fund - Jupiter Global Emerging Markets Short Duration Bond

(il "Fondo"), è un comparto di The Jupiter Global Fund (la "Società")

Categoria L CHF Acc HSC (ISIN - LU1640602410)

Jupiter Unit Trust Managers Limited è la società di gestione fino al 28 febbraio 2019 e Jupiter Asset Management International S.A. è la società di gestione a partire dal 1° marzo 2019.

### Obiettivi e politica d'investimento

Il Fondo mira a conseguire la crescita del capitale e del reddito nel lungo periodo.

Il Fondo investirà almeno il 70% del suo valore in obbligazioni emesse da società o governi esposti direttamente o indirettamente alle economie emergenti e che, in media, hanno brevi duration.

Le obbligazioni a bassa duration sono generalmente obbligazioni con scadenza (la data in cui un'obbligazione è rimborsata all'investitore) relativamente breve e duration\* relativamente inferiore.

Il fondo può investire fino all'80% del proprio valore in obbligazioni ad alto rendimento con un rating minimo di CCC al momento dell'investimento. Le obbligazioni ad alto rendimento sono obbligazioni con un basso rating creditizio, ad esempio inferiore a investment grade, assegnato da un'agenzia di rating. Un rating CCC è un rating speculativo, indice dell'esistenza di dubbi sul pagamento degli interessi e/o sul rimborso del capitale.

Il Gestore degli investimenti è in grado di prendere le decisioni sugli investimenti e non è guidato da alcun parametro di riferimento particolare.

L'eventuale reddito derivante da questa categoria di azioni sarà accumulato (quindi reinvestito automaticamente e riflesso nel prezzo delle azioni).

Questa categoria di azioni oggetto di copertura (HSC) si avvarrà di tecniche di copertura valutaria per ridurre l'effetto delle oscillazioni nei tassi di cambio sulla performance rispetto alla valuta principale del Fondo, sia in positivo sia in negativo.

Questa categoria di azioni con copertura (HSC) ricorre a tecniche di copertura valutaria per attenuare l'effetto delle fluttuazioni dei tassi di cambio sul rendimento rispetto alla valuta principale del fondo, sia in positivo che in negativo.

Gli investitori possono acquistare e vendere azioni in qualsiasi giorno di valutazione purché inoltrino gli ordini di acquisto o di vendita non più tardi delle 17.00 (ora di Lussemburgo) del giorno lavorativo precedente il giorno di valutazione.


\*La Duration misura la sensibilità di un'obbligazione o di un fondo obbligazionario alle variazioni dei tassi d'interesse. Quanto più è lunga la duration di un'obbligazione, tanto maggiore è la sua sensibilità alle variazioni dei tassi d'interesse.

### Profilo di rischio e di rendimento

La tabella dell'Indicatore di Rischio e Rendimento evidenzia la posizione del Fondo in termini di potenziali di rischio e di rendimento. Più alta è la posizione, maggiore è il rendimento potenziale, ma maggiore è anche il rischio di perdere denaro. Ciò si basa sulla performance passata, può cambiare nel corso del tempo e potrebbe non costituire un'indicazione affidabile circa il futuro profilo di rischio del Fondo. L'area ombreggiata della tabella qui di seguito indica il posizionamento del Fondo sull'Indicatore Rischio e Rendimento.

Di norma, a rendimento minore corrisponde rischio minore

Di norma, a rendimento maggiore corrisponde rischio maggiore



- L'appartenenza alla categoria più bassa non garantisce un investimento "esente da rischi".
- Il Fondo è classificato in questa categoria in ragione della natura dei suoi investimenti e dei precedenti livelli di volatilità (entità dell'incremento e della flessione del valore del Fondo).
- Le oscillazioni di mercato e dei tassi di cambio possono comportare una flessione così come un aumento del valore di un investimento, e il rimborso potrebbe essere inferiore a quanto investito, anche laddove la categoria di azioni sia coperta contro la valuta principale del Fondo.
- Le obbligazioni sono sensibili alle variazioni dei tassi d'interesse e ai declassamenti da parte delle agenzie di rating. Questo Fondo può investire in obbligazioni aventi rating creditizio basso o sprovviste di rating, comprese le obbligazioni high yield e distressed. (ossia obbligazioni di società o governi che attraversano una fase di difficoltà finanziarie o operative, di insolvenza o che abbiano avviato procedure fallimentari). Sebbene tali obbligazioni possano offrire un reddito superiore, gli interessi corrisposti sulle stesse e il loro valore capitale sono esposti a un maggiore rischio di non essere ripagati, soprattutto nei periodi di evoluzione delle condizioni di mercato.
- In condizioni di mercato difficili, una ridotta liquidità nei mercati obbligazionari può rendere più difficile per il gestore la vendita di attività al prezzo quotato. Ciò potrebbe avere un impatto negativo sul valore dell'investimento. In condizioni di mercato estreme, alcune attività potrebbero risultare difficili da vendere tempestivamente o a un prezzo equo. Ciò potrebbe influenzare la capacità del Fondo di soddisfare le richieste di rimborso degli investitori.
- L'investimento nei mercati emergenti comporta rischi maggiori rispetto all'investimento nei mercati occidentali più tradizionali. Ciò potrebbe tradursi in flessioni significative del valore del Fondo nell'arco di brevi periodi di tempo.
- Tutte le spese relative alla categoria di azioni sono prelevate dal capitale. Ciò potrebbe causarne l'erosione in caso di crescita insufficiente.
- Il valore delle distribuzioni di reddito sarà soggetto a fluttuazioni.



## Spese

Le spese da voi corrisposte sono usate per coprire i costi di gestione del Fondo, compresi i costi legati alla commercializzazione e alla distribuzione del Fondo stesso. Tali spese riducono la crescita potenziale del vostro investimento.

### Spese una tantum prelevate prima o dopo l'investimento

|                         |       |
|-------------------------|-------|
| Spesa di sottoscrizione | 5,00% |
| Spesa di rimborso       | 0,00% |

Percentuale massima che può essere prelevata dal vostro capitale prima che venga investito e prima che il rendimento dell'investimento venga distribuito. In taluni casi, potreste pagare di meno, e vi invitiamo a contattare in merito il vostro consulente finanziario.

### Spese prelevate dal Fondo in un anno

|                |       |
|----------------|-------|
| Spese correnti | 1,30% |
|----------------|-------|

### Spese prelevate dal Fondo a determinate condizioni specifiche

|                                  |         |
|----------------------------------|---------|
| Commissioni legate al rendimento | NESSUNA |
|----------------------------------|---------|

- Le spese di sottoscrizione e rimborso indicate rappresentano importi massimi.
- L'importo delle spese correnti indicato in questo documento si basa su commissioni e spese per l'esercizio chiuso al 30 settembre 2018. Non comprende i costi di acquisto o vendita di attività per il Fondo.
- Alle conversioni tra categorie dello stesso comparto e da un comparto a un altro può essere applicata una commissione di conversione massima del 1% dell'importo lordo convertito.
- Informazioni dettagliate in merito alle spese sono reperibili nel prospetto della Società, alla sezione "Informazioni Generali".

## Risultati ottenuti nel passato

I dati non sono sufficienti a fornire agli investitori un'indicazione utile per i risultati ottenuti nel passato.

- Data di lancio del Fondo: 05/09/2017
- La categoria di azioni o di quote non è ancora stata lanciata.

## Informazioni pratiche

Il depositario della Società è J.P Morgan Bank Luxembourg S.A.

Ulteriori informazioni sulla Società, i comparti e le categorie di azioni disponibili sono reperibili all'indirizzo [www.jupiteram.com](http://www.jupiteram.com). Gli investitori possono ottenere il Prospetto, lo statuto, le più recenti relazioni annuale (30 settembre) e semestrale (31 marzo) nonché i relativi conti contattando l'amministratore, J.P Morgan Bank Luxembourg S.A. via telefono: +352 46 26 85 973, fax: +352 22 74 43 o email: [talux.Funds.queries@jpmorgan.com](mailto:talux.Funds.queries@jpmorgan.com).

I prezzi delle azioni sono disponibili all'indirizzo [www.jupiteram.com](http://www.jupiteram.com) e presso la sede legale della Società. La Società può essere ritenuta responsabile esclusivamente sulla base delle dichiarazioni contenute nel presente documento che risultino fuorvianti, inesatte o incoerenti rispetto alle corrispondenti parti del Prospetto. Il presente Documento contenente le informazioni chiave per gli investitori descrive una categoria di azioni di un comparto della Società. Il Prospetto nonché le relazioni e i conti periodici sono redatti per la Società nel suo insieme. Le attività e passività di ciascun comparto della Società sono separate per legge.

Gli investitori hanno il diritto di convertire le Azioni detenute in una data Classe di un comparto in Azioni di un'altra Classe dello stesso comparto o in Azioni di un altro comparto, a condizione che soddisfino i requisiti minimi d'investimento indicati nel Prospetto. La spiegazione relativa alle modalità di esercizio di tali diritti è riportata nel Prospetto.

Il regime fiscale applicabile alla Società potrebbe avere un impatto sulla posizione fiscale personale dell'investitore in quanto la Società è soggetta alle norme e ai regolamenti del Lussemburgo.

Jupiter ha in essere una politica retributiva applicabile a livello di gruppo, gestita da un Comitato per la Remunerazione indipendente. I dettagli di questa politica, ivi compreso un riepilogo degli elementi retributivi e dei processi di governance associati, sono reperibili sul sito <https://www.jupiteram.com/Global/en/Investor-Relations/Governance/Risk-management>. Una copia cartacea di dette Segnalazioni in merito alla Retribuzione è disponibile a titolo gratuito, su richiesta all'amministratore.

# Informazioni chiave per gli investitori



Il presente documento contiene le informazioni chiave di cui tutti gli investitori devono disporre in relazione a questo fondo. Non si tratta di un documento promozionale. Le informazioni contenute nel presente documento, richieste dalla legge, hanno lo scopo di aiutarvi a capire la natura di questo fondo e i rischi ad esso connessi. Si raccomanda di prenderne visione, in modo da operare una scelta informata in merito all'opportunità di investire.

## The Jupiter Global Fund - Jupiter Global Emerging Markets Short Duration Bond

(il "Fondo"), è un comparto di The Jupiter Global Fund (la "Società")

Categoria L EUR Acc HSC (ISIN - LU1640602170)

la società di gestione è Jupiter Asset Management International S.A. ("La Società di gestione")

### Obiettivi e politica d'investimento

Il Fondo mira a conseguire la crescita del capitale e del reddito nel lungo periodo.

Il Fondo investirà almeno il 70% del suo valore in obbligazioni emesse da società o governi esposti direttamente o indirettamente alle economie emergenti e che, in media, hanno brevi duration.

Le obbligazioni a bassa duration sono generalmente obbligazioni con scadenza (la data in cui un'obbligazione è rimborsata all'investitore) relativamente breve e duration\* relativamente inferiore.

Il fondo può investire fino all'80% del proprio valore in obbligazioni ad alto rendimento con un rating minimo di CCC al momento dell'investimento. Le obbligazioni ad alto rendimento sono obbligazioni con un basso rating creditizio, ad esempio inferiore a investment grade, assegnato da un'agenzia di rating. Un rating CCC è un rating speculativo, indice dell'esistenza di dubbi sul pagamento degli interessi e/o sul rimborso del capitale.

Il Gestore degli investimenti è in grado di prendere le decisioni sugli investimenti e non è guidato da alcun parametro di riferimento particolare.

L'eventuale reddito derivante da questa categoria di azioni sarà accumulato (quindi reinvestito automaticamente e riflesso nel prezzo delle azioni).

Questa categoria di azioni con copertura (HSC) ricorre a tecniche di copertura valutaria per attenuare l'effetto delle fluttuazioni dei tassi di cambio sul rendimento rispetto alla valuta principale del fondo, sia in positivo che in negativo.

Gli investitori possono acquistare e vendere azioni in qualsiasi giorno di valutazione purché inoltrino gli ordini di acquisto o di vendita non più tardi delle 17.00 (ora di Lussemburgo) del giorno lavorativo precedente il giorno di valutazione.


\*La Duration misura la sensibilità di un'obbligazione o di un fondo obbligazionario alle variazioni dei tassi d'interesse. Quanto più è lunga la duration di un'obbligazione, tanto maggiore è la sua sensibilità alle variazioni dei tassi d'interesse.

### Profilo di rischio e di rendimento

La tabella dell'Indicatore di Rischio e Rendimento evidenzia la posizione del Fondo in termini di potenziali di rischio e di rendimento. Più alta è la posizione, maggiore è il rendimento potenziale, ma maggiore è anche il rischio di perdere denaro. Ciò si basa sulla performance passata, può cambiare nel corso del tempo e potrebbe non costituire un'indicazione affidabile circa il futuro profilo di rischio del Fondo. L'area ombreggiata della tabella qui di seguito indica il posizionamento del Fondo sull'Indicatore Rischio e Rendimento.

Di norma, a rendimento minore corrisponde rischio minore

Di norma, a rendimento maggiore corrisponde rischio maggiore



- L'appartenenza alla categoria più bassa non garantisce un investimento "esente da rischi".
- Il Fondo è classificato in questa categoria in ragione della natura dei suoi investimenti e dei precedenti livelli di volatilità (entità dell'incremento e della flessione del valore del Fondo).
- Le oscillazioni di mercato e dei tassi di cambio possono comportare una flessione così come un aumento del valore di un investimento, e il rimborso potrebbe essere inferiore a quanto investito, anche laddove la categoria di azioni sia coperta contro la valuta principale del Fondo.
- Le obbligazioni sono sensibili alle variazioni dei tassi d'interesse e ai declassamenti da parte delle agenzie di rating. Questo Fondo può investire in obbligazioni aventi rating creditizio basso o sprovviste di rating, comprese le obbligazioni high yield e distressed. (ossia obbligazioni di società o governi che attraversano una fase di difficoltà finanziarie o operative, di insolvenza o che abbiano avviato procedure fallimentari). Sebbene tali obbligazioni possano offrire un reddito superiore, gli interessi corrisposti sulle stesse e il loro valore capitale sono esposti a un maggiore rischio di non essere ripagati, soprattutto nei periodi di evoluzione delle condizioni di mercato.
- In condizioni di mercato difficili, una ridotta liquidità nei mercati obbligazionari può rendere più difficile per il gestore la vendita di attività al prezzo quotato. Ciò potrebbe avere un impatto negativo sul valore dell'investimento. In condizioni di mercato estreme, alcune attività potrebbero risultare difficili da vendere tempestivamente o a un prezzo equo. Ciò potrebbe influenzare la capacità del Fondo di soddisfare le richieste di rimborso degli investitori.
- L'investimento nei mercati emergenti comporta rischi maggiori rispetto all'investimento nei mercati occidentali più tradizionali. Ciò potrebbe tradursi in flessioni significative del valore del Fondo nell'arco di brevi periodi di tempo.
- Tutte le spese relative alla categoria di azioni sono prelevate dal capitale. Ciò potrebbe causarne l'erosione in caso di crescita insufficiente.
- Il valore delle distribuzioni di reddito sarà soggetto a fluttuazioni.

## Spese

Le spese da voi corrisposte sono usate per coprire i costi di gestione del Fondo, compresi i costi legati alla commercializzazione e alla distribuzione del Fondo stesso. Tali spese riducono la crescita potenziale del vostro investimento.

### Spese una tantum prelevate prima o dopo l'investimento

|                         |       |
|-------------------------|-------|
| Spesa di sottoscrizione | 5,00% |
| Spesa di rimborso       | 0,00% |

Percentuale massima che può essere prelevata dal vostro capitale prima che venga investito e prima che il rendimento dell'investimento venga distribuito. In taluni casi, potreste pagare di meno, e vi invitiamo a contattare in merito il vostro consulente finanziario.

### Spese prelevate dal Fondo in un anno

|                |       |
|----------------|-------|
| Spese correnti | 1,30% |
|----------------|-------|

### Spese prelevate dal Fondo a determinate condizioni specifiche

|                                  |         |
|----------------------------------|---------|
| Commissioni legate al rendimento | NESSUNA |
|----------------------------------|---------|

- Le spese di sottoscrizione e rimborso indicate rappresentano importi massimi.
- L'importo delle spese correnti indicato in questo documento si basa su commissioni e spese per l'esercizio chiuso al 30 settembre 2019. Non comprende i costi di acquisto o vendita di attività per il Fondo.
- Alle conversioni tra categorie dello stesso comparto può essere applicata una commissione di conversione massima del 1% dell'importo lordo convertito.
- Informazioni dettagliate in merito alle spese sono reperibili nel prospetto della Società, alla sezione "Informazioni Generali".

## Risultati ottenuti nel passato

I dati non sono sufficienti a fornire agli investitori un'indicazione utile per i risultati ottenuti nel passato.

- Data di lancio del Fondo: 05/09/2017
- Data di lancio della categoria di azioni o di quote: 20/12/2019

## Informazioni pratiche

Il depositario della Società è J.P Morgan Bank Luxembourg S.A.

Ulteriori informazioni sulla Società, i comparti e le categorie di azioni disponibili sono reperibili all'indirizzo [www.jupiteram.com](http://www.jupiteram.com). Gli investitori possono ottenere il Prospetto, lo statuto, le più recenti relazioni annuale (30 settembre) e semestrale (31 marzo) nonché i relativi conti contattando l'amministratore, J.P Morgan Bank Luxembourg S.A. via telefono: +352 46 26 85 973, fax: +352 22 74 43 o email: [talux.Funds.queries@jpmorgan.com](mailto:talux.Funds.queries@jpmorgan.com).

I prezzi delle azioni sono disponibili all'indirizzo [www.jupiteram.com](http://www.jupiteram.com) e presso la sede legale della Società. La Società può essere ritenuta responsabile esclusivamente sulla base delle dichiarazioni contenute nel presente documento che risultino fuorvianti, inesatte o incoerenti rispetto alle corrispondenti parti del Prospetto. Il presente Documento contenente le informazioni chiave per gli investitori descrive una categoria di azioni di un comparto della Società. Il Prospetto nonché le relazioni e i conti periodici sono redatti per la Società nel suo insieme. Le attività e passività di ciascun comparto della Società sono separate per legge.

Gli investitori hanno il diritto di convertire le Azioni detenute in una data Categoria di un comparto in Azioni di un'altra Categoria dello stesso comparto, a condizione che soddisfino i requisiti minimi d'investimento indicati nel Prospetto. La spiegazione relativa alle modalità di esercizio di tali diritti è riportata nel Prospetto.

Il regime fiscale applicabile alla Società potrebbe avere un impatto sulla posizione fiscale personale dell'investitore in quanto la Società è soggetta alle norme e ai regolamenti del Lussemburgo.

Jupiter ha in essere una politica retributiva applicabile a livello di gruppo, gestita da un Comitato per la Remunerazione indipendente. I dettagli di questa politica, ivi compreso un riepilogo degli elementi retributivi e dei processi di governance associati, sono reperibili sul sito <https://www.jupiteram.com/Global/en/Investor-Relations/Governance/Risk-management>. Una copia cartacea di dette Segnalazioni in merito alla Retribuzione è disponibile a titolo gratuito, su richiesta all'amministratore.

# Informazioni chiave per gli investitori



Il presente documento contiene le informazioni chiave di cui tutti gli investitori devono disporre in relazione a questo fondo. Non si tratta di un documento promozionale. Le informazioni contenute nel presente documento, richieste dalla legge, hanno lo scopo di aiutarvi a capire la natura di questo fondo e i rischi ad esso connessi. Si raccomanda di prenderne visione, in modo da operare una scelta informata in merito all'opportunità di investire.

## The Jupiter Global Fund - Jupiter Global Emerging Markets Short Duration Bond

(il "Fondo"), è un comparto di The Jupiter Global Fund (la "Società")

Categoria L EUR Q Inc Dist HSC (ISIN - LU1640602253)

Jupiter Unit Trust Managers Limited è la società di gestione fino al 28 febbraio 2019 e Jupiter Asset Management International S.A. è la società di gestione a partire dal 1° marzo 2019.

### Obiettivi e politica d'investimento

Il Fondo mira a conseguire la crescita del capitale e del reddito nel lungo periodo.

Il Fondo investirà almeno il 70% del suo valore in obbligazioni emesse da società o governi esposti direttamente o indirettamente alle economie emergenti e che, in media, hanno brevi duration.

Le obbligazioni a bassa duration sono generalmente obbligazioni con scadenza (la data in cui un'obbligazione è rimborsata all'investitore) relativamente breve e duration\* relativamente inferiore.

Il fondo può investire fino all'80% del proprio valore in obbligazioni ad alto rendimento con un rating minimo di CCC al momento dell'investimento. Le obbligazioni ad alto rendimento sono obbligazioni con un basso rating creditizio, ad esempio inferiore a investment grade, assegnato da un'agenzia di rating. Un rating CCC è un rating speculativo, indice dell'esistenza di dubbi sul pagamento degli interessi e/o sul rimborso del capitale.

Il Gestore degli investimenti è in grado di prendere le decisioni sugli investimenti e non è guidato da alcun parametro di riferimento particolare.

L'eventuale reddito derivante da questa categoria di azioni sarà distribuito su base trimestrale (quindi non reinvestito automaticamente) di default.

Questa categoria di azioni oggetto di copertura (HSC) si avvarrà di tecniche di copertura valutaria per ridurre l'effetto delle oscillazioni nei tassi di cambio sulla performance rispetto alla valuta principale del Fondo, sia in positivo sia in negativo.

Questa categoria di azioni con copertura (HSC) ricorre a tecniche di copertura valutaria per attenuare l'effetto delle fluttuazioni dei tassi di cambio sul rendimento rispetto alla valuta principale del fondo, sia in positivo che in negativo.

Gli investitori possono acquistare e vendere azioni in qualsiasi giorno di valutazione purché inoltrino gli ordini di acquisto o di vendita non più tardi delle 17.00 (ora di Lussemburgo) del giorno lavorativo precedente il giorno di valutazione.


\*La Duration misura la sensibilità di un'obbligazione o di un fondo obbligazionario alle variazioni dei tassi d'interesse. Quanto più è lunga la duration di un'obbligazione, tanto maggiore è la sua sensibilità alle variazioni dei tassi d'interesse.

### Profilo di rischio e di rendimento

La tabella dell'Indicatore di Rischio e Rendimento evidenzia la posizione del Fondo in termini di potenziali di rischio e di rendimento. Più alta è la posizione, maggiore è il rendimento potenziale, ma maggiore è anche il rischio di perdere denaro. Ciò si basa sulla performance passata, può cambiare nel corso del tempo e potrebbe non costituire un'indicazione affidabile circa il futuro profilo di rischio del Fondo. L'area ombreggiata della tabella qui di seguito indica il posizionamento del Fondo sull'Indicatore Rischio e Rendimento.

Di norma, a rendimento minore corrisponde rischio minore

Di norma, a rendimento maggiore corrisponde rischio maggiore



- L'appartenenza alla categoria più bassa non garantisce un investimento "esente da rischi".
- Il Fondo è classificato in questa categoria in ragione della natura dei suoi investimenti e dei precedenti livelli di volatilità (entità dell'incremento e della flessione del valore del Fondo).
- Le oscillazioni di mercato e dei tassi di cambio possono comportare una flessione così come un aumento del valore di un investimento, e il rimborso potrebbe essere inferiore a quanto investito, anche laddove la categoria di azioni sia coperta contro la valuta principale del Fondo.
- Le obbligazioni sono sensibili alle variazioni dei tassi d'interesse e ai declassamenti da parte delle agenzie di rating. Questo Fondo può investire in obbligazioni aventi rating creditizio basso o sprovviste di rating, comprese le obbligazioni high yield e distressed. (ossia obbligazioni di società o governi che attraversano una fase di difficoltà finanziarie o operative, di insolvenza o che abbiano avviato procedure fallimentari). Sebbene tali obbligazioni possano offrire un reddito superiore, gli interessi corrisposti sulle stesse e il loro valore capitale sono esposti a un maggiore rischio di non essere ripagati, soprattutto nei periodi di evoluzione delle condizioni di mercato.
- In condizioni di mercato difficili, una ridotta liquidità nei mercati obbligazionari può rendere più difficile per il gestore la vendita di attività al prezzo quotato. Ciò potrebbe avere un impatto negativo sul valore dell'investimento. In condizioni di mercato estreme, alcune attività potrebbero risultare difficili da vendere tempestivamente o a un prezzo equo. Ciò potrebbe influenzare la capacità del Fondo di soddisfare le richieste di rimborso degli investitori.
- L'investimento nei mercati emergenti comporta rischi maggiori rispetto all'investimento nei mercati occidentali più tradizionali. Ciò potrebbe tradursi in flessioni significative del valore del Fondo nell'arco di brevi periodi di tempo.
- Tutte le spese relative alla categoria di azioni sono prelevate dal capitale. Ciò potrebbe causarne l'erosione in caso di crescita insufficiente.
- Il valore delle distribuzioni di reddito sarà soggetto a fluttuazioni.

## Spese

Le spese da voi corrisposte sono usate per coprire i costi di gestione del Fondo, compresi i costi legati alla commercializzazione e alla distribuzione del Fondo stesso. Tali spese riducono la crescita potenziale del vostro investimento.

### Spese una tantum prelevate prima o dopo l'investimento

|                         |       |
|-------------------------|-------|
| Spesa di sottoscrizione | 5,00% |
| Spesa di rimborso       | 0,00% |

Percentuale massima che può essere prelevata dal vostro capitale prima che venga investito e prima che il rendimento dell'investimento venga distribuito. In taluni casi, potreste pagare di meno, e vi invitiamo a contattare in merito il vostro consulente finanziario.

### Spese prelevate dal Fondo in un anno

|                |       |
|----------------|-------|
| Spese correnti | 1,30% |
|----------------|-------|

### Spese prelevate dal Fondo a determinate condizioni specifiche

|                                  |         |
|----------------------------------|---------|
| Commissioni legate al rendimento | NESSUNA |
|----------------------------------|---------|

- Le spese di sottoscrizione e rimborso indicate rappresentano importi massimi.
- Le spese correnti indicate in questo documento saranno in futuro basate sulla cifra riportata nella relazione e nei conti annuali relativi all'esercizio che si concluderà il 30 settembre 2019.
- Alle conversioni tra categorie dello stesso comparto e da un comparto a un altro può essere applicata una commissione di conversione massima del 1% dell'importo lordo convertito.
- Informazioni dettagliate in merito alle spese sono reperibili nel prospetto della Società, alla sezione "Informazioni Generali".

## Risultati ottenuti nel passato

I dati non sono sufficienti a fornire agli investitori un'indicazione utile per i risultati ottenuti nel passato.

- Data di lancio del Fondo: 05/09/2017
- Data di lancio della categoria di azioni o di quote: 03/10/2018

## Informazioni pratiche

Il depositario della Società è J.P Morgan Bank Luxembourg S.A.

Ulteriori informazioni sulla Società, i comparti e le categorie di azioni disponibili sono reperibili all'indirizzo [www.jupiteram.com](http://www.jupiteram.com). Gli investitori possono ottenere il Prospetto, lo statuto, le più recenti relazioni annuale (30 settembre) e semestrale (31 marzo) nonché i relativi conti contattando l'amministratore, J.P Morgan Bank Luxembourg S.A. via telefono: +352 46 26 85 973, fax: +352 22 74 43 o email: [talux.Funds.queries@jpmorgan.com](mailto:talux.Funds.queries@jpmorgan.com).

I prezzi delle azioni sono disponibili all'indirizzo [www.jupiteram.com](http://www.jupiteram.com) e presso la sede legale della Società. La Società può essere ritenuta responsabile esclusivamente sulla base delle dichiarazioni contenute nel presente documento che risultino fuorvianti, inesatte o incoerenti rispetto alle corrispondenti parti del Prospetto. Il presente Documento contenente le informazioni chiave per gli investitori descrive una categoria di azioni di un comparto della Società. Il Prospetto nonché le relazioni e i conti periodici sono redatti per la Società nel suo insieme. Le attività e passività di ciascun comparto della Società sono separate per legge.

Gli investitori hanno il diritto di convertire le Azioni detenute in una data Classe di un comparto in Azioni di un'altra Classe dello stesso comparto o in Azioni di un altro comparto, a condizione che soddisfino i requisiti minimi d'investimento indicati nel Prospetto. La spiegazione relativa alle modalità di esercizio di tali diritti è riportata nel Prospetto.

Il regime fiscale applicabile alla Società potrebbe avere un impatto sulla posizione fiscale personale dell'investitore in quanto la Società è soggetta alle norme e ai regolamenti del Lussemburgo.

Jupiter ha in essere una politica retributiva applicabile a livello di gruppo, gestita da un Comitato per la Remunerazione indipendente. I dettagli di questa politica, ivi compreso un riepilogo degli elementi retributivi e dei processi di governance associati, sono reperibili sul sito <https://www.jupiteram.com/Global/en/Investor-Relations/Governance/Risk-management>. Una copia cartacea di dette Segnalazioni in merito alla Retribuzione è disponibile a titolo gratuito, su richiesta all'amministratore.



# Informazioni chiave per gli investitori



Il presente documento contiene le informazioni chiave di cui tutti gli investitori devono disporre in relazione a questo fondo. Non si tratta di un documento promozionale. Le informazioni contenute nel presente documento, richieste dalla legge, hanno lo scopo di aiutarvi a capire la natura di questo fondo e i rischi ad esso connessi. Si raccomanda di prenderne visione, in modo da operare una scelta informata in merito all'opportunità di investire.

## The Jupiter Global Fund - Jupiter Global Emerging Markets Short Duration Bond

(il "Fondo"), è un comparto di The Jupiter Global Fund (la "Società")

Categoria L USD Acc (ISIN - LU1640601792)

la società di gestione è Jupiter Asset Management International S.A. ("La Società di gestione")

### Obiettivi e politica d'investimento

Il Fondo mira a conseguire la crescita del capitale e del reddito nel lungo periodo.

Il Fondo investirà almeno il 70% del suo valore in obbligazioni emesse da società o governi esposti direttamente o indirettamente alle economie emergenti e che, in media, hanno brevi duration.

Le obbligazioni a bassa duration sono generalmente obbligazioni con scadenza (la data in cui un'obbligazione è rimborsata all'investitore) relativamente breve e duration\* relativamente inferiore.

Il fondo può investire fino all'80% del proprio valore in obbligazioni ad alto rendimento con un rating minimo di CCC al momento dell'investimento. Le obbligazioni ad alto rendimento sono obbligazioni con un basso rating creditizio, ad esempio inferiore a investment grade, assegnato da un'agenzia di rating. Un rating CCC è un rating speculativo, indice dell'esistenza di dubbi sul pagamento degli interessi e/o sul rimborso del capitale.

Il Gestore degli investimenti è in grado di prendere le decisioni sugli investimenti e non è guidato da alcun parametro di riferimento particolare.

L'eventuale reddito derivante da questa categoria di azioni sarà accumulato (quindi reinvestito automaticamente e riflesso nel prezzo delle azioni).

Gli investitori possono acquistare e vendere azioni in qualsiasi giorno di valutazione purché inoltrino gli ordini di acquisto o di vendita non più tardi delle 17.00 (ora di Lussemburgo) del giorno lavorativo precedente il giorno di valutazione.


\*La Duration misura la sensibilità di un'obbligazione o di un fondo obbligazionario alle variazioni dei tassi d'interesse. Quanto più è lunga la duration di un'obbligazione, tanto maggiore è la sua sensibilità alle variazioni dei tassi d'interesse.

### Profilo di rischio e di rendimento

La tabella dell'Indicatore di Rischio e Rendimento evidenzia la posizione del Fondo in termini di potenziali di rischio e di rendimento. Più alta è la posizione, maggiore è il rendimento potenziale, ma maggiore è anche il rischio di perdere denaro. Ciò si basa sulla performance passata, può cambiare nel corso del tempo e potrebbe non costituire un'indicazione affidabile circa il futuro profilo di rischio del Fondo. L'area ombreggiata della tabella qui di seguito indica il posizionamento del Fondo sull'Indicatore Rischio e Rendimento.

Di norma, a rendimento minore  
corrisponde rischio minore

Di norma, a rendimento maggiore  
corrisponde rischio maggiore



- L'appartenenza alla categoria più bassa non garantisce un investimento "esente da rischi".
- Il Fondo è classificato in questa categoria in ragione della natura dei suoi investimenti e dei precedenti livelli di volatilità (entità dell'incremento e della flessione del valore del Fondo).
- L'andamento del mercato e le oscillazioni dei tassi di cambio possono determinare l'incremento o la riduzione del valore di un investimento e l'investitore potrebbe non recuperare l'importo originariamente investito.
- Le obbligazioni sono sensibili alle variazioni dei tassi d'interesse e ai declassamenti da parte delle agenzie di rating. Questo Fondo può investire in obbligazioni aventi rating creditizio basso o sprovviste di rating, comprese le obbligazioni high yield e distressed. (ossia obbligazioni di società o governi che attraversano una fase di difficoltà finanziarie o operative, di insolvenza o che abbiano avviato procedure fallimentari). Sebbene tali obbligazioni possano offrire un reddito superiore, gli interessi corrisposti sulle stesse e il loro valore capitale sono esposti a un maggiore rischio di non essere ripagati, soprattutto nei periodi di evoluzione delle condizioni di mercato.
- In condizioni di mercato difficili, una ridotta liquidità nei mercati obbligazionari può rendere più difficile per il gestore la vendita di attività al prezzo quotato. Ciò potrebbe avere un impatto negativo sul valore dell'investimento. In condizioni di mercato estreme, alcune attività potrebbero risultare difficili da vendere tempestivamente o a un prezzo equo. Ciò potrebbe influenzare la capacità del Fondo di soddisfare le richieste di rimborso degli investitori.
- L'investimento nei mercati emergenti comporta rischi maggiori rispetto all'investimento nei mercati occidentali più tradizionali. Ciò potrebbe tradursi in flessioni significative del valore del Fondo nell'arco di brevi periodi di tempo.
- Tutte le spese relative alla categoria di azioni sono prelevate dal capitale. Ciò potrebbe causarne l'erosione in caso di crescita insufficiente.
- Il valore delle distribuzioni di reddito sarà soggetto a fluttuazioni.

## Spese

Le spese da voi corrisposte sono usate per coprire i costi di gestione del Fondo, compresi i costi legati alla commercializzazione e alla distribuzione del Fondo stesso. Tali spese riducono la crescita potenziale del vostro investimento.

### Spese una tantum prelevate prima o dopo l'investimento

|                         |       |
|-------------------------|-------|
| Spesa di sottoscrizione | 5,00% |
| Spesa di rimborso       | 0,00% |

Percentuale massima che può essere prelevata dal vostro capitale prima che venga investito e prima che il rendimento dell'investimento venga distribuito. In taluni casi, potreste pagare di meno, e vi invitiamo a contattare in merito il vostro consulente finanziario.

### Spese prelevate dal Fondo in un anno

|                |       |
|----------------|-------|
| Spese correnti | 1,30% |
|----------------|-------|

### Spese prelevate dal Fondo a determinate condizioni specifiche

|                                  |         |
|----------------------------------|---------|
| Commissioni legate al rendimento | NESSUNA |
|----------------------------------|---------|

- Le spese di sottoscrizione e rimborso indicate rappresentano importi massimi.
- L'importo delle spese correnti indicato in questo documento si basa su commissioni e spese per l'esercizio chiuso al 30 settembre 2019. Non comprende i costi di acquisto o vendita di attività per il Fondo.
- Alle conversioni tra categorie dello stesso comparto può essere applicata una commissione di conversione massima del 1% dell'importo lordo convertito.
- Informazioni dettagliate in merito alle spese sono reperibili nel prospetto della Società, alla sezione "Informazioni Generali".

## Risultati ottenuti nel passato

I dati non sono sufficienti a fornire agli investitori un'indicazione utile per i risultati ottenuti nel passato.

- Data di lancio del Fondo: 05/09/2017
- Data di lancio della categoria di azioni o di quote: 19/11/2019

## Informazioni pratiche

Il depositario della Società è J.P Morgan Bank Luxembourg S.A.

Ulteriori informazioni sulla Società, i comparti e le categorie di azioni disponibili sono reperibili all'indirizzo [www.jupiteram.com](http://www.jupiteram.com). Gli investitori possono ottenere il Prospetto, lo statuto, le più recenti relazioni annuale (30 settembre) e semestrale (31 marzo) nonché i relativi conti contattando l'amministratore, J.P Morgan Bank Luxembourg S.A. via telefono: +352 46 26 85 973, fax: +352 22 74 43 o email: [talux.Funds.queries@jpmorgan.com](mailto:talux.Funds.queries@jpmorgan.com).

I prezzi delle azioni sono disponibili all'indirizzo [www.jupiteram.com](http://www.jupiteram.com) e presso la sede legale della Società. La Società può essere ritenuta responsabile esclusivamente sulla base delle dichiarazioni contenute nel presente documento che risultino fuorvianti, inesatte o incoerenti rispetto alle corrispondenti parti del Prospetto. Il presente Documento contenente le informazioni chiave per gli investitori descrive una categoria di azioni di un comparto della Società. Il Prospetto nonché le relazioni e i conti periodici sono redatti per la Società nel suo insieme. Le attività e passività di ciascun comparto della Società sono separate per legge.

Gli investitori hanno il diritto di convertire le Azioni detenute in una data Categoria di un comparto in Azioni di un'altra Categoria dello stesso comparto, a condizione che soddisfino i requisiti minimi d'investimento indicati nel Prospetto. La spiegazione relativa alle modalità di esercizio di tali diritti è riportata nel Prospetto.

Il regime fiscale applicabile alla Società potrebbe avere un impatto sulla posizione fiscale personale dell'investitore in quanto la Società è soggetta alle norme e ai regolamenti del Lussemburgo.

Jupiter ha in essere una politica retributiva applicabile a livello di gruppo, gestita da un Comitato per la Remunerazione indipendente. I dettagli di questa politica, ivi compreso un riepilogo degli elementi retributivi e dei processi di governance associati, sono reperibili sul sito <https://www.jupiteram.com/Global/en/Investor-Relations/Governance/Risk-management>. Una copia cartacea di dette Segnalazioni in merito alla Retribuzione è disponibile a titolo gratuito, su richiesta all'amministratore.

# Informazioni chiave per gli investitori



Il presente documento contiene le informazioni chiave di cui tutti gli investitori devono disporre in relazione a questo fondo. Non si tratta di un documento promozionale. Le informazioni contenute nel presente documento, richieste dalla legge, hanno lo scopo di aiutarvi a capire la natura di questo fondo e i rischi ad esso connessi. Si raccomanda di prenderne visione, in modo da operare una scelta informata in merito all'opportunità di investire.

## The Jupiter Global Fund - Jupiter Global Emerging Markets Short Duration Bond

(il "Fondo"), è un comparto di The Jupiter Global Fund (la "Società")

Categoria L USD Q Inc Dist (ISIN - LU1640601958)

Jupiter Unit Trust Managers Limited è la società di gestione fino al 28 febbraio 2019 e Jupiter Asset Management International S.A. è la società di gestione a partire dal 1° marzo 2019.

### Obiettivi e politica d'investimento

Il Fondo mira a conseguire la crescita del capitale e del reddito nel lungo periodo.

Il Fondo investirà almeno il 70% del suo valore in obbligazioni emesse da società o governi esposti direttamente o indirettamente alle economie emergenti e che, in media, hanno brevi duration.

Le obbligazioni a bassa duration sono generalmente obbligazioni con scadenza (la data in cui un'obbligazione è rimborsata all'investitore) relativamente breve e duration\* relativamente inferiore.

Il fondo può investire fino all'80% del proprio valore in obbligazioni ad alto rendimento con un rating minimo di CCC al momento dell'investimento. Le obbligazioni ad alto rendimento sono obbligazioni con un basso rating creditizio, ad esempio inferiore a investment grade, assegnato da un'agenzia di rating. Un rating CCC è un rating speculativo, indice dell'esistenza di dubbi sul pagamento degli interessi e/o sul rimborso del capitale.

Il Gestore degli investimenti è in grado di prendere le decisioni sugli investimenti e non è guidato da alcun parametro di riferimento particolare.

L'eventuale reddito derivante da questa categoria di azioni sarà distribuito su base trimestrale (quindi non reinvestito automaticamente) di default.


Gli investitori possono acquistare e vendere azioni in qualsiasi giorno di valutazione purché inoltrino gli ordini di acquisto o di vendita non più tardi delle 17.00 (ora di Lussemburgo) del giorno lavorativo precedente il giorno di valutazione.

\*La Duration misura la sensibilità di un'obbligazione o di un fondo obbligazionario alle variazioni dei tassi d'interesse. Quanto più è lunga la duration di un'obbligazione, tanto maggiore è la sua sensibilità alle variazioni dei tassi d'interesse.

### Profilo di rischio e di rendimento

La tabella dell'Indicatore di Rischio e Rendimento evidenzia la posizione del Fondo in termini di potenziali di rischio e di rendimento. Più alta è la posizione, maggiore è il rendimento potenziale, ma maggiore è anche il rischio di perdere denaro. Ciò si basa sulla performance passata, può cambiare nel corso del tempo e potrebbe non costituire un'indicazione affidabile circa il futuro profilo di rischio del Fondo. L'area ombreggiata della tabella qui di seguito indica il posizionamento del Fondo sull'Indicatore Rischio e Rendimento.

Di norma, a rendimento minore corrisponde rischio minore      Di norma, a rendimento maggiore corrisponde rischio maggiore



- L'appartenenza alla categoria più bassa non garantisce un investimento "esente da rischi".
- Il Fondo è classificato in questa categoria in ragione della natura dei suoi investimenti e dei precedenti livelli di volatilità (entità dell'incremento e della flessione del valore del Fondo).
- L'andamento del mercato e le oscillazioni dei tassi di cambio possono determinare l'incremento o la riduzione del valore di un investimento e l'investitore potrebbe non recuperare l'importo originariamente investito.
- Le obbligazioni sono sensibili alle variazioni dei tassi d'interesse e ai declassamenti da parte delle agenzie di rating. Questo Fondo può investire in obbligazioni aventi rating creditizio basso o sprovviste di rating, comprese le obbligazioni high yield e distressed. (ossia obbligazioni di società o governi che attraversano una fase di difficoltà finanziarie o operative, di insolvenza o che abbiano avviato procedure fallimentari). Sebbene tali obbligazioni possano offrire un reddito superiore, gli interessi corrisposti sulle stesse e il loro valore capitale sono esposti a un maggiore rischio di non essere ripagati, soprattutto nei periodi di evoluzione delle condizioni di mercato.
- In condizioni di mercato difficili, una ridotta liquidità nei mercati obbligazionari può rendere più difficile per il gestore la vendita di attività al prezzo quotato. Ciò potrebbe avere un impatto negativo sul valore dell'investimento. In condizioni di mercato estreme, alcune attività potrebbero risultare difficili da vendere tempestivamente o a un prezzo equo. Ciò potrebbe influenzare la capacità del Fondo di soddisfare le richieste di rimborso degli investitori.
- L'investimento nei mercati emergenti comporta rischi maggiori rispetto all'investimento nei mercati occidentali più tradizionali. Ciò potrebbe tradursi in flessioni significative del valore del Fondo nell'arco di brevi periodi di tempo.
- Tutte le spese relative alla categoria di azioni sono prelevate dal capitale. Ciò potrebbe causarne l'erosione in caso di crescita insufficiente.
- Il valore delle distribuzioni di reddito sarà soggetto a fluttuazioni.

## Spese

Le spese da voi corrisposte sono usate per coprire i costi di gestione del Fondo, compresi i costi legati alla commercializzazione e alla distribuzione del Fondo stesso. Tali spese riducono la crescita potenziale del vostro investimento.

### Spese una tantum prelevate prima o dopo l'investimento

|                         |       |
|-------------------------|-------|
| Spesa di sottoscrizione | 5,00% |
| Spesa di rimborso       | 0,00% |

Percentuale massima che può essere prelevata dal vostro capitale prima che venga investito e prima che il rendimento dell'investimento venga distribuito. In taluni casi, potreste pagare di meno, e vi invitiamo a contattare in merito il vostro consulente finanziario.

### Spese prelevate dal Fondo in un anno

|                |       |
|----------------|-------|
| Spese correnti | 1,30% |
|----------------|-------|

### Spese prelevate dal Fondo a determinate condizioni specifiche

|                                  |         |
|----------------------------------|---------|
| Commissioni legate al rendimento | NESSUNA |
|----------------------------------|---------|

- Le spese di sottoscrizione e rimborso indicate rappresentano importi massimi.
- L'importo delle spese correnti indicato in questo documento si basa su commissioni e spese per l'esercizio chiuso al 30 settembre 2018. Non comprende i costi di acquisto o vendita di attività per il Fondo.
- Alle conversioni tra categorie dello stesso comparto e da un comparto a un altro può essere applicata una commissione di conversione massima del 1% dell'importo lordo convertito.
- Informazioni dettagliate in merito alle spese sono reperibili nel prospetto della Società, alla sezione "Informazioni Generali".

## Risultati ottenuti nel passato

I dati non sono sufficienti a fornire agli investitori un'indicazione utile per i risultati ottenuti nel passato.

- Data di lancio del Fondo: 05/09/2017
- La categoria di azioni o di quote non è ancora stata lanciata.

## Informazioni pratiche

Il depositario della Società è J.P Morgan Bank Luxembourg S.A.

Ulteriori informazioni sulla Società, i comparti e le categorie di azioni disponibili sono reperibili all'indirizzo [www.jupiteram.com](http://www.jupiteram.com). Gli investitori possono ottenere il Prospetto, lo statuto, le più recenti relazioni annuale (30 settembre) e semestrale (31 marzo) nonché i relativi conti contattando l'amministratore, J.P Morgan Bank Luxembourg S.A. via telefono: +352 46 26 85 973, fax: +352 22 74 43 o email: [talux.Funds.queries@jpmorgan.com](mailto:talux.Funds.queries@jpmorgan.com).

I prezzi delle azioni sono disponibili all'indirizzo [www.jupiteram.com](http://www.jupiteram.com) e presso la sede legale della Società. La Società può essere ritenuta responsabile esclusivamente sulla base delle dichiarazioni contenute nel presente documento che risultino fuorvianti, inesatte o incoerenti rispetto alle corrispondenti parti del Prospetto. Il presente Documento contenente le informazioni chiave per gli investitori descrive una categoria di azioni di un comparto della Società. Il Prospetto nonché le relazioni e i conti periodici sono redatti per la Società nel suo insieme. Le attività e passività di ciascun comparto della Società sono separate per legge.

Gli investitori hanno il diritto di convertire le Azioni detenute in una data Classe di un comparto in Azioni di un'altra Classe dello stesso comparto o in Azioni di un altro comparto, a condizione che soddisfino i requisiti minimi d'investimento indicati nel Prospetto. La spiegazione relativa alle modalità di esercizio di tali diritti è riportata nel Prospetto.

Il regime fiscale applicabile alla Società potrebbe avere un impatto sulla posizione fiscale personale dell'investitore in quanto la Società è soggetta alle norme e ai regolamenti del Lussemburgo.

Jupiter ha in essere una politica retributiva applicabile a livello di gruppo, gestita da un Comitato per la Remunerazione indipendente. I dettagli di questa politica, ivi compreso un riepilogo degli elementi retributivi e dei processi di governance associati, sono reperibili sul sito <https://www.jupiteram.com/Global/en/Investor-Relations/Governance/Risk-management>. Una copia cartacea di dette Segnalazioni in merito alla Retribuzione è disponibile a titolo gratuito, su richiesta all'amministratore.

# Informazioni chiave per gli investitori



Il presente documento contiene le informazioni chiave di cui tutti gli investitori devono disporre in relazione a questo fondo. Non si tratta di un documento promozionale. Le informazioni contenute nel presente documento, richieste dalla legge, hanno lo scopo di aiutarvi a capire la natura di questo fondo e i rischi ad esso connessi. Si raccomanda di prenderne visione, in modo da operare una scelta informata in merito all'opportunità di investire.

## The Jupiter Global Fund - Jupiter Global Emerging Markets Short Duration Bond

(il "Fondo"), è un comparto di The Jupiter Global Fund (la "Società")

Categoria L USD M Inc Dist (ISIN - LU1640601875)

Jupiter Unit Trust Managers Limited è la società di gestione fino al 28 febbraio 2019 e Jupiter Asset Management International S.A. è la società di gestione a partire dal 1° marzo 2019.

### Obiettivi e politica d'investimento

Il Fondo mira a conseguire la crescita del capitale e del reddito nel lungo periodo.

Il Fondo investirà almeno il 70% del suo valore in obbligazioni emesse da società o governi esposti direttamente o indirettamente alle economie emergenti e che, in media, hanno brevi duration.

Le obbligazioni a bassa duration sono generalmente obbligazioni con scadenza (la data in cui un'obbligazione è rimborsata all'investitore) relativamente breve e duration\* relativamente inferiore.

Il fondo può investire fino all'80% del proprio valore in obbligazioni ad alto rendimento con un rating minimo di CCC al momento dell'investimento. Le obbligazioni ad alto rendimento sono obbligazioni con un basso rating creditizio, ad esempio inferiore a investment grade, assegnato da un'agenzia di rating. Un rating CCC è un rating speculativo, indice dell'esistenza di dubbi sul pagamento degli interessi e/o sul rimborso del capitale.

Il Gestore degli investimenti è in grado di prendere le decisioni sugli investimenti e non è guidato da alcun parametro di riferimento particolare.

L'eventuale reddito derivante da questa categoria di azioni sarà distribuito su base mensile (quindi non reinvestito automaticamente) di default.

Gli investitori possono acquistare e vendere azioni in qualsiasi giorno di valutazione purché inoltrino gli ordini di acquisto o di vendita non più tardi delle 17.00 (ora di Lussemburgo) del giorno lavorativo precedente il giorno di valutazione.


\*La Duration misura la sensibilità di un'obbligazione o di un fondo obbligazionario alle variazioni dei tassi d'interesse. Quanto più è lunga la duration di un'obbligazione, tanto maggiore è la sua sensibilità alle variazioni dei tassi d'interesse.

### Profilo di rischio e di rendimento

La tabella dell'Indicatore di Rischio e Rendimento evidenzia la posizione del Fondo in termini di potenziali di rischio e di rendimento. Più alta è la posizione, maggiore è il rendimento potenziale, ma maggiore è anche il rischio di perdere denaro. Ciò si basa sulla performance passata, può cambiare nel corso del tempo e potrebbe non costituire un'indicazione affidabile circa il futuro profilo di rischio del Fondo. L'area ombreggiata della tabella qui di seguito indica il posizionamento del Fondo sull'Indicatore Rischio e Rendimento.

Di norma, a rendimento minore corrisponde rischio minore

Di norma, a rendimento maggiore corrisponde rischio maggiore



- L'appartenenza alla categoria più bassa non garantisce un investimento "esente da rischi".
- Il Fondo è classificato in questa categoria in ragione della natura dei suoi investimenti e dei precedenti livelli di volatilità (entità dell'incremento e della flessione del valore del Fondo).
- L'andamento del mercato e le oscillazioni dei tassi di cambio possono determinare l'incremento o la riduzione del valore di un investimento e l'investitore potrebbe non recuperare l'importo originariamente investito.
- Le obbligazioni sono sensibili alle variazioni dei tassi d'interesse e ai declassamenti da parte delle agenzie di rating. Questo Fondo può investire in obbligazioni aventi rating creditizio basso o sprovviste di rating, comprese le obbligazioni high yield e distressed. (ossia obbligazioni di società o governi che attraversano una fase di difficoltà finanziarie o operative, di insolvenza o che abbiano avviato procedure fallimentari). Sebbene tali obbligazioni possano offrire un reddito superiore, gli interessi corrisposti sulle stesse e il loro valore capitale sono esposti a un maggiore rischio di non essere ripagati, soprattutto nei periodi di evoluzione delle condizioni di mercato.
- In condizioni di mercato difficili, una ridotta liquidità nei mercati obbligazionari può rendere più difficile per il gestore la vendita di attività al prezzo quotato. Ciò potrebbe avere un impatto negativo sul valore dell'investimento. In condizioni di mercato estreme, alcune attività potrebbero risultare difficili da vendere tempestivamente o a un prezzo equo. Ciò potrebbe influenzare la capacità del Fondo di soddisfare le richieste di rimborso degli investitori.
- L'investimento nei mercati emergenti comporta rischi maggiori rispetto all'investimento nei mercati occidentali più tradizionali. Ciò potrebbe tradursi in flessioni significative del valore del Fondo nell'arco di brevi periodi di tempo.
- Tutte le spese relative alla categoria di azioni sono prelevate dal capitale. Ciò potrebbe causarne l'erosione in caso di crescita insufficiente.
- Il valore delle distribuzioni di reddito sarà soggetto a fluttuazioni.



## Spese

Le spese da voi corrisposte sono usate per coprire i costi di gestione del Fondo, compresi i costi legati alla commercializzazione e alla distribuzione del Fondo stesso. Tali spese riducono la crescita potenziale del vostro investimento.

### Spese una tantum prelevate prima o dopo l'investimento

|                         |       |
|-------------------------|-------|
| Spesa di sottoscrizione | 5,00% |
| Spesa di rimborso       | 0,00% |

Percentuale massima che può essere prelevata dal vostro capitale prima che venga investito e prima che il rendimento dell'investimento venga distribuito. In taluni casi, potreste pagare di meno, e vi invitiamo a contattare in merito il vostro consulente finanziario.

### Spese prelevate dal Fondo in un anno

|                |       |
|----------------|-------|
| Spese correnti | 1,30% |
|----------------|-------|

### Spese prelevate dal Fondo a determinate condizioni specifiche

|                                  |         |
|----------------------------------|---------|
| Commissioni legate al rendimento | NESSUNA |
|----------------------------------|---------|

- Le spese di sottoscrizione e rimborso indicate rappresentano importi massimi.
- Le spese correnti indicate in questo documento saranno in futuro basate sulla cifra riportata nella relazione e nei conti annuali relativi all'esercizio che si concluderà il 30 settembre 2019.
- Alle conversioni tra categorie dello stesso comparto e da un comparto a un altro può essere applicata una commissione di conversione massima del 1% dell'importo lordo convertito.
- Informazioni dettagliate in merito alle spese sono reperibili nel prospetto della Società, alla sezione "Informazioni Generali".

## Risultati ottenuti nel passato

I dati non sono sufficienti a fornire agli investitori un'indicazione utile per i risultati ottenuti nel passato.

- Data di lancio del Fondo: 05/09/2017
- Data di lancio della categoria di azioni o di quote: 03/12/2018

## Informazioni pratiche

Il depositario della Società è J.P Morgan Bank Luxembourg S.A.

Ulteriori informazioni sulla Società, i comparti e le categorie di azioni disponibili sono reperibili all'indirizzo [www.jupiteram.com](http://www.jupiteram.com). Gli investitori possono ottenere il Prospetto, lo statuto, le più recenti relazioni annuale (30 settembre) e semestrale (31 marzo) nonché i relativi conti contattando l'amministratore, J.P Morgan Bank Luxembourg S.A. via telefono: +352 46 26 85 973, fax: +352 22 74 43 o email: [talux.Funds.queries@jpmorgan.com](mailto:talux.Funds.queries@jpmorgan.com).

I prezzi delle azioni sono disponibili all'indirizzo [www.jupiteram.com](http://www.jupiteram.com) e presso la sede legale della Società. La Società può essere ritenuta responsabile esclusivamente sulla base delle dichiarazioni contenute nel presente documento che risultino fuorvianti, inesatte o incoerenti rispetto alle corrispondenti parti del Prospetto. Il presente Documento contenente le informazioni chiave per gli investitori descrive una categoria di azioni di un comparto della Società. Il Prospetto nonché le relazioni e i conti periodici sono redatti per la Società nel suo insieme. Le attività e passività di ciascun comparto della Società sono separate per legge.

Gli investitori hanno il diritto di convertire le Azioni detenute in una data Classe di un comparto in Azioni di un'altra Classe dello stesso comparto o in Azioni di un altro comparto, a condizione che soddisfino i requisiti minimi d'investimento indicati nel Prospetto. La spiegazione relativa alle modalità di esercizio di tali diritti è riportata nel Prospetto.

Il regime fiscale applicabile alla Società potrebbe avere un impatto sulla posizione fiscale personale dell'investitore in quanto la Società è soggetta alle norme e ai regolamenti del Lussemburgo.

Jupiter ha in essere una politica retributiva applicabile a livello di gruppo, gestita da un Comitato per la Remunerazione indipendente. I dettagli di questa politica, ivi compreso un riepilogo degli elementi retributivi e dei processi di governance associati, sono reperibili sul sito <https://www.jupiteram.com/Global/en/Investor-Relations/Governance/Risk-management>. Una copia cartacea di dette Segnalazioni in merito alla Retribuzione è disponibile a titolo gratuito, su richiesta all'amministratore.

# Informazioni chiave per gli investitori



Il presente documento contiene le informazioni chiave di cui tutti gli investitori devono disporre in relazione a questo fondo. Non si tratta di un documento promozionale. Le informazioni contenute nel presente documento, richieste dalla legge, hanno lo scopo di aiutarvi a capire la natura di questo fondo e i rischi ad esso connessi. Si raccomanda di prenderne visione, in modo da operare una scelta informata in merito all'opportunità di investire.

## The Jupiter Global Fund - Jupiter Global High Yield Short Duration Bond (il "Fondo"), è un comparto di The Jupiter Global Fund (la "Società")

Categoria L EUR Acc (ISIN - LU1981107367)

la società di gestione è Jupiter Asset Management International S.A. ("La Società di gestione")

### Obiettivi e politica d'investimento

Conseguire la crescita del capitale e del reddito nel medio-lungo periodo investendo in un portafoglio di obbligazioni globali ad alto rendimento caratterizzato, in media, da bassa duration.

Il Fondo investirà almeno il 70% del suo valore in un portafoglio di obbligazioni societarie globali ad alto rendimento con una scadenza residua in media non superiore a 5 anni.

Il Fondo può inoltre investire in altri titoli trasferibili, strumenti del mercato monetario, liquidità o strumenti quasi monetari, depositi e quote di altri organismi d'investimento collettivo.

Le obbligazioni a bassa duration sono generalmente obbligazioni con scadenza (la data in cui un'obbligazione è rimborsata all'investitore) relativamente breve e duration\* relativamente inferiore.

Le obbligazioni ad alto rendimento sono obbligazioni con un basso rating creditizio, ad esempio inferiore a investment grade, assegnato da un'agenzia di rating.

Il Fondo può investire fino al 20% del suo valore in ciascuna delle seguenti categorie: (i) titoli convertibili in azioni; (ii) certificati di deposito; e/o (iii) accettazioni bancarie; (iv) paesi dei mercati emergenti \*\*; (v) obbligazioni societarie investment grade.

Il Fondo può investire fino al 10% del suo valore in: obbligazioni emesse e/o garantite da emittenti sovrani; obbligazioni prive di rating assegnato da Moody's, Standard & Poor's e Fitch; titoli garantiti da attività e/o ipoteche; obbligazioni convertibili (Contingent Convertible Bond). Le obbligazioni convertibili sono obbligazioni societarie con un'opzione che consente all'investitore di effettuare la conversione in azioni a un prezzo prestabilito e in momenti specifici durante la vita dell'obbligazione.

\*La Duration misura la sensibilità di un'obbligazione o di un fondo obbligazionario alle variazioni dei tassi d'interesse. Quanto più è lunga la duration di un'obbligazione, tanto maggiore è la sua sensibilità alle variazioni dei tassi d'interesse.

\*\* per "paesi dei mercati emergenti" si intendono i paesi compresi negli indici JPMorgan CEMBI Broad Diversified Total Return, JPMorgan Emerging Markets Bond Index Global Diversified o J.P. Morgan Next Generation Markets al momento dell'investimento.

L'eventuale reddito derivante da questa categoria di azioni sarà accumulato (quindi reinvestito automaticamente e riflesso nel prezzo delle azioni).


Gli investitori possono acquistare e vendere azioni in qualsiasi giorno lavorativo. Gli ordini di acquisto o di vendita devono pervenire entro e non oltre le ore 13.00 (ora di Lussemburgo) del giorno lavorativo in cui deve essere effettuata l'operazione. Gli ordini di acquisto o di vendita pervenuti dopo le 13.00 (ora di Lussemburgo) vengono evasi il giorno lavorativo successivo.

### Profilo di rischio e di rendimento

La tabella dell'Indicatore di Rischio e Rendimento evidenzia la posizione del Fondo in termini di potenziali di rischio e di rendimento. Più alta è la posizione, maggiore è il rendimento potenziale, ma maggiore è anche il rischio di perdere denaro. Ciò si basa sulla performance passata, può cambiare nel corso del tempo e potrebbe non costituire un'indicazione affidabile circa il futuro profilo di rischio del Fondo. L'area ombreggiata della tabella qui di seguito indica il posizionamento del Fondo sull'Indicatore Rischio e Rendimento.

Di norma, a rendimento minore corrisponde rischio minore

Di norma, a rendimento maggiore corrisponde rischio maggiore



- L'appartenenza alla categoria più bassa non garantisce un investimento "esente da rischi".
- Il fondo è classificato in questa categoria in ragione della natura dei suoi investimenti e dei precedenti livelli di volatilità (entità dell'incremento e della flessione del valore del fondo).
- L'andamento del mercato e le oscillazioni dei tassi di cambio possono determinare l'incremento o la riduzione del valore di un investimento e l'investitore potrebbe non recuperare l'importo originariamente investito.
- Il Fondo può investire gran parte del portafoglio in obbligazioni ad alto rendimento e obbligazioni senza rating. Sebbene tali obbligazioni possano offrire un reddito superiore, gli interessi corrisposti sulle stesse e il loro valore capitale sono esposti a un maggiore rischio di non essere ripagati, soprattutto nei periodi di evoluzione delle condizioni di mercato.
- Le obbligazioni presentano un grado di sensibilità alle variazioni dei tassi d'interesse molto elevato ed è possibile che gli emittenti di tali titoli non corrispondano gli interessi o non restituiscano il capitale promesso. Le obbligazioni possono inoltre essere declassate dalle agenzie di rating. Questi eventi possono ridurre il valore e avere un impatto negativo sulla performance.
- In condizioni di mercato difficili, una ridotta liquidità nei mercati obbligazionari può rendere più difficile per il gestore la vendita di attività al prezzo quotato. Ciò potrebbe avere un impatto negativo sul valore dell'investimento. In condizioni di mercato estreme, alcune attività potrebbero risultare difficili da vendere tempestivamente o a un prezzo equo. Ciò potrebbe influenzare la capacità del Fondo di soddisfare le richieste di rimborso degli investitori.
- L'investimento nei mercati emergenti comporta rischi maggiori rispetto all'investimento nei mercati occidentali più tradizionali. Ciò potrebbe tradursi in flessioni significative del valore del Fondo nell'arco di brevi periodi di tempo.
- Tutte le spese relative alla categoria di azioni sono prelevate dal reddito. Ciò potrebbe causare l'erosione del capitale in caso di reddito insufficiente.
- Il valore delle distribuzioni di reddito sarà soggetto a fluttuazioni.

## Spese

Le spese da voi corrisposte sono usate per coprire i costi di gestione del Fondo, compresi i costi legati alla commercializzazione e alla distribuzione del Fondo stesso. Tali spese riducono la crescita potenziale del vostro investimento.

### Spese una tantum prelevate prima o dopo l'investimento

|                         |       |
|-------------------------|-------|
| Spesa di sottoscrizione | 5,00% |
| Spesa di rimborso       | 0,00% |

Percentuale massima che può essere prelevata dal vostro capitale prima che venga investito e prima che il rendimento dell'investimento venga distribuito. In taluni casi, potreste pagare di meno, e vi invitiamo a contattare in merito il vostro consulente finanziario.

### Spese prelevate dal Fondo in un anno

|                |       |
|----------------|-------|
| Spese correnti | 1,30% |
|----------------|-------|

### Spese prelevate dal Fondo a determinate condizioni specifiche

|                                  |         |
|----------------------------------|---------|
| Commissioni legate al rendimento | NESSUNA |
|----------------------------------|---------|

- Le spese di sottoscrizione e rimborso indicate rappresentano importi massimi.
- Le spese correnti indicate in questo documento saranno in futuro basate sulla cifra riportata nella relazione e nei conti annuali relativi all'esercizio che si concluderà il 30 settembre 2019.
- Alle conversioni tra categorie dello stesso comparto e da un comparto a un altro può essere applicata una commissione di conversione massima del 1% dell'importo lordo convertito.
- Per ulteriori informazioni sulle spese consultare la sezione "Informazioni generali" del prospetto informativo della Società.

## Risultati ottenuti nel passato

I dati non sono sufficienti a fornire agli investitori un'indicazione utile per i risultati ottenuti nel passato.

- Data di lancio del Fondo: 14/08/2019
- Data di lancio della categoria di azioni o di quote: 14/08/2019

## Informazioni pratiche

Il depositario della Società è J.P Morgan Bank Luxembourg S.A.

Ulteriori informazioni sulla Società, i comparti e le categorie di azioni disponibili sono reperibili all'indirizzo [www.jupiteram.com](http://www.jupiteram.com). Gli investitori possono ottenere il Prospetto, lo statuto, le più recenti relazioni annuale (30 settembre) e semestrale (31 marzo) nonché i relativi conti contattando l'amministratore, J.P Morgan Bank Luxembourg S.A. via telefono: +352 46 26 85 973, fax: +352 22 74 43 o email: [talux.Funds.queries@jpmorgan.com](mailto:talux.Funds.queries@jpmorgan.com).

Questi documenti sono disponibili gratuitamente, solo in inglese e francese.

I prezzi delle azioni sono disponibili all'indirizzo [www.jupiteram.com](http://www.jupiteram.com) e presso la sede legale della Società. La Società può essere ritenuta responsabile esclusivamente sulla base delle dichiarazioni contenute nel presente documento che risultino fuorvianti, inesatte o incoerenti rispetto alle corrispondenti parti del Prospetto. Il presente Documento contenente le informazioni chiave per gli investitori descrive una categoria di azioni di un comparto della Società. Il Prospetto nonché le relazioni e i conti periodici sono redatti per la Società nel suo insieme. Le attività e passività di ciascun comparto della Società sono separate per legge.

Gli investitori hanno il diritto di convertire le Azioni detenute in una data Classe di un comparto in Azioni di un'altra Classe dello stesso comparto o in Azioni di un altro comparto, a condizione che soddisfino i requisiti minimi d'investimento indicati nel Prospetto. La spiegazione relativa alle modalità di esercizio di tali diritti è riportata nel Prospetto.

Il regime fiscale applicabile alla Società potrebbe avere un impatto sulla posizione fiscale personale dell'investitore in quanto la Società è soggetta alle norme e ai regolamenti del Lussemburgo.

Jupiter ha in essere una politica retributiva applicabile a livello di gruppo, gestita da un Comitato per la Remunerazione indipendente. I dettagli di questa politica, ivi compreso un riepilogo degli elementi retributivi e dei processi di governance associati, sono reperibili sul sito <https://www.jupiteram.com/Global/en/Investor-Relations/Governance/Risk-management>. Una copia cartacea di dette Segnalazioni in merito alla Retribuzione è disponibile a titolo gratuito, su richiesta all'amministratore.

# Informazioni chiave per gli investitori



Il presente documento contiene le informazioni chiave di cui tutti gli investitori devono disporre in relazione a questo fondo. Non si tratta di un documento promozionale. Le informazioni contenute nel presente documento, richieste dalla legge, hanno lo scopo di aiutarvi a capire la natura di questo fondo e i rischi ad esso connessi. Si raccomanda di prenderne visione, in modo da operare una scelta informata in merito all'opportunità di investire.

## The Jupiter Global Fund - Jupiter Global High Yield Short Duration Bond (il "Fondo"), è un comparto di The Jupiter Global Fund (la "Società")

Categoria L EUR Q Inc Dist (ISIN - LU1981107524)

la società di gestione è Jupiter Asset Management International S.A. ("La Società di gestione")

### Obiettivi e politica d'investimento

Conseguire la crescita del capitale e del reddito nel medio-lungo periodo investendo in un portafoglio di obbligazioni globali ad alto rendimento caratterizzato, in media, da bassa duration.

Il Fondo investirà almeno il 70% del suo valore in un portafoglio di obbligazioni societarie globali ad alto rendimento con una scadenza residua in media non superiore a 5 anni.

Il Fondo può inoltre investire in altri titoli trasferibili, strumenti del mercato monetario, liquidità o strumenti quasi monetari, depositi e quote di altri organismi d'investimento collettivo.

Le obbligazioni a bassa duration sono generalmente obbligazioni con scadenza (la data in cui un'obbligazione è rimborsata all'investitore) relativamente breve e duration\* relativamente inferiore.

Le obbligazioni ad alto rendimento sono obbligazioni con un basso rating creditizio, ad esempio inferiore a investment grade, assegnato da un'agenzia di rating.

Il Fondo può investire fino al 20% del suo valore in ciascuna delle seguenti categorie: (i) titoli convertibili in azioni; (ii) certificati di deposito; e/o (iii) accettazioni bancarie; (iv) paesi dei mercati emergenti \*\*; (v) obbligazioni societarie investment grade.

Il Fondo può investire fino al 10% del suo valore in: obbligazioni emesse e/o garantite da emittenti sovrani; obbligazioni prive di rating assegnato da Moody's, Standard & Poor's e Fitch; titoli garantiti da attività e/o ipoteche; obbligazioni convertibili (Contingent Convertible Bond). Le obbligazioni convertibili sono obbligazioni societarie con un'opzione che consente all'investitore di effettuare la conversione in azioni a un prezzo prestabilito e in momenti specifici durante la vita dell'obbligazione.

\*La Duration misura la sensibilità di un'obbligazione o di un fondo obbligazionario alle variazioni dei tassi d'interesse. Quanto più è lunga la duration di un'obbligazione, tanto maggiore è la sua sensibilità alle variazioni dei tassi d'interesse.

\*\* per "paesi dei mercati emergenti" si intendono i paesi compresi negli indici JPMorgan CEMBI Broad Diversified Total Return, JPMorgan Emerging Markets Bond Index Global Diversified o J.P. Morgan Next Generation Markets al momento dell'investimento.

L'eventuale reddito derivante da questa categoria di azioni sarà distribuito su base trimestrale (quindi non reinvestito automaticamente) di default.


Gli investitori possono acquistare e vendere azioni in qualsiasi giorno lavorativo. Gli ordini di acquisto o di vendita devono pervenire entro e non oltre le ore 13.00 (ora di Lussemburgo) del giorno lavorativo in cui deve essere effettuata l'operazione. Gli ordini di acquisto o di vendita pervenuti dopo le 13.00 (ora di Lussemburgo) vengono evasi il giorno lavorativo successivo.

### Profilo di rischio e di rendimento

La tabella dell'Indicatore di Rischio e Rendimento evidenzia la posizione del Fondo in termini di potenziali di rischio e di rendimento. Più alta è la posizione, maggiore è il rendimento potenziale, ma maggiore è anche il rischio di perdere denaro. Ciò si basa sulla performance passata, può cambiare nel corso del tempo e potrebbe non costituire un'indicazione affidabile circa il futuro profilo di rischio del Fondo. L'area ombreggiata della tabella qui di seguito indica il posizionamento del Fondo sull'Indicatore Rischio e Rendimento.

Di norma, a rendimento minore corrisponde rischio minore

Di norma, a rendimento maggiore corrisponde rischio maggiore



- L'appartenenza alla categoria più bassa non garantisce un investimento "esente da rischi".
- Il fondo è classificato in questa categoria in ragione della natura dei suoi investimenti e dei precedenti livelli di volatilità (entità dell'incremento e della flessione del valore del fondo).
- L'andamento del mercato e le oscillazioni dei tassi di cambio possono determinare l'incremento o la riduzione del valore di un investimento e l'investitore potrebbe non recuperare l'importo originariamente investito.
- Il Fondo può investire gran parte del portafoglio in obbligazioni ad alto rendimento e obbligazioni senza rating. Sebbene tali obbligazioni possano offrire un reddito superiore, gli interessi corrisposti sulle stesse e il loro valore capitale sono esposti a un maggiore rischio di non essere ripagati, soprattutto nei periodi di evoluzione delle condizioni di mercato.
- Le obbligazioni presentano un grado di sensibilità alle variazioni dei tassi d'interesse molto elevato ed è possibile che gli emittenti di tali titoli non corrispondano gli interessi o non restituiscano il capitale promesso. Le obbligazioni possono inoltre essere declassate dalle agenzie di rating. Questi eventi possono ridurre il valore e avere un impatto negativo sulla performance.
- In condizioni di mercato difficili, una ridotta liquidità nei mercati obbligazionari può rendere più difficile per il gestore la vendita di attività al prezzo quotato. Ciò potrebbe avere un impatto negativo sul valore dell'investimento. In condizioni di mercato estreme, alcune attività potrebbero risultare difficili da vendere tempestivamente o a un prezzo equo. Ciò potrebbe influenzare la capacità del Fondo di soddisfare le richieste di rimborso degli investitori.
- L'investimento nei mercati emergenti comporta rischi maggiori rispetto all'investimento nei mercati occidentali più tradizionali. Ciò potrebbe tradursi in flessioni significative del valore del Fondo nell'arco di brevi periodi di tempo.
- Tutte le spese relative alla categoria di azioni sono prelevate dal reddito. Ciò potrebbe causare l'erosione del capitale in caso di reddito insufficiente.
- Il valore delle distribuzioni di reddito sarà soggetto a fluttuazioni.

## Spese

Le spese da voi corrisposte sono usate per coprire i costi di gestione del Fondo, compresi i costi legati alla commercializzazione e alla distribuzione del Fondo stesso. Tali spese riducono la crescita potenziale del vostro investimento.

### Spese una tantum prelevate prima o dopo l'investimento

|                         |       |
|-------------------------|-------|
| Spesa di sottoscrizione | 5,00% |
| Spesa di rimborso       | 0,00% |

Percentuale massima che può essere prelevata dal vostro capitale prima che venga investito e prima che il rendimento dell'investimento venga distribuito. In taluni casi, potreste pagare di meno, e vi invitiamo a contattare in merito il vostro consulente finanziario.

### Spese prelevate dal Fondo in un anno

|                |       |
|----------------|-------|
| Spese correnti | 1,30% |
|----------------|-------|

### Spese prelevate dal Fondo a determinate condizioni specifiche

|                                  |         |
|----------------------------------|---------|
| Commissioni legate al rendimento | NESSUNA |
|----------------------------------|---------|

- Le spese di sottoscrizione e rimborso indicate rappresentano importi massimi.
- Le spese correnti indicate in questo documento saranno in futuro basate sulla cifra riportata nella relazione e nei conti annuali relativi all'esercizio che si concluderà il 30 settembre 2019.
- Alle conversioni tra categorie dello stesso comparto e da un comparto a un altro può essere applicata una commissione di conversione massima del 1% dell'importo lordo convertito.
- Per ulteriori informazioni sulle spese consultare la sezione "Informazioni generali" del prospetto informativo della Società.

## Risultati ottenuti nel passato

I dati non sono sufficienti a fornire agli investitori un'indicazione utile per i risultati ottenuti nel passato.

- Data di lancio del Fondo: 14/08/2019
- La categoria di azioni o di quote non è ancora stata lanciata.

## Informazioni pratiche

Il depositario della Società è J.P Morgan Bank Luxembourg S.A.

Ulteriori informazioni sulla Società, i comparti e le categorie di azioni disponibili sono reperibili all'indirizzo [www.jupiteram.com](http://www.jupiteram.com). Gli investitori possono ottenere il Prospetto, lo statuto, le più recenti relazioni annuale (30 settembre) e semestrale (31 marzo) nonché i relativi conti contattando l'amministratore, J.P Morgan Bank Luxembourg S.A. via telefono: +352 46 26 85 973, fax: +352 22 74 43 o email: [talux.Funds.queries@jpmorgan.com](mailto:talux.Funds.queries@jpmorgan.com).

Questi documenti sono disponibili gratuitamente, solo in inglese e francese.

I prezzi delle azioni sono disponibili all'indirizzo [www.jupiteram.com](http://www.jupiteram.com) e presso la sede legale della Società. La Società può essere ritenuta responsabile esclusivamente sulla base delle dichiarazioni contenute nel presente documento che risultino fuorvianti, inesatte o incoerenti rispetto alle corrispondenti parti del Prospetto. Il presente Documento contenente le informazioni chiave per gli investitori descrive una categoria di azioni di un comparto della Società. Il Prospetto nonché le relazioni e i conti periodici sono redatti per la Società nel suo insieme. Le attività e passività di ciascun comparto della Società sono separate per legge.

Gli investitori hanno il diritto di convertire le Azioni detenute in una data Classe di un comparto in Azioni di un'altra Classe dello stesso comparto o in Azioni di un altro comparto, a condizione che soddisfino i requisiti minimi d'investimento indicati nel Prospetto. La spiegazione relativa alle modalità di esercizio di tali diritti è riportata nel Prospetto.

Il regime fiscale applicabile alla Società potrebbe avere un impatto sulla posizione fiscale personale dell'investitore in quanto la Società è soggetta alle norme e ai regolamenti del Lussemburgo.

Jupiter ha in essere una politica retributiva applicabile a livello di gruppo, gestita da un Comitato per la Remunerazione indipendente. I dettagli di questa politica, ivi compreso un riepilogo degli elementi retributivi e dei processi di governance associati, sono reperibili sul sito <https://www.jupiteram.com/Global/en/Investor-Relations/Governance/Risk-management>. Una copia cartacea di dette Segnalazioni in merito alla Retribuzione è disponibile a titolo gratuito, su richiesta all'amministratore.



# Informazioni chiave per gli investitori



Il presente documento contiene le informazioni chiave di cui tutti gli investitori devono disporre in relazione a questo fondo. Non si tratta di un documento promozionale. Le informazioni contenute nel presente documento, richieste dalla legge, hanno lo scopo di aiutarvi a capire la natura di questo fondo e i rischi ad esso connessi. Si raccomanda di prenderne visione, in modo da operare una scelta informata in merito all'opportunità di investire.

## The Jupiter Global Fund - Jupiter Global High Yield Short Duration Bond (il "Fondo"), è un comparto di The Jupiter Global Fund (la "Società")

Categoria L EUR Q Inc (ISIN - LU1981107441)

la società di gestione è Jupiter Asset Management International S.A. ("La Società di gestione")

### Obiettivi e politica d'investimento

Conseguire la crescita del capitale e del reddito nel medio-lungo periodo investendo in un portafoglio di obbligazioni globali ad alto rendimento caratterizzato, in media, da bassa duration.

Il Fondo investirà almeno il 70% del suo valore in un portafoglio di obbligazioni societarie globali ad alto rendimento con una scadenza residua in media non superiore a 5 anni.

Il Fondo può inoltre investire in altri titoli trasferibili, strumenti del mercato monetario, liquidità o strumenti quasi monetari, depositi e quote di altri organismi d'investimento collettivo.

Le obbligazioni a bassa duration sono generalmente obbligazioni con scadenza (la data in cui un'obbligazione è rimborsata all'investitore) relativamente breve e duration\* relativamente inferiore.

Le obbligazioni ad alto rendimento sono obbligazioni con un basso rating creditizio, ad esempio inferiore a investment grade, assegnato da un'agenzia di rating.

Il Fondo può investire fino al 20% del suo valore in ciascuna delle seguenti categorie: (i) titoli convertibili in azioni; (ii) certificati di deposito; e/o (iii) accettazioni bancarie; (iv) paesi dei mercati emergenti \*\*; (v) obbligazioni societarie investment grade.

Il Fondo può investire fino al 10% del suo valore in: obbligazioni emesse e/o garantite da emittenti sovrani; obbligazioni prive di rating assegnato da Moody's, Standard & Poor's e Fitch; titoli garantiti da attività e/o ipoteche; obbligazioni convertibili (Contingent Convertible Bond). Le obbligazioni convertibili sono obbligazioni societarie con un'opzione che consente all'investitore di effettuare la conversione in azioni a un prezzo prestabilito e in momenti specifici durante la vita dell'obbligazione.

\*La Duration misura la sensibilità di un'obbligazione o di un fondo obbligazionario alle variazioni dei tassi d'interesse. Quanto più è lunga la duration di un'obbligazione, tanto maggiore è la sua sensibilità alle variazioni dei tassi d'interesse.

\*\* per "paesi dei mercati emergenti" si intendono i paesi compresi negli indici JPMorgan CEMBI Broad Diversified Total Return, JPMorgan Emerging Markets Bond Index Global Diversified o J.P. Morgan Next Generation Markets al momento dell'investimento.

L'eventuale reddito derivante da questa categoria di azioni sarà distribuito su base trimestrale. Di default questa distribuzione sarà automaticamente reinvestita nell'acquisto di nuove azioni, a meno che gli investitori comunichino di volerla ricevere.


Gli investitori possono acquistare e vendere azioni in qualsiasi giorno lavorativo. Gli ordini di acquisto o di vendita devono pervenire entro e non oltre le ore 13.00 (ora di Lussemburgo) del giorno lavorativo in cui deve essere effettuata l'operazione. Gli ordini di acquisto o di vendita pervenuti dopo le 13.00 (ora di Lussemburgo) vengono evasi il giorno lavorativo successivo.

### Profilo di rischio e di rendimento

La tabella dell'Indicatore di Rischio e Rendimento evidenzia la posizione del Fondo in termini di potenziali di rischio e di rendimento. Più alta è la posizione, maggiore è il rendimento potenziale, ma maggiore è anche il rischio di perdere denaro. Ciò si basa sulla performance passata, può cambiare nel corso del tempo e potrebbe non costituire un'indicazione affidabile circa il futuro profilo di rischio del Fondo. L'area ombreggiata della tabella qui di seguito indica il posizionamento del Fondo sull'Indicatore Rischio e Rendimento.

Di norma, a rendimento minore corrisponde rischio minore

Di norma, a rendimento maggiore corrisponde rischio maggiore



- L'appartenenza alla categoria più bassa non garantisce un investimento "esente da rischi".
- Il fondo è classificato in questa categoria in ragione della natura dei suoi investimenti e dei precedenti livelli di volatilità (entità dell'incremento e della flessione del valore del fondo).
- L'andamento del mercato e le oscillazioni dei tassi di cambio possono determinare l'incremento o la riduzione del valore di un investimento e l'investitore potrebbe non recuperare l'importo originariamente investito.
- Il Fondo può investire gran parte del portafoglio in obbligazioni ad alto rendimento e obbligazioni senza rating. Sebbene tali obbligazioni possano offrire un reddito superiore, gli interessi corrisposti sulle stesse e il loro valore capitale sono esposti a un maggiore rischio di non essere ripagati, soprattutto nei periodi di evoluzione delle condizioni di mercato.
- Le obbligazioni presentano un grado di sensibilità alle variazioni dei tassi d'interesse molto elevato ed è possibile che gli emittenti di tali titoli non corrispondano gli interessi o non restituiscano il capitale promesso. Le obbligazioni possono inoltre essere declassate dalle agenzie di rating. Questi eventi possono ridurre il valore e avere un impatto negativo sulla performance.
- In condizioni di mercato difficili, una ridotta liquidità nei mercati obbligazionari può rendere più difficile per il gestore la vendita di attività al prezzo quotato. Ciò potrebbe avere un impatto negativo sul valore dell'investimento. In condizioni di mercato estreme, alcune attività potrebbero risultare difficili da vendere tempestivamente o a un prezzo equo. Ciò potrebbe influenzare la capacità del Fondo di soddisfare le richieste di rimborso degli investitori.
- L'investimento nei mercati emergenti comporta rischi maggiori rispetto all'investimento nei mercati occidentali più tradizionali. Ciò potrebbe tradursi in flessioni significative del valore del Fondo nell'arco di brevi periodi di tempo.
- Tutte le spese relative alla categoria di azioni sono prelevate dal reddito. Ciò potrebbe causare l'erosione del capitale in caso di reddito insufficiente.
- Il valore delle distribuzioni di reddito sarà soggetto a fluttuazioni.

## Spese

Le spese da voi corrisposte sono usate per coprire i costi di gestione del Fondo, compresi i costi legati alla commercializzazione e alla distribuzione del Fondo stesso. Tali spese riducono la crescita potenziale del vostro investimento.

### Spese una tantum prelevate prima o dopo l'investimento

|                         |       |
|-------------------------|-------|
| Spesa di sottoscrizione | 5,00% |
| Spesa di rimborso       | 0,00% |

Percentuale massima che può essere prelevata dal vostro capitale prima che venga investito e prima che il rendimento dell'investimento venga distribuito. In taluni casi, potreste pagare di meno, e vi invitiamo a contattare in merito il vostro consulente finanziario.

### Spese prelevate dal Fondo in un anno

|                |       |
|----------------|-------|
| Spese correnti | 1,30% |
|----------------|-------|

### Spese prelevate dal Fondo a determinate condizioni specifiche

|                                  |         |
|----------------------------------|---------|
| Commissioni legate al rendimento | NESSUNA |
|----------------------------------|---------|

- Le spese di sottoscrizione e rimborso indicate rappresentano importi massimi.
- Le spese correnti indicate in questo documento saranno in futuro basate sulla cifra riportata nella relazione e nei conti annuali relativi all'esercizio che si concluderà il 30 settembre 2019.
- Alle conversioni tra categorie dello stesso comparto e da un comparto a un altro può essere applicata una commissione di conversione massima del 1% dell'importo lordo convertito.
- Per ulteriori informazioni sulle spese consultare la sezione "Informazioni generali" del prospetto informativo della Società.

## Risultati ottenuti nel passato

I dati non sono sufficienti a fornire agli investitori un'indicazione utile per i risultati ottenuti nel passato.

- Data di lancio del Fondo: 14/08/2019
- La categoria di azioni o di quote non è ancora stata lanciata.

## Informazioni pratiche

Il depositario della Società è J.P Morgan Bank Luxembourg S.A.

Ulteriori informazioni sulla Società, i comparti e le categorie di azioni disponibili sono reperibili all'indirizzo [www.jupiteram.com](http://www.jupiteram.com). Gli investitori possono ottenere il Prospetto, lo statuto, le più recenti relazioni annuale (30 settembre) e semestrale (31 marzo) nonché i relativi conti contattando l'amministratore, J.P Morgan Bank Luxembourg S.A. via telefono: +352 46 26 85 973, fax: +352 22 74 43 o email: [talux.Funds.queries@jpmorgan.com](mailto:talux.Funds.queries@jpmorgan.com).

Questi documenti sono disponibili gratuitamente, solo in inglese e francese.

I prezzi delle azioni sono disponibili all'indirizzo [www.jupiteram.com](http://www.jupiteram.com) e presso la sede legale della Società. La Società può essere ritenuta responsabile esclusivamente sulla base delle dichiarazioni contenute nel presente documento che risultino fuorvianti, inesatte o incoerenti rispetto alle corrispondenti parti del Prospetto. Il presente Documento contenente le informazioni chiave per gli investitori descrive una categoria di azioni di un comparto della Società. Il Prospetto nonché le relazioni e i conti periodici sono redatti per la Società nel suo insieme. Le attività e passività di ciascun comparto della Società sono separate per legge.

Gli investitori hanno il diritto di convertire le Azioni detenute in una data Classe di un comparto in Azioni di un'altra Classe dello stesso comparto o in Azioni di un altro comparto, a condizione che soddisfino i requisiti minimi d'investimento indicati nel Prospetto. La spiegazione relativa alle modalità di esercizio di tali diritti è riportata nel Prospetto.

Il regime fiscale applicabile alla Società potrebbe avere un impatto sulla posizione fiscale personale dell'investitore in quanto la Società è soggetta alle norme e ai regolamenti del Lussemburgo.

Jupiter ha in essere una politica retributiva applicabile a livello di gruppo, gestita da un Comitato per la Remunerazione indipendente. I dettagli di questa politica, ivi compreso un riepilogo degli elementi retributivi e dei processi di governance associati, sono reperibili sul sito <https://www.jupiteram.com/Global/en/Investor-Relations/Governance/Risk-management>. Una copia cartacea di dette Segnalazioni in merito alla Retribuzione è disponibile a titolo gratuito, su richiesta all'amministratore.

# Informazioni chiave per gli investitori



Il presente documento contiene le informazioni chiave di cui tutti gli investitori devono disporre in relazione a questo fondo. Non si tratta di un documento promozionale. Le informazioni contenute nel presente documento, richieste dalla legge, hanno lo scopo di aiutarvi a capire la natura di questo fondo e i rischi ad esso connessi. Si raccomanda di prenderne visione, in modo da operare una scelta informata in merito all'opportunità di investire.

## The Jupiter Global Fund - Jupiter Global High Yield Short Duration Bond (il "Fondo"), è un comparto di The Jupiter Global Fund (la "Società")

Categoria L USD Acc HSC (ISIN - LU1981108506)

la società di gestione è Jupiter Asset Management International S.A. ("La Società di gestione")

### Obiettivi e politica d'investimento

Conseguire la crescita del capitale e del reddito nel medio-lungo periodo investendo in un portafoglio di obbligazioni globali ad alto rendimento caratterizzato, in media, da bassa duration.

Il Fondo investirà almeno il 70% del suo valore in un portafoglio di obbligazioni societarie globali ad alto rendimento con una scadenza residua in media non superiore a 5 anni.

Il Fondo può inoltre investire in altri titoli trasferibili, strumenti del mercato monetario, liquidità o strumenti quasi monetari, depositi e quote di altri organismi d'investimento collettivo.

Le obbligazioni a bassa duration sono generalmente obbligazioni con scadenza (la data in cui un'obbligazione è rimborsata all'investitore) relativamente breve e duration\* relativamente inferiore.

Le obbligazioni ad alto rendimento sono obbligazioni con un basso rating creditizio, ad esempio inferiore a investment grade, assegnato da un'agenzia di rating.

Il Fondo può investire fino al 20% del suo valore in ciascuna delle seguenti categorie: (i) titoli convertibili in azioni; (ii) certificati di deposito; e/o (iii) accettazioni bancarie; (iv) paesi dei mercati emergenti \*\*; (v) obbligazioni societarie investment grade.

Il Fondo può investire fino al 10% del suo valore in: obbligazioni emesse e/o garantite da emittenti sovrani; obbligazioni prive di rating assegnato da Moody's, Standard & Poor's e Fitch; titoli garantiti da attività e/o ipoteche; obbligazioni convertibili (Contingent Convertible Bond). Le obbligazioni convertibili sono obbligazioni societarie con un'opzione che consente all'investitore di effettuare la conversione in azioni a un prezzo prestabilito e in momenti specifici durante la vita dell'obbligazione.

\*La Duration misura la sensibilità di un'obbligazione o di un fondo obbligazionario alle variazioni dei tassi d'interesse. Quanto più è lunga la duration di un'obbligazione, tanto maggiore è la sua sensibilità alle variazioni dei tassi d'interesse.

\*\* per "paesi dei mercati emergenti" si intendono i paesi compresi negli indici JPMorgan CEMBI Broad Diversified Total Return, JPMorgan Emerging Markets Bond Index Global Diversified o J.P. Morgan Next Generation Markets al momento dell'investimento.

L'eventuale reddito derivante da questa categoria di azioni sarà accumulato (quindi reinvestito automaticamente e riflesso nel prezzo delle azioni).

Questa categoria di azioni con copertura (HSC) ricorre a tecniche di copertura valutaria per attenuare l'effetto delle fluttuazioni dei tassi di cambio sul rendimento rispetto alla valuta principale del fondo, sia in positivo che in negativo.

Gli investitori possono acquistare e vendere azioni in qualsiasi giorno lavorativo. Gli ordini di acquisto o di vendita devono pervenire entro e non oltre le ore 13.00 (ora di Lussemburgo) del giorno lavorativo in cui deve essere effettuata l'operazione. Gli ordini di acquisto o di vendita pervenuti dopo le 13.00 (ora di Lussemburgo) vengono evasi il giorno lavorativo successivo.

### Profilo di rischio e di rendimento

La tabella dell'Indicatore di Rischio e Rendimento evidenzia la posizione del Fondo in termini di potenziali di rischio e di rendimento. Più alta è la posizione, maggiore è il rendimento potenziale, ma maggiore è anche il rischio di perdere denaro. Ciò si basa sulla performance passata, può cambiare nel corso del tempo e potrebbe non costituire un'indicazione affidabile circa il futuro profilo di rischio del Fondo. L'area ombreggiata della tabella qui di seguito indica il posizionamento del Fondo sull'Indicatore Rischio e Rendimento.

Di norma, a rendimento minore  
corrisponde rischio minore

Di norma, a rendimento maggiore  
corrisponde rischio maggiore

|   |   |   |   |   |   |   |
|---|---|---|---|---|---|---|
| 1 | 2 | 3 | 4 | 5 | 6 | 7 |
|---|---|---|---|---|---|---|

- L'appartenenza alla categoria più bassa non garantisce un investimento "esente da rischi".
- Il fondo è classificato in questa categoria in ragione della natura dei suoi investimenti e dei precedenti livelli di volatilità (entità dell'incremento e della flessione del valore del fondo).
- L'andamento del mercato e le oscillazioni dei tassi di cambio possono determinare l'incremento o la riduzione del valore di un investimento e l'investitore potrebbe non recuperare l'importo originariamente investito.
- Il Fondo può investire gran parte del portafoglio in obbligazioni ad alto rendimento e obbligazioni senza rating. Sebbene tali obbligazioni possano offrire un reddito superiore, gli interessi corrisposti sulle stesse e il loro valore capitale sono esposti a un maggiore rischio di non essere ripagati, soprattutto nei periodi di evoluzione delle condizioni di mercato.
- Le obbligazioni presentano un grado di sensibilità alle variazioni dei tassi d'interesse molto elevato ed è possibile che gli emittenti di tali titoli non corrispondano gli interessi o non restituiscano il capitale promesso. Le obbligazioni possono inoltre essere declassate dalle agenzie di rating. Questi eventi possono ridurre il valore e avere un impatto negativo sulla performance.
- In condizioni di mercato difficili, una ridotta liquidità nei mercati obbligazionari può rendere più difficile per il gestore la vendita di attività al prezzo quotato. Ciò potrebbe avere un impatto negativo sul valore dell'investimento. In condizioni di mercato estreme, alcune attività potrebbero risultare difficili da vendere tempestivamente o a un prezzo equo. Ciò potrebbe influenzare la capacità del Fondo di soddisfare le richieste di rimborso degli investitori.
- L'investimento nei mercati emergenti comporta rischi maggiori rispetto all'investimento nei mercati occidentali più tradizionali. Ciò potrebbe tradursi in flessioni significative del valore del Fondo nell'arco di brevi periodi di tempo.
- Tutte le spese relative alla categoria di azioni sono prelevate dal reddito. Ciò potrebbe causare l'erosione del capitale in caso di reddito insufficiente.
- Il valore delle distribuzioni di reddito sarà soggetto a fluttuazioni.

## Spese

Le spese da voi corrisposte sono usate per coprire i costi di gestione del Fondo, compresi i costi legati alla commercializzazione e alla distribuzione del Fondo stesso. Tali spese riducono la crescita potenziale del vostro investimento.

### Spese una tantum prelevate prima o dopo l'investimento

|                         |       |
|-------------------------|-------|
| Spesa di sottoscrizione | 5,00% |
| Spesa di rimborso       | 0,00% |

Percentuale massima che può essere prelevata dal vostro capitale prima che venga investito e prima che il rendimento dell'investimento venga distribuito. In taluni casi, potreste pagare di meno, e vi invitiamo a contattare in merito il vostro consulente finanziario.

### Spese prelevate dal Fondo in un anno

|                |       |
|----------------|-------|
| Spese correnti | 1,30% |
|----------------|-------|

### Spese prelevate dal Fondo a determinate condizioni specifiche

|                                  |         |
|----------------------------------|---------|
| Commissioni legate al rendimento | NESSUNA |
|----------------------------------|---------|

- Le spese di sottoscrizione e rimborso indicate rappresentano importi massimi.
- Le spese correnti indicate in questo documento saranno in futuro basate sulla cifra riportata nella relazione e nei conti annuali relativi all'esercizio che si concluderà il 30 settembre 2019.
- Alle conversioni tra categorie dello stesso comparto e da un comparto a un altro può essere applicata una commissione di conversione massima del 1% dell'importo lordo convertito.
- Per ulteriori informazioni sulle spese consultare la sezione "Informazioni generali" del prospetto informativo della Società.

## Risultati ottenuti nel passato

I dati non sono sufficienti a fornire agli investitori un'indicazione utile per i risultati ottenuti nel passato.

- Data di lancio del Fondo: 14/08/2019
- La categoria di azioni o di quote non è ancora stata lanciata.

## Informazioni pratiche

Il depositario della Società è J.P Morgan Bank Luxembourg S.A.

Ulteriori informazioni sulla Società, i comparti e le categorie di azioni disponibili sono reperibili all'indirizzo [www.jupiteram.com](http://www.jupiteram.com). Gli investitori possono ottenere il Prospetto, lo statuto, le più recenti relazioni annuale (30 settembre) e semestrale (31 marzo) nonché i relativi conti contattando l'amministratore, J.P Morgan Bank Luxembourg S.A. via telefono: +352 46 26 85 973, fax: +352 22 74 43 o email: [talux.Funds.queries@jpmorgan.com](mailto:talux.Funds.queries@jpmorgan.com).

Questi documenti sono disponibili gratuitamente, solo in inglese e francese.

I prezzi delle azioni sono disponibili all'indirizzo [www.jupiteram.com](http://www.jupiteram.com) e presso la sede legale della Società. La Società può essere ritenuta responsabile esclusivamente sulla base delle dichiarazioni contenute nel presente documento che risultino fuorvianti, inesatte o incoerenti rispetto alle corrispondenti parti del Prospetto. Il presente Documento contenente le informazioni chiave per gli investitori descrive una categoria di azioni di un comparto della Società. Il Prospetto nonché le relazioni e i conti periodici sono redatti per la Società nel suo insieme. Le attività e passività di ciascun comparto della Società sono separate per legge.

Gli investitori hanno il diritto di convertire le Azioni detenute in una data Classe di un comparto in Azioni di un'altra Classe dello stesso comparto o in Azioni di un altro comparto, a condizione che soddisfino i requisiti minimi d'investimento indicati nel Prospetto. La spiegazione relativa alle modalità di esercizio di tali diritti è riportata nel Prospetto.

Il regime fiscale applicabile alla Società potrebbe avere un impatto sulla posizione fiscale personale dell'investitore in quanto la Società è soggetta alle norme e ai regolamenti del Lussemburgo.

Jupiter ha in essere una politica retributiva applicabile a livello di gruppo, gestita da un Comitato per la Remunerazione indipendente. I dettagli di questa politica, ivi compreso un riepilogo degli elementi retributivi e dei processi di governance associati, sono reperibili sul sito <https://www.jupiteram.com/Global/en/Investor-Relations/Governance/Risk-management>. Una copia cartacea di dette Segnalazioni in merito alla Retribuzione è disponibile a titolo gratuito, su richiesta all'amministratore.



# Informazioni chiave per gli investitori



Il presente documento contiene le informazioni chiave di cui tutti gli investitori devono disporre in relazione a questo fondo. Non si tratta di un documento promozionale. Le informazioni contenute nel presente documento, richieste dalla legge, hanno lo scopo di aiutarvi a capire la natura di questo fondo e i rischi ad esso connessi. Si raccomanda di prenderne visione, in modo da operare una scelta informata in merito all'opportunità di investire.

## The Jupiter Global Fund - Jupiter Global High Yield Short Duration Bond (il "Fondo"), è un comparto di The Jupiter Global Fund (la "Società")

Categoria L USD M Inc HSC (ISIN - LU1981108688)

la società di gestione è Jupiter Asset Management International S.A. ("La Società di gestione")

### Obiettivi e politica d'investimento

Conseguire la crescita del capitale e del reddito nel medio-lungo periodo investendo in un portafoglio di obbligazioni globali ad alto rendimento caratterizzato, in media, da bassa duration.

Il Fondo investirà almeno il 70% del suo valore in un portafoglio di obbligazioni societarie globali ad alto rendimento con una scadenza residua in media non superiore a 5 anni.

Il Fondo può inoltre investire in altri titoli trasferibili, strumenti del mercato monetario, liquidità o strumenti quasi monetari, depositi e quote di altri organismi d'investimento collettivo.

Le obbligazioni a bassa duration sono generalmente obbligazioni con scadenza (la data in cui un'obbligazione è rimborsata all'investitore) relativamente breve e duration\* relativamente inferiore.

Le obbligazioni ad alto rendimento sono obbligazioni con un basso rating creditizio, ad esempio inferiore a investment grade, assegnato da un'agenzia di rating.

Il Fondo può investire fino al 20% del suo valore in ciascuna delle seguenti categorie: (i) titoli convertibili in azioni; (ii) certificati di deposito; e/o (iii) accettazioni bancarie; (iv) paesi dei mercati emergenti \*\*; (v) obbligazioni societarie investment grade.

Il Fondo può investire fino al 10% del suo valore in: obbligazioni emesse e/o garantite da emittenti sovrani; obbligazioni prive di rating assegnato da Moody's, Standard & Poor's e Fitch; titoli garantiti da attività e/o ipoteche; obbligazioni convertibili (Contingent Convertible Bond). Le obbligazioni convertibili sono obbligazioni societarie con un'opzione che consente all'investitore di effettuare la conversione in azioni a un prezzo prestabilito e in momenti specifici durante la vita dell'obbligazione.

\*La Duration misura la sensibilità di un'obbligazione o di un fondo obbligazionario alle variazioni dei tassi d'interesse. Quanto più è lunga la duration di un'obbligazione, tanto maggiore è la sua sensibilità alle variazioni dei tassi d'interesse.

\*\* per "paesi dei mercati emergenti" si intendono i paesi compresi negli indici JPMorgan CEMBI Broad Diversified Total Return, JPMorgan Emerging Markets Bond Index Global Diversified o J.P. Morgan Next Generation Markets al momento dell'investimento.

L'eventuale reddito derivante da questa categoria di azioni sarà distribuito su base mensile. Di default questa distribuzione sarà automaticamente reinvestita nell'acquisto di nuove azioni, a meno che gli investitori comunichino di volerla ricevere.

Questa categoria di azioni con copertura (HSC) ricorre a tecniche di copertura valutaria per attenuare l'effetto delle fluttuazioni dei tassi di cambio sul rendimento rispetto alla valuta principale del fondo, sia in positivo che in negativo.


Gli investitori possono acquistare e vendere azioni in qualsiasi giorno lavorativo. Gli ordini di acquisto o di vendita devono pervenire entro e non oltre le ore 13.00 (ora di Lussemburgo) del giorno lavorativo in cui deve essere effettuata l'operazione. Gli ordini di acquisto o di vendita pervenuti dopo le 13.00 (ora di Lussemburgo) vengono evasi il giorno lavorativo successivo.

### Profilo di rischio e di rendimento

La tabella dell'Indicatore di Rischio e Rendimento evidenzia la posizione del Fondo in termini di potenziali di rischio e di rendimento. Più alta è la posizione, maggiore è il rendimento potenziale, ma maggiore è anche il rischio di perdere denaro. Ciò si basa sulla performance passata, può cambiare nel corso del tempo e potrebbe non costituire un'indicazione affidabile circa il futuro profilo di rischio del Fondo. L'area ombreggiata della tabella qui di seguito indica il posizionamento del Fondo sull'Indicatore Rischio e Rendimento.

Di norma, a rendimento minore corrisponde rischio minore

Di norma, a rendimento maggiore corrisponde rischio maggiore



- L'appartenenza alla categoria più bassa non garantisce un investimento "esente da rischi".
- Il fondo è classificato in questa categoria in ragione della natura dei suoi investimenti e dei precedenti livelli di volatilità (entità dell'incremento e della flessione del valore del fondo).
- L'andamento del mercato e le oscillazioni dei tassi di cambio possono determinare l'incremento o la riduzione del valore di un investimento e l'investitore potrebbe non recuperare l'importo originariamente investito.
- Il Fondo può investire gran parte del portafoglio in obbligazioni ad alto rendimento e obbligazioni senza rating. Sebbene tali obbligazioni possano offrire un reddito superiore, gli interessi corrisposti sulle stesse e il loro valore capitale sono esposti a un maggiore rischio di non essere ripagati, soprattutto nei periodi di evoluzione delle condizioni di mercato.
- Le obbligazioni presentano un grado di sensibilità alle variazioni dei tassi d'interesse molto elevato ed è possibile che gli emittenti di tali titoli non corrispondano gli interessi o non restituiscano il capitale promesso. Le obbligazioni possono inoltre essere declassate dalle agenzie di rating. Questi eventi possono ridurre il valore e avere un impatto negativo sulla performance.
- In condizioni di mercato difficili, una ridotta liquidità nei mercati obbligazionari può rendere più difficile per il gestore la vendita di attività al prezzo quotato. Ciò potrebbe avere un impatto negativo sul valore dell'investimento. In condizioni di mercato estreme, alcune attività potrebbero risultare difficili da vendere tempestivamente o a un prezzo equo. Ciò potrebbe influenzare la capacità del Fondo di soddisfare le richieste di rimborso degli investitori.
- L'investimento nei mercati emergenti comporta rischi maggiori rispetto all'investimento nei mercati occidentali più tradizionali. Ciò potrebbe tradursi in flessioni significative del valore del Fondo nell'arco di brevi periodi di tempo.
- Tutte le spese relative alla categoria di azioni sono prelevate dal reddito. Ciò potrebbe causare l'erosione del capitale in caso di reddito insufficiente.
- Il valore delle distribuzioni di reddito sarà soggetto a fluttuazioni.



## Spese

Le spese da voi corrisposte sono usate per coprire i costi di gestione del Fondo, compresi i costi legati alla commercializzazione e alla distribuzione del Fondo stesso. Tali spese riducono la crescita potenziale del vostro investimento.

### Spese una tantum prelevate prima o dopo l'investimento

|                         |       |
|-------------------------|-------|
| Spesa di sottoscrizione | 5,00% |
| Spesa di rimborso       | 0,00% |

Percentuale massima che può essere prelevata dal vostro capitale prima che venga investito e prima che il rendimento dell'investimento venga distribuito. In taluni casi, potreste pagare di meno, e vi invitiamo a contattare in merito il vostro consulente finanziario.

### Spese prelevate dal Fondo in un anno

|                |       |
|----------------|-------|
| Spese correnti | 1,30% |
|----------------|-------|

### Spese prelevate dal Fondo a determinate condizioni specifiche

|                                  |         |
|----------------------------------|---------|
| Commissioni legate al rendimento | NESSUNA |
|----------------------------------|---------|

- Le spese di sottoscrizione e rimborso indicate rappresentano importi massimi.
- Le spese correnti indicate in questo documento saranno in futuro basate sulla cifra riportata nella relazione e nei conti annuali relativi all'esercizio che si concluderà il 30 settembre 2019.
- Alle conversioni tra categorie dello stesso comparto e da un comparto a un altro può essere applicata una commissione di conversione massima del 1% dell'importo lordo convertito.
- Per ulteriori informazioni sulle spese consultare la sezione "Informazioni generali" del prospetto informativo della Società.

## Risultati ottenuti nel passato

I dati non sono sufficienti a fornire agli investitori un'indicazione utile per i risultati ottenuti nel passato.

- Data di lancio del Fondo: 14/08/2019
- La categoria di azioni o di quote non è ancora stata lanciata.

## Informazioni pratiche

Il depositario della Società è J.P Morgan Bank Luxembourg S.A.

Ulteriori informazioni sulla Società, i comparti e le categorie di azioni disponibili sono reperibili all'indirizzo [www.jupiteram.com](http://www.jupiteram.com). Gli investitori possono ottenere il Prospetto, lo statuto, le più recenti relazioni annuale (30 settembre) e semestrale (31 marzo) nonché i relativi conti contattando l'amministratore, J.P Morgan Bank Luxembourg S.A. via telefono: +352 46 26 85 973, fax: +352 22 74 43 o email: [talux.Funds.queries@jpmorgan.com](mailto:talux.Funds.queries@jpmorgan.com).

Questi documenti sono disponibili gratuitamente, solo in inglese e francese.

I prezzi delle azioni sono disponibili all'indirizzo [www.jupiteram.com](http://www.jupiteram.com) e presso la sede legale della Società. La Società può essere ritenuta responsabile esclusivamente sulla base delle dichiarazioni contenute nel presente documento che risultino fuorvianti, inesatte o incoerenti rispetto alle corrispondenti parti del Prospetto. Il presente Documento contenente le informazioni chiave per gli investitori descrive una categoria di azioni di un comparto della Società. Il Prospetto nonché le relazioni e i conti periodici sono redatti per la Società nel suo insieme. Le attività e passività di ciascun comparto della Società sono separate per legge.

Gli investitori hanno il diritto di convertire le Azioni detenute in una data Classe di un comparto in Azioni di un'altra Classe dello stesso comparto o in Azioni di un altro comparto, a condizione che soddisfino i requisiti minimi d'investimento indicati nel Prospetto. La spiegazione relativa alle modalità di esercizio di tali diritti è riportata nel Prospetto.

Il regime fiscale applicabile alla Società potrebbe avere un impatto sulla posizione fiscale personale dell'investitore in quanto la Società è soggetta alle norme e ai regolamenti del Lussemburgo.

Jupiter ha in essere una politica retributiva applicabile a livello di gruppo, gestita da un Comitato per la Remunerazione indipendente. I dettagli di questa politica, ivi compreso un riepilogo degli elementi retributivi e dei processi di governance associati, sono reperibili sul sito <https://www.jupiteram.com/Global/en/Investor-Relations/Governance/Risk-management>. Una copia cartacea di dette Segnalazioni in merito alla Retribuzione è disponibile a titolo gratuito, su richiesta all'amministratore.

# Informazioni chiave per gli investitori



Il presente documento contiene le informazioni chiave di cui tutti gli investitori devono disporre in relazione a questo fondo. Non si tratta di un documento promozionale. Le informazioni contenute nel presente documento, richieste dalla legge, hanno lo scopo di aiutarvi a capire la natura di questo fondo e i rischi ad esso connessi. Si raccomanda di prenderne visione, in modo da operare una scelta informata in merito all'opportunità di investire.

## The Jupiter Global Fund - Jupiter Global High Yield Short Duration Bond (il "Fondo"), è un comparto di The Jupiter Global Fund (la "Società")

Categoria L USD Q Inc HSC (ISIN - LU1981108415)

la società di gestione è Jupiter Asset Management International S.A. ("La Società di gestione")

### Obiettivi e politica d'investimento

Conseguire la crescita del capitale e del reddito nel medio-lungo periodo investendo in un portafoglio di obbligazioni globali ad alto rendimento caratterizzato, in media, da bassa duration.

Il Fondo investirà almeno il 70% del suo valore in un portafoglio di obbligazioni societarie globali ad alto rendimento con una scadenza residua in media non superiore a 5 anni.

Il Fondo può inoltre investire in altri titoli trasferibili, strumenti del mercato monetario, liquidità o strumenti quasi monetari, depositi e quote di altri organismi d'investimento collettivo.

Le obbligazioni a bassa duration sono generalmente obbligazioni con scadenza (la data in cui un'obbligazione è rimborsata all'investitore) relativamente breve e duration\* relativamente inferiore.

Le obbligazioni ad alto rendimento sono obbligazioni con un basso rating creditizio, ad esempio inferiore a investment grade, assegnato da un'agenzia di rating.

Il Fondo può investire fino al 20% del suo valore in ciascuna delle seguenti categorie: (i) titoli convertibili in azioni; (ii) certificati di deposito; e/o (iii) accettazioni bancarie; (iv) paesi dei mercati emergenti \*\*; (v) obbligazioni societarie investment grade.

Il Fondo può investire fino al 10% del suo valore in: obbligazioni emesse e/o garantite da emittenti sovrani; obbligazioni prive di rating assegnato da Moody's, Standard & Poor's e Fitch; titoli garantiti da attività e/o ipoteche; obbligazioni convertibili (Contingent Convertible Bond). Le obbligazioni convertibili sono obbligazioni societarie con un'opzione che consente all'investitore di effettuare la conversione in azioni a un prezzo prestabilito e in momenti specifici durante la vita dell'obbligazione.

\*La Duration misura la sensibilità di un'obbligazione o di un fondo obbligazionario alle variazioni dei tassi d'interesse. Quanto più è lunga la duration di un'obbligazione, tanto maggiore è la sua sensibilità alle variazioni dei tassi d'interesse.

\*\* per "paesi dei mercati emergenti" si intendono i paesi compresi negli indici JPMorgan CEMBI Broad Diversified Total Return, JPMorgan Emerging Markets Bond Index Global Diversified o J.P. Morgan Next Generation Markets al momento dell'investimento.

L'eventuale reddito derivante da questa categoria di azioni sarà distribuito su base trimestrale. Di default questa distribuzione sarà automaticamente reinvestita nell'acquisto di nuove azioni, a meno che gli investitori comunichino di volerla ricevere.

Questa categoria di azioni con copertura (HSC) ricorre a tecniche di copertura valutaria per attenuare l'effetto delle fluttuazioni dei tassi di cambio sul rendimento rispetto alla valuta principale del fondo, sia in positivo che in negativo.


Gli investitori possono acquistare e vendere azioni in qualsiasi giorno lavorativo. Gli ordini di acquisto o di vendita devono pervenire entro e non oltre le ore 13.00 (ora di Lussemburgo) del giorno lavorativo in cui deve essere effettuata l'operazione. Gli ordini di acquisto o di vendita pervenuti dopo le 13.00 (ora di Lussemburgo) vengono evasi il giorno lavorativo successivo.

### Profilo di rischio e di rendimento

La tabella dell'Indicatore di Rischio e Rendimento evidenzia la posizione del Fondo in termini di potenziali di rischio e di rendimento. Più alta è la posizione, maggiore è il rendimento potenziale, ma maggiore è anche il rischio di perdere denaro. Ciò si basa sulla performance passata, può cambiare nel corso del tempo e potrebbe non costituire un'indicazione affidabile circa il futuro profilo di rischio del Fondo. L'area ombreggiata della tabella qui di seguito indica il posizionamento del Fondo sull'Indicatore Rischio e Rendimento.

Di norma, a rendimento minore corrisponde rischio minore

Di norma, a rendimento maggiore corrisponde rischio maggiore



- L'appartenenza alla categoria più bassa non garantisce un investimento "esente da rischi".
- Il fondo è classificato in questa categoria in ragione della natura dei suoi investimenti e dei precedenti livelli di volatilità (entità dell'incremento e della flessione del valore del fondo).
- L'andamento del mercato e le oscillazioni dei tassi di cambio possono determinare l'incremento o la riduzione del valore di un investimento e l'investitore potrebbe non recuperare l'importo originariamente investito.
- Il Fondo può investire gran parte del portafoglio in obbligazioni ad alto rendimento e obbligazioni senza rating. Sebbene tali obbligazioni possano offrire un reddito superiore, gli interessi corrisposti sulle stesse e il loro valore capitale sono esposti a un maggiore rischio di non essere ripagati, soprattutto nei periodi di evoluzione delle condizioni di mercato.
- Le obbligazioni presentano un grado di sensibilità alle variazioni dei tassi d'interesse molto elevato ed è possibile che gli emittenti di tali titoli non corrispondano gli interessi o non restituiscano il capitale promesso. Le obbligazioni possono inoltre essere declassate dalle agenzie di rating. Questi eventi possono ridurre il valore e avere un impatto negativo sulla performance.
- In condizioni di mercato difficili, una ridotta liquidità nei mercati obbligazionari può rendere più difficile per il gestore la vendita di attività al prezzo quotato. Ciò potrebbe avere un impatto negativo sul valore dell'investimento. In condizioni di mercato estreme, alcune attività potrebbero risultare difficili da vendere tempestivamente o a un prezzo equo. Ciò potrebbe influenzare la capacità del Fondo di soddisfare le richieste di rimborso degli investitori.
- L'investimento nei mercati emergenti comporta rischi maggiori rispetto all'investimento nei mercati occidentali più tradizionali. Ciò potrebbe tradursi in flessioni significative del valore del Fondo nell'arco di brevi periodi di tempo.
- Tutte le spese relative alla categoria di azioni sono prelevate dal reddito. Ciò potrebbe causare l'erosione del capitale in caso di reddito insufficiente.
- Il valore delle distribuzioni di reddito sarà soggetto a fluttuazioni.

## Spese

Le spese da voi corrisposte sono usate per coprire i costi di gestione del Fondo, compresi i costi legati alla commercializzazione e alla distribuzione del Fondo stesso. Tali spese riducono la crescita potenziale del vostro investimento.

### Spese una tantum prelevate prima o dopo l'investimento

|                         |       |
|-------------------------|-------|
| Spesa di sottoscrizione | 5,00% |
| Spesa di rimborso       | 0,00% |

Percentuale massima che può essere prelevata dal vostro capitale prima che venga investito e prima che il rendimento dell'investimento venga distribuito. In taluni casi, potreste pagare di meno, e vi invitiamo a contattare in merito il vostro consulente finanziario.

### Spese prelevate dal Fondo in un anno

|                |       |
|----------------|-------|
| Spese correnti | 1,30% |
|----------------|-------|

### Spese prelevate dal Fondo a determinate condizioni specifiche

|                                  |         |
|----------------------------------|---------|
| Commissioni legate al rendimento | NESSUNA |
|----------------------------------|---------|

- Le spese di sottoscrizione e rimborso indicate rappresentano importi massimi.
- Le spese correnti indicate in questo documento saranno in futuro basate sulla cifra riportata nella relazione e nei conti annuali relativi all'esercizio che si concluderà il 30 settembre 2019.
- Alle conversioni tra categorie dello stesso comparto e da un comparto a un altro può essere applicata una commissione di conversione massima del 1% dell'importo lordo convertito.
- Per ulteriori informazioni sulle spese consultare la sezione "Informazioni generali" del prospetto informativo della Società.

## Risultati ottenuti nel passato

I dati non sono sufficienti a fornire agli investitori un'indicazione utile per i risultati ottenuti nel passato.

- Data di lancio del Fondo: 14/08/2019
- La categoria di azioni o di quote non è ancora stata lanciata.

## Informazioni pratiche

Il depositario della Società è J.P Morgan Bank Luxembourg S.A.

Ulteriori informazioni sulla Società, i comparti e le categorie di azioni disponibili sono reperibili all'indirizzo [www.jupiteram.com](http://www.jupiteram.com). Gli investitori possono ottenere il Prospetto, lo statuto, le più recenti relazioni annuale (30 settembre) e semestrale (31 marzo) nonché i relativi conti contattando l'amministratore, J.P Morgan Bank Luxembourg S.A. via telefono: +352 46 26 85 973, fax: +352 22 74 43 o email: [talux.Funds.queries@jpmorgan.com](mailto:talux.Funds.queries@jpmorgan.com).

Questi documenti sono disponibili gratuitamente, solo in inglese e francese.

I prezzi delle azioni sono disponibili all'indirizzo [www.jupiteram.com](http://www.jupiteram.com) e presso la sede legale della Società. La Società può essere ritenuta responsabile esclusivamente sulla base delle dichiarazioni contenute nel presente documento che risultino fuorvianti, inesatte o incoerenti rispetto alle corrispondenti parti del Prospetto. Il presente Documento contenente le informazioni chiave per gli investitori descrive una categoria di azioni di un comparto della Società. Il Prospetto nonché le relazioni e i conti periodici sono redatti per la Società nel suo insieme. Le attività e passività di ciascun comparto della Società sono separate per legge.

Gli investitori hanno il diritto di convertire le Azioni detenute in una data Classe di un comparto in Azioni di un'altra Classe dello stesso comparto o in Azioni di un altro comparto, a condizione che soddisfino i requisiti minimi d'investimento indicati nel Prospetto. La spiegazione relativa alle modalità di esercizio di tali diritti è riportata nel Prospetto.

Il regime fiscale applicabile alla Società potrebbe avere un impatto sulla posizione fiscale personale dell'investitore in quanto la Società è soggetta alle norme e ai regolamenti del Lussemburgo.

Jupiter ha in essere una politica retributiva applicabile a livello di gruppo, gestita da un Comitato per la Remunerazione indipendente. I dettagli di questa politica, ivi compreso un riepilogo degli elementi retributivi e dei processi di governance associati, sono reperibili sul sito <https://www.jupiteram.com/Global/en/Investor-Relations/Governance/Risk-management>. Una copia cartacea di dette Segnalazioni in merito alla Retribuzione è disponibile a titolo gratuito, su richiesta all'amministratore.

# Informazioni chiave per gli investitori



Il presente documento contiene le informazioni chiave di cui tutti gli investitori devono disporre in relazione a questo fondo. Non si tratta di un documento promozionale. Le informazioni contenute nel presente documento, richieste dalla legge, hanno lo scopo di aiutarvi a capire la natura di questo fondo e i rischi ad esso connessi. Si raccomanda di prenderne visione, in modo da operare una scelta informata in merito all'opportunità di investire.

## The Jupiter Global Fund - Jupiter Global Value

### (il "Fondo"), è un comparto di The Jupiter Global Fund (la "Società")

Categoria L EUR Acc (ISIN - LU0425094264)

Jupiter Unit Trust Managers Limited è la società di gestione fino al 28 febbraio 2019 e Jupiter Asset Management International S.A. è la società di gestione a partire dal 1° marzo 2019.

#### Obiettivi e politica d'investimento

Il Fondo mira a conseguire rendimenti positivi nel lungo periodo. Il Fondo investirà in azioni di società a livello mondiale. Gli investimenti del Fondo comprenderanno azioni di società considerate sottovalutate e che offrono buone prospettive di rendimenti nel lungo periodo. Il Fondo non si concentra su uno specifico settore economico o su società di dimensioni specifiche.

Qualunque reddito risultante in relazione a questa categoria di azioni verrà accumulato (vale a dire che sarà automaticamente reinvestito e si rifletterà nel prezzo delle azioni).

Il Gestore degli investimenti ha la facoltà di effettuare qualsiasi tipo di investimento, senza fare riferimento a un particolare parametro di riferimento.


Gli investitori possono acquistare e vendere azioni in qualunque giorno lavorativo. Laddove le istruzioni di acquistare o vendere azioni ci pervengano entro le ore 13:00 (orario di Lussemburgo) di qualunque giorno lavorativo, provvederemo ad eseguire la transazione in quello stesso giorno. Laddove le istruzioni di acquistare o vendere azioni ci pervengano dopo le ore 13:00 (orario di Lussemburgo), provvederemo ad eseguire la transazione nel giorno lavorativo successivo.

#### Profilo di rischio e di rendimento

La tabella dell'Indicatore di Rischio e Rendimento evidenzia la posizione del Fondo in termini di potenziali di rischio e di rendimento. Più alta è la posizione, maggiore è il rendimento potenziale, ma maggiore è anche il rischio di perdere denaro. Ciò si basa sulla performance passata, può cambiare nel corso del tempo e potrebbe non costituire un'indicazione affidabile circa il futuro profilo di rischio del Fondo. L'area ombreggiata della tabella qui di seguito indica il posizionamento del Fondo sull'Indicatore Rischio e Rendimento.

Di norma, a rendimento minore  
corrisponde rischio minore

Di norma, a rendimento maggiore  
corrisponde rischio maggiore



- La categoria più bassa non garantisce un investimento esente da rischi.
- Il Fondo è classificato in questa categoria in ragione della natura dei suoi investimenti e dei precedenti livelli di volatilità (entità dell'incremento e della flessione del valore del Fondo).
- L'andamento del mercato e le oscillazioni dei tassi di cambio possono determinare l'incremento o la riduzione del valore di un investimento e l'investitore potrebbe non recuperare l'importo originariamente investito.

## Spese

Le spese da voi corrisposte sono usate per coprire i costi di gestione del Fondo, compresi i costi legati alla commercializzazione e alla distribuzione del Fondo stesso. Tali spese riducono la crescita potenziale del vostro investimento.

### Spese una tantum prelevate prima o dopo l'investimento

|                         |       |
|-------------------------|-------|
| Spesa di sottoscrizione | 5,00% |
| Spesa di rimborso       | 0,00% |

Percentuale massima che può essere prelevata dal vostro capitale prima che venga investito e prima che il rendimento dell'investimento venga distribuito. In taluni casi, potreste pagare di meno, e vi invitiamo a contattare in merito il vostro consulente finanziario.

### Spese prelevate dal Fondo in un anno

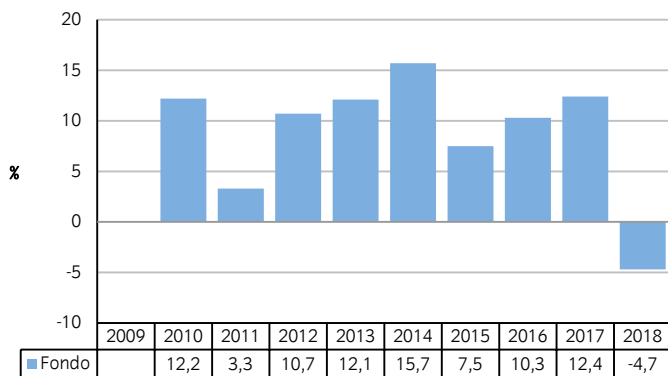
|                |       |
|----------------|-------|
| Spese correnti | 1,72% |
|----------------|-------|

### Spese prelevate dal Fondo a determinate condizioni specifiche

|                                  |         |
|----------------------------------|---------|
| Commissioni legate al rendimento | NESSUNA |
|----------------------------------|---------|

- Le spese di sottoscrizione e rimborso indicate rappresentano importi massimi.
- L'importo delle spese correnti indicato in questo documento si basa su commissioni e spese per l'esercizio chiuso al 30 settembre 2018. Non comprende i costi di acquisto o vendita di attività per il Fondo.
- Alle conversioni tra categorie dello stesso comparto e da un comparto a un altro può essere applicata una commissione di conversione massima del 1% dell'importo lordo convertito.
- Informazioni dettagliate in merito alle spese sono reperibili nel prospetto della Società, alla sezione "Informazioni Generali".

## Risultati ottenuti nel passato



Fonte Jupiter 2018

- Si deve tener presente che i risultati ottenuti nel passato non sono indicativi di una performance futura.
- Data di lancio del Fondo: 11/09/2009
- Data di lancio della categoria di azioni o di quote: 11/09/2009
- La performance è calcolata in EUR
- Questo grafico mostra i risultati passati del Fondo nel corso degli ultimi dieci anni civili completi. Se il Fondo è stato lanciato meno di dieci anni or sono, i risultati indicati sono quelli a decorrere dalla data del lancio. La performance indicata è calcolata dopo aver considerato l'effetto delle spese correnti ma non tiene conto di commissioni e costi sostenuti per l'emissione e il riscatto delle azioni.) La performance viene indicata nella valuta di base della categoria di azioni in questione.

## Informazioni pratiche

Il depositario della Società è J.P Morgan Bank Luxembourg S.A.

Ulteriori informazioni sulla Società, i comparti e le categorie di azioni disponibili sono reperibili all'indirizzo [www.jupiteram.com](http://www.jupiteram.com). Gli investitori possono ottenere il Prospetto, lo statuto, le più recenti relazioni annuale (30 settembre) e semestrale (31 marzo) nonché i relativi conti contattando l'amministratore, J.P Morgan Bank Luxembourg S.A. via telefono: +352 46 26 85 973, fax: +352 22 74 43 o email: [talux.Funds.queries@jpmorgan.com](mailto:talux.Funds.queries@jpmorgan.com).

Questi documenti sono disponibili gratuitamente e sono disponibili solo in inglese e francese.

I prezzi delle azioni sono disponibili all'indirizzo [www.jupiteram.com](http://www.jupiteram.com) e presso la sede legale della Società. La Società può essere ritenuta responsabile esclusivamente sulla base delle dichiarazioni contenute nel presente documento che risultino fuorvianti, inesatte o incoerenti rispetto alle corrispondenti parti del Prospetto. Il presente Documento contenente le informazioni chiave per gli investitori descrive una categoria di azioni di un comparto della Società. Il Prospetto nonché le relazioni e i conti periodici sono redatti per la Società nel suo insieme. Le attività e passività di ciascun comparto della Società sono separate per legge.

Gli investitori hanno il diritto di convertire le Azioni detenute in una data Classe di un comparto in Azioni di un'altra Classe dello stesso comparto o in Azioni di un altro comparto, a condizione che soddisfino i requisiti minimi d'investimento indicati nel Prospetto. La spiegazione relativa alle modalità di esercizio di tali diritti è riportata nel Prospetto.

Il regime fiscale applicabile alla Società potrebbe avere un impatto sulla posizione fiscale personale dell'investitore in quanto la Società è soggetta alle norme e ai regolamenti del Lussemburgo.

Jupiter ha in essere una politica retributiva applicabile a livello di gruppo, gestita da un Comitato per la Remunerazione indipendente. I dettagli di questa politica, ivi compreso un riepilogo degli elementi retributivi e dei processi di governance associati, sono reperibili sul sito <https://www.jupiteram.com/Global/en/Investor-Relations/Governance/Risk-management>. Una copia cartacea di dette Segnalazioni in merito alla Retribuzione è disponibile a titolo gratuito, su richiesta all'amministratore.

La società è autorizzata in Lussemburgo e regolamentata dalla Commission de Surveillance du Secteur Financier ("CSSF").

La società di gestione è autorizzata nel Regno Unito e regolamentata dalla Financial Conduct Authority.

4727

Le informazioni chiave per gli investitori qui riportate sono esatte alla data del 06/02/2019.



# Informazioni chiave per gli investitori



Il presente documento contiene le informazioni chiave di cui tutti gli investitori devono disporre in relazione a questo fondo. Non si tratta di un documento promozionale. Le informazioni contenute nel presente documento, richieste dalla legge, hanno lo scopo di aiutarvi a capire la natura di questo fondo e i rischi ad esso connessi. Si raccomanda di prenderne visione, in modo da operare una scelta informata in merito all'opportunità di investire.

## The Jupiter Global Fund - Jupiter Global Value

### (il "Fondo"), è un comparto di The Jupiter Global Fund (la "Società")

Categoria L USD Acc (ISIN - LU0425094421)

Jupiter Unit Trust Managers Limited è la società di gestione fino al 28 febbraio 2019 e Jupiter Asset Management International S.A. è la società di gestione a partire dal 1° marzo 2019.

#### Obiettivi e politica d'investimento

Il Fondo mira a conseguire rendimenti positivi nel lungo periodo. Il Fondo investirà in azioni di società a livello mondiale. Gli investimenti del Fondo comprenderanno azioni di società considerate sottovalutate e che offrono buone prospettive di rendimenti nel lungo periodo. Il Fondo non si concentra su uno specifico settore economico o su società di dimensioni specifiche.

Qualunque reddito risultante in relazione a questa categoria di azioni verrà accumulato (vale a dire che sarà automaticamente reinvestito e si rifletterà nel prezzo delle azioni).

Il Gestore degli investimenti ha la facoltà di effettuare qualsiasi tipo di investimento, senza fare riferimento a un particolare parametro di riferimento.


Gli investitori possono acquistare e vendere azioni in qualunque giorno lavorativo. Laddove le istruzioni di acquistare o vendere azioni ci pervengano entro le ore 13:00 (orario di Lussemburgo) di qualunque giorno lavorativo, provvederemo ad eseguire la transazione in quello stesso giorno. Laddove le istruzioni di acquistare o vendere azioni ci pervengano dopo le ore 13:00 (orario di Lussemburgo), provvederemo ad eseguire la transazione nel giorno lavorativo successivo.

#### Profilo di rischio e di rendimento

La tabella dell'Indicatore di Rischio e Rendimento evidenzia la posizione del Fondo in termini di potenziali di rischio e di rendimento. Più alta è la posizione, maggiore è il rendimento potenziale, ma maggiore è anche il rischio di perdere denaro. Ciò si basa sulla performance passata, può cambiare nel corso del tempo e potrebbe non costituire un'indicazione affidabile circa il futuro profilo di rischio del Fondo. L'area ombreggiata della tabella qui di seguito indica il posizionamento del Fondo sull'Indicatore Rischio e Rendimento.

Di norma, a rendimento minore  
corrisponde rischio minore

Di norma, a rendimento maggiore  
corrisponde rischio maggiore



- La categoria più bassa non garantisce un investimento esente da rischi.
- Il Fondo è classificato in questa categoria in ragione della natura dei suoi investimenti e dei precedenti livelli di volatilità (entità dell'incremento e della flessione del valore del Fondo).
- L'andamento del mercato e le oscillazioni dei tassi di cambio possono determinare l'incremento o la riduzione del valore di un investimento e l'investitore potrebbe non recuperare l'importo originariamente investito.

## Spese

Le spese da voi corrisposte sono usate per coprire i costi di gestione del Fondo, compresi i costi legati alla commercializzazione e alla distribuzione del Fondo stesso. Tali spese riducono la crescita potenziale del vostro investimento.

### Spese una tantum prelevate prima o dopo l'investimento

|                         |       |
|-------------------------|-------|
| Spesa di sottoscrizione | 5,00% |
| Spesa di rimborso       | 0,00% |

Percentuale massima che può essere prelevata dal vostro capitale prima che venga investito e prima che il rendimento dell'investimento venga distribuito. In taluni casi, potreste pagare di meno, e vi invitiamo a contattare in merito il vostro consulente finanziario.

### Spese prelevate dal Fondo in un anno

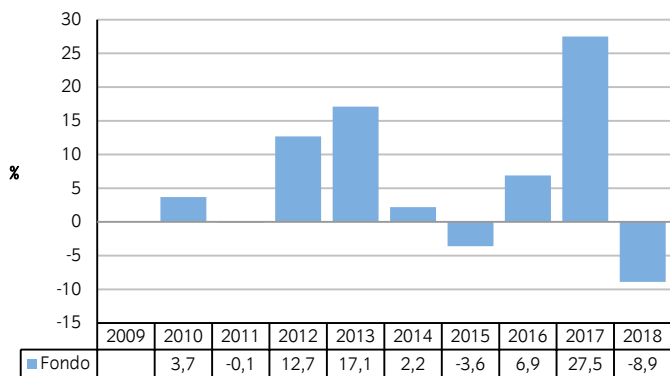
|                |       |
|----------------|-------|
| Spese correnti | 1,72% |
|----------------|-------|

### Spese prelevate dal Fondo a determinate condizioni specifiche

|                                  |         |
|----------------------------------|---------|
| Commissioni legate al rendimento | NESSUNA |
|----------------------------------|---------|

- Le spese di sottoscrizione e rimborso indicate rappresentano importi massimi.
- L'importo delle spese correnti indicato in questo documento si basa su commissioni e spese per l'esercizio chiuso al 30 settembre 2018. Non comprende i costi di acquisto o vendita di attività per il Fondo.
- Alle conversioni tra categorie dello stesso comparto e da un comparto a un altro può essere applicata una commissione di conversione massima del 1% dell'importo lordo convertito.
- Informazioni dettagliate in merito alle spese sono reperibili nel prospetto della Società, alla sezione "Informazioni Generali".

## Risultati ottenuti nel passato



Fonte Jupiter 2018

- Si deve tener presente che i risultati ottenuti nel passato non sono indicativi di una performance futura.
- Data di lancio del Fondo: 11/09/2009
- Data di lancio della categoria di azioni o di quote: 11/09/2009
- La performance è calcolata in USD
- Questo grafico mostra i risultati passati del Fondo nel corso degli ultimi dieci anni civili completi. Se il Fondo è stato lanciato meno di dieci anni or sono, i risultati indicati sono quelli a decorrere dalla data del lancio. La performance indicata è calcolata dopo aver considerato l'effetto delle spese correnti ma non tiene conto di commissioni e costi sostenuti per l'emissione e il riscatto delle azioni.) La performance viene indicata nella valuta di base della categoria di azioni in questione.

## Informazioni pratiche

Il depositario della Società è J.P Morgan Bank Luxembourg S.A.

Ulteriori informazioni sulla Società, i comparti e le categorie di azioni disponibili sono reperibili all'indirizzo [www.jupiteram.com](http://www.jupiteram.com). Gli investitori possono ottenere il Prospetto, lo statuto, le più recenti relazioni annuale (30 settembre) e semestrale (31 marzo) nonché i relativi conti contattando l'amministratore, J.P Morgan Bank Luxembourg S.A. via telefono: +352 46 26 85 973, fax: +352 22 74 43 o email: [talux.Funds.queries@jpmorgan.com](mailto:talux.Funds.queries@jpmorgan.com).

Questi documenti sono disponibili gratuitamente e sono disponibili solo in inglese e francese.

I prezzi delle azioni sono disponibili all'indirizzo [www.jupiteram.com](http://www.jupiteram.com) e presso la sede legale della Società. La Società può essere ritenuta responsabile esclusivamente sulla base delle dichiarazioni contenute nel presente documento che risultino fuorvianti, inesatte o incoerenti rispetto alle corrispondenti parti del Prospetto. Il presente Documento contenente le informazioni chiave per gli investitori descrive una categoria di azioni di un comparto della Società. Il Prospetto nonché le relazioni e i conti periodici sono redatti per la Società nel suo insieme. Le attività e passività di ciascun comparto della Società sono separate per legge.

Gli investitori hanno il diritto di convertire le Azioni detenute in una data Classe di un comparto in Azioni di un'altra Classe dello stesso comparto o in Azioni di un altro comparto, a condizione che soddisfino i requisiti minimi d'investimento indicati nel Prospetto. La spiegazione relativa alle modalità di esercizio di tali diritti è riportata nel Prospetto.

Il regime fiscale applicabile alla Società potrebbe avere un impatto sulla posizione fiscale personale dell'investitore in quanto la Società è soggetta alle norme e ai regolamenti del Lussemburgo.

Jupiter ha in essere una politica retributiva applicabile a livello di gruppo, gestita da un Comitato per la Remunerazione indipendente. I dettagli di questa politica, ivi compreso un riepilogo degli elementi retributivi e dei processi di governance associati, sono reperibili sul sito <https://www.jupiteram.com/Global/en/Investor-Relations/Governance/Risk-management>. Una copia cartacea di dette Segnalazioni in merito alla Retribuzione è disponibile a titolo gratuito, su richiesta all'amministratore.

La società è autorizzata in Lussemburgo e regolamentata dalla Commission de Surveillance du Secteur Financier ("CSSF").

La società di gestione è autorizzata nel Regno Unito e regolamentata dalla Financial Conduct Authority.

10639

Le informazioni chiave per gli investitori qui riportate sono esatte alla data del 06/02/2019.

# Informazioni chiave per gli investitori



Il presente documento contiene le informazioni chiave di cui tutti gli investitori devono disporre in relazione a questo fondo. Non si tratta di un documento promozionale. Le informazioni contenute nel presente documento, richieste dalla legge, hanno lo scopo di aiutarvi a capire la natura di questo fondo e i rischi ad esso connessi. Si raccomanda di prenderne visione, in modo da operare una scelta informata in merito all'opportunità di investire.

## The Jupiter Global Fund - Jupiter India Select

### (il "Fondo"), è un comparto di The Jupiter Global Fund (la "Società")

Categoria L EUR Acc (ISIN - LU0329070915)

Jupiter Unit Trust Managers Limited è la società di gestione fino al 28 febbraio 2019 e Jupiter Asset Management International S.A. è la società di gestione a partire dal 1° marzo 2019.

#### Obiettivi e politica d'investimento

Obiettivo del Fondo è quello di ottenere un incremento a lungo termine del capitale. Il Fondo investirà principalmente in azioni e valori mobiliari relativi di società che hanno la propria sede legale o che esercitano una parte predominante della propria attività economica in India. Il Fondo può anche investire in azioni di società operanti o residenti in Pakistan, Bangladesh, Sri Lanka, Bhutan, Nepal e Maldive.

Qualunque reddito risultante in relazione a questa categoria di azioni verrà accumulato (vale a dire che sarà automaticamente reinvestito e si rifletterà nel prezzo delle azioni).

Il Gestore degli investimenti ha la facoltà di effettuare qualsiasi tipo di investimento, senza fare riferimento a un particolare parametro di riferimento.


Gli investitori possono acquistare e vendere azioni in qualunque giorno di valutazione a condizione che le istruzioni di acquisto o vendita siano specificate entro e non oltre le ore 17:00 (orario di Lussemburgo) del giorno lavorativo precedente al giorno di valutazione.

#### Profilo di rischio e di rendimento

La tabella dell'Indicatore di Rischio e Rendimento evidenzia la posizione del Fondo in termini di potenziali di rischio e di rendimento. Più alta è la posizione, maggiore è il rendimento potenziale, ma maggiore è anche il rischio di perdere denaro. Ciò si basa sulla performance passata, può cambiare nel corso del tempo e potrebbe non costituire un'indicazione affidabile circa il futuro profilo di rischio del Fondo. L'area ombreggiata della tabella qui di seguito indica il posizionamento del Fondo sull'Indicatore Rischio e Rendimento.

Di norma, a rendimento minore  
corrisponde rischio minore

Di norma, a rendimento maggiore  
corrisponde rischio maggiore



- La categoria più bassa non garantisce un investimento esente da rischi.
- Il Fondo è classificato in questa categoria in ragione della natura dei suoi investimenti e dei precedenti livelli di volatilità (entità dell'incremento e della flessione del valore del Fondo).
- L'andamento del mercato e le oscillazioni dei tassi di cambio possono determinare l'incremento o la riduzione del valore di un investimento e l'investitore potrebbe non recuperare l'importo originariamente investito.
- L'investimento nei mercati emergenti comporta rischi maggiori rispetto all'investimento nei mercati occidentali più tradizionali. Ciò potrebbe tradursi in flessioni significative del valore del Fondo nell'arco di brevi periodi di tempo.
- A fini di gestione efficiente del portafoglio, il Fondo può utilizzare derivati. L'investimento in strumenti finanziari derivati ai fini di gestione efficiente del portafoglio può introdurre rischi legati all'effetto leva che possono avere un effetto negativo sulla performance.
- Sussiste il rischio che società fornitrici di servizi quali la custodia delle attività o che agiscono in veste di controparti di derivati possano diventare insolventi, causando perdite per il Fondo.
- Il Fondo investe in società di minori dimensioni, che possono presentare un grado di liquidità inferiore rispetto agli investimenti in società a più alta capitalizzazione e possono disporre di risorse più limitate rispetto a queste ultime per far fronte a eventi avversi inattesi. Di conseguenza, le fluttuazioni dei prezzi possono avere un impatto più significativo sul Fondo.
- Il valore delle distribuzioni di reddito sarà soggetto a fluttuazioni.

## Spese

Le spese da voi corrisposte sono usate per coprire i costi di gestione del Fondo, compresi i costi legati alla commercializzazione e alla distribuzione del Fondo stesso. Tali spese riducono la crescita potenziale del vostro investimento.

### Spese una tantum prelevate prima o dopo l'investimento

|                         |       |
|-------------------------|-------|
| Spesa di sottoscrizione | 5,00% |
| Spesa di rimborso       | 0,00% |

Percentuale massima che può essere prelevata dal vostro capitale prima che venga investito e prima che il rendimento dell'investimento venga distribuito. In taluni casi, potreste pagare di meno, e vi invitiamo a contattare in merito il vostro consulente finanziario.

### Spese prelevate dal Fondo in un anno

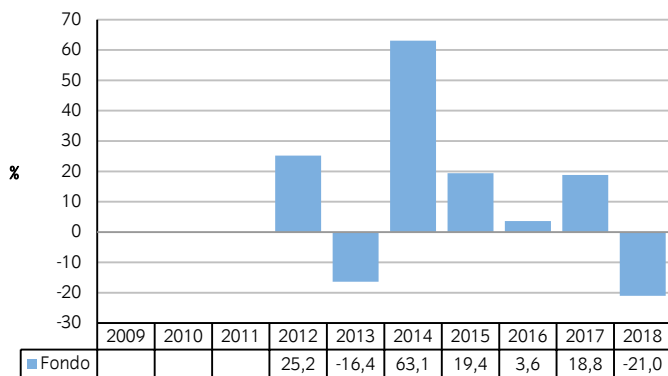
|                |       |
|----------------|-------|
| Spese correnti | 1,97% |
|----------------|-------|

### Spese prelevate dal Fondo a determinate condizioni specifiche

|                                  |         |
|----------------------------------|---------|
| Commissioni legate al rendimento | NESSUNA |
|----------------------------------|---------|

- Le spese di sottoscrizione e rimborso indicate rappresentano importi massimi.
- L'importo delle spese correnti indicato in questo documento si basa su commissioni e spese per l'esercizio chiuso al 30 settembre 2018. Non comprende i costi di acquisto o vendita di attività per il Fondo.
- Alle conversioni tra categorie dello stesso comparto e da un comparto a un altro può essere applicata una commissione di conversione massima del 1% dell'importo lordo convertito.
- Informazioni dettagliate in merito alle spese sono reperibili nel prospetto della Società, alla sezione "Informazioni Generali".

## Risultati ottenuti nel passato



Fonte Jupiter 2018

- Si deve tener presente che i risultati ottenuti nel passato non sono indicativi di una performance futura.
- Data di lancio del Fondo: 02/05/2008
- Data di lancio della categoria di azioni o di quote: 25/05/2011
- La performance è calcolata in EUR
- Questo grafico mostra i risultati passati del Fondo nel corso degli ultimi dieci anni civili completi. Se il Fondo è stato lanciato meno di dieci anni or sono, i risultati indicati sono quelli a decorrere dalla data del lancio. La performance indicata è calcolata dopo aver considerato l'effetto delle spese correnti ma non tiene conto di commissioni e costi sostenuti per l'emissione e il riscatto delle azioni.) La performance viene indicata nella valuta di base della categoria di azioni in questione.

## Informazioni pratiche

Il depositario della Società è J.P Morgan Bank Luxembourg S.A.

Ulteriori informazioni sulla Società, i comparti e le categorie di azioni disponibili sono reperibili all'indirizzo [www.jupiteram.com](http://www.jupiteram.com). Gli investitori possono ottenere il Prospetto, lo statuto, le più recenti relazioni annuale (30 settembre) e semestrale (31 marzo) nonché i relativi conti contattando l'amministratore, J.P Morgan Bank Luxembourg S.A. via telefono: +352 46 26 85 973, fax: +352 22 74 43 o email: [talux.Funds.queries@jpmorgan.com](mailto:talux.Funds.queries@jpmorgan.com).

Questi documenti sono disponibili gratuitamente e sono disponibili solo in inglese e francese.

I prezzi delle azioni sono disponibili all'indirizzo [www.jupiteram.com](http://www.jupiteram.com) e presso la sede legale della Società. La Società può essere ritenuta responsabile esclusivamente sulla base delle dichiarazioni contenute nel presente documento che risultino fuorvianti, inesatte o incoerenti rispetto alle corrispondenti parti del Prospetto. Il presente Documento contenente le informazioni chiave per gli investitori descrive una categoria di azioni di un comparto della Società. Il Prospetto nonché le relazioni e i conti periodici sono redatti per la Società nel suo insieme. Le attività e passività di ciascun comparto della Società sono separate per legge.

Gli investitori hanno il diritto di convertire le Azioni detenute in una data Classe di un comparto in Azioni di un'altra Classe dello stesso comparto o in Azioni di un altro comparto, a condizione che soddisfino i requisiti minimi d'investimento indicati nel Prospetto. La spiegazione relativa alle modalità di esercizio di tali diritti è riportata nel Prospetto.

Il regime fiscale applicabile alla Società potrebbe avere un impatto sulla posizione fiscale personale dell'investitore in quanto la Società è soggetta alle norme e ai regolamenti del Lussemburgo.

Jupiter ha in essere una politica retributiva applicabile a livello di gruppo, gestita da un Comitato per la Remunerazione indipendente. I dettagli di questa politica, ivi compreso un riepilogo degli elementi retributivi e dei processi di governance associati, sono reperibili sul sito <https://www.jupiteram.com/Global/en/Investor-Relations/Governance/Risk-management>. Una copia cartacea di dette Segnalazioni in merito alla Retribuzione è disponibile a titolo gratuito, su richiesta all'amministratore.

La società è autorizzata in Lussemburgo e regolamentata dalla Commission de Surveillance du Secteur Financier ("CSSF").

La società di gestione è autorizzata nel Regno Unito e regolamentata dalla Financial Conduct Authority.

4720

Le informazioni chiave per gli investitori qui riportate sono esatte alla data del 06/02/2019.

# Informazioni chiave per gli investitori



Il presente documento contiene le informazioni chiave di cui tutti gli investitori devono disporre in relazione a questo fondo. Non si tratta di un documento promozionale. Le informazioni contenute nel presente documento, richieste dalla legge, hanno lo scopo di aiutarvi a capire la natura di questo fondo e i rischi ad esso connessi. Si raccomanda di prenderne visione, in modo da operare una scelta informata in merito all'opportunità di investire.

## The Jupiter Global Fund - Jupiter India Select

### (il "Fondo"), è un comparto di The Jupiter Global Fund (la "Società")

Categoria L USD A Inc (ISIN - LU0365089902)

Jupiter Unit Trust Managers Limited è la società di gestione fino al 28 febbraio 2019 e Jupiter Asset Management International S.A. è la società di gestione a partire dal 1° marzo 2019.

#### Obiettivi e politica d'investimento

Obiettivo del Fondo è quello di ottenere un incremento a lungo termine del capitale. Il Fondo investirà principalmente in azioni e valori mobiliari relativi di società che hanno la propria sede legale o che esercitano una parte predominante della propria attività economica in India. Il Fondo può anche investire in azioni di società operanti o residenti in Pakistan, Bangladesh, Sri Lanka, Bhutan, Nepal e Maldive.

Qualunque reddito derivante da questa categoria di azioni viene distribuito con cadenza annuale. Di regola, tale distribuzione sarà automaticamente reinvestita per acquistare ulteriori azioni, salvo laddove ci informiate che intendete ricevere denaro.

Il Gestore degli investimenti ha la facoltà di effettuare qualsiasi tipo di investimento, senza fare riferimento a un particolare parametro di riferimento.


Gli investitori possono acquistare e vendere azioni in qualunque giorno di valutazione a condizione che le istruzioni di acquisto o vendita siano specificate entro e non oltre le ore 17:00 (orario di Lussemburgo) del giorno lavorativo precedente al giorno di valutazione.

#### Profilo di rischio e di rendimento

La tabella dell'Indicatore di Rischio e Rendimento evidenzia la posizione del Fondo in termini di potenziali di rischio e di rendimento. Più alta è la posizione, maggiore è il rendimento potenziale, ma maggiore è anche il rischio di perdere denaro. Ciò si basa sulla performance passata, può cambiare nel corso del tempo e potrebbe non costituire un'indicazione affidabile circa il futuro profilo di rischio del Fondo. L'area ombreggiata della tabella qui di seguito indica il posizionamento del Fondo sull'Indicatore Rischio e Rendimento.

Di norma, a rendimento minore  
corrisponde rischio minore

Di norma, a rendimento maggiore  
corrisponde rischio maggiore



- La categoria più bassa non garantisce un investimento esente da rischi.
- Il Fondo è classificato in questa categoria in ragione della natura dei suoi investimenti e dei precedenti livelli di volatilità (entità dell'incremento e della flessione del valore del Fondo).
- L'andamento del mercato e le oscillazioni dei tassi di cambio possono determinare l'incremento o la riduzione del valore di un investimento e l'investitore potrebbe non recuperare l'importo originariamente investito.
- L'investimento nei mercati emergenti comporta rischi maggiori rispetto all'investimento nei mercati occidentali più tradizionali. Ciò potrebbe tradursi in flessioni significative del valore del Fondo nell'arco di brevi periodi di tempo.
- A fini di gestione efficiente del portafoglio, il Fondo può utilizzare derivati. L'investimento in strumenti finanziari derivati ai fini di gestione efficiente del portafoglio può introdurre rischi legati all'effetto leva che possono avere un effetto negativo sulla performance.
- Sussiste il rischio che società fornitrici di servizi quali la custodia delle attività o che agiscono in veste di controparti di derivati possano diventare insolventi, causando perdite per il Fondo.
- Il Fondo investe in società di minori dimensioni, che possono presentare un grado di liquidità inferiore rispetto agli investimenti in società a più alta capitalizzazione e possono disporre di risorse più limitate rispetto a queste ultime per far fronte a eventi avversi inattesi. Di conseguenza, le fluttuazioni dei prezzi possono avere un impatto più significativo sul Fondo.
- Il valore delle distribuzioni di reddito sarà soggetto a fluttuazioni.



## Spese

Le spese da voi corrisposte sono usate per coprire i costi di gestione del Fondo, compresi i costi legati alla commercializzazione e alla distribuzione del Fondo stesso. Tali spese riducono la crescita potenziale del vostro investimento.

### Spese una tantum prelevate prima o dopo l'investimento

|                         |       |
|-------------------------|-------|
| Spesa di sottoscrizione | 5,00% |
| Spesa di rimborso       | 0,00% |

Percentuale massima che può essere prelevata dal vostro capitale prima che venga investito e prima che il rendimento dell'investimento venga distribuito. In taluni casi, potreste pagare di meno, e vi invitiamo a contattare in merito il vostro consulente finanziario.

### Spese prelevate dal Fondo in un anno

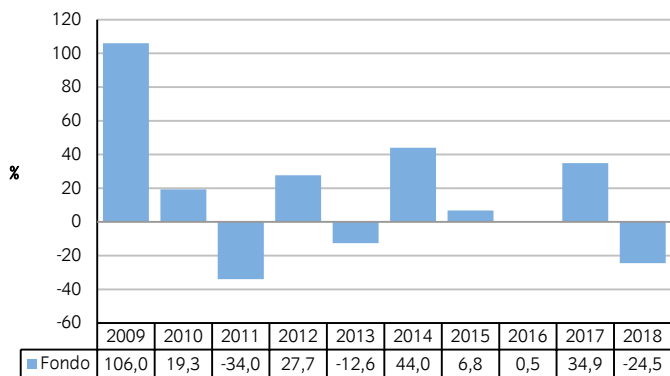
|                |       |
|----------------|-------|
| Spese correnti | 1,97% |
|----------------|-------|

### Spese prelevate dal Fondo a determinate condizioni specifiche

|                                  |         |
|----------------------------------|---------|
| Commissioni legate al rendimento | NESSUNA |
|----------------------------------|---------|

- Le spese di sottoscrizione e rimborso indicate rappresentano importi massimi.
- L'importo delle spese correnti indicato in questo documento si basa su commissioni e spese per l'esercizio chiuso al 30 settembre 2018. Non comprende i costi di acquisto o vendita di attività per il Fondo.
- Alle conversioni tra categorie dello stesso comparto e da un comparto a un altro può essere applicata una commissione di conversione massima del 1% dell'importo lordo convertito.
- Informazioni dettagliate in merito alle spese sono reperibili nel prospetto della Società, alla sezione "Informazioni Generali".

## Risultati ottenuti nel passato



Fonte Jupiter 2018

- Si deve tener presente che i risultati ottenuti nel passato non sono indicativi di una performance futura.
- Data di lancio del Fondo: 02/05/2008
- Data di lancio della categoria di azioni o di quote: 02/05/2008
- La performance è calcolata in USD
- Questo grafico mostra i risultati passati del Fondo nel corso degli ultimi dieci anni civili completi. Se il Fondo è stato lanciato meno di dieci anni or sono, i risultati indicati sono quelli a decorrere dalla data del lancio. La performance indicata è calcolata dopo aver considerato l'effetto delle spese correnti ma non tiene conto di commissioni e costi sostenuti per l'emissione e il riscatto delle azioni.) La performance viene indicata nella valuta di base della categoria di azioni in questione.

## Informazioni pratiche

Il depositario della Società è J.P Morgan Bank Luxembourg S.A.

Ulteriori informazioni sulla Società, i comparti e le categorie di azioni disponibili sono reperibili all'indirizzo [www.jupiteram.com](http://www.jupiteram.com). Gli investitori possono ottenere il Prospetto, lo statuto, le più recenti relazioni annuale (30 settembre) e semestrale (31 marzo) nonché i relativi conti contattando l'amministratore, J.P Morgan Bank Luxembourg S.A. via telefono: +352 46 26 85 973, fax: +352 22 74 43 o email: [talux.Funds.queries@jpmorgan.com](mailto:talux.Funds.queries@jpmorgan.com).

Questi documenti sono disponibili gratuitamente e sono disponibili solo in inglese e francese.

I prezzi delle azioni sono disponibili all'indirizzo [www.jupiteram.com](http://www.jupiteram.com) e presso la sede legale della Società. La Società può essere ritenuta responsabile esclusivamente sulla base delle dichiarazioni contenute nel presente documento che risultino fuorvianti, inesatte o incoerenti rispetto alle corrispondenti parti del Prospetto. Il presente Documento contenente le informazioni chiave per gli investitori descrive una categoria di azioni di un comparto della Società. Il Prospetto nonché le relazioni e i conti periodici sono redatti per la Società nel suo insieme. Le attività e passività di ciascun comparto della Società sono separate per legge.

Gli investitori hanno il diritto di convertire le Azioni detenute in una data Classe di un comparto in Azioni di un'altra Classe dello stesso comparto o in Azioni di un altro comparto, a condizione che soddisfino i requisiti minimi d'investimento indicati nel Prospetto. La spiegazione relativa alle modalità di esercizio di tali diritti è riportata nel Prospetto.

Il regime fiscale applicabile alla Società potrebbe avere un impatto sulla posizione fiscale personale dell'investitore in quanto la Società è soggetta alle norme e ai regolamenti del Lussemburgo.

Jupiter ha in essere una politica retributiva applicabile a livello di gruppo, gestita da un Comitato per la Remunerazione indipendente. I dettagli di questa politica, ivi compreso un riepilogo degli elementi retributivi e dei processi di governance associati, sono reperibili sul sito <https://www.jupiteram.com/Global/en/Investor-Relations/Governance/Risk-management>. Una copia cartacea di dette Segnalazioni in merito alla Retribuzione è disponibile a titolo gratuito, su richiesta all'amministratore.

La società è autorizzata in Lussemburgo e regolamentata dalla Commission de Surveillance du Secteur Financier ("CSSF").

La società di gestione è autorizzata nel Regno Unito e regolamentata dalla Financial Conduct Authority.

10640

Le informazioni chiave per gli investitori qui riportate sono esatte alla data del 06/02/2019.

# Informazioni chiave per gli investitori



Il presente documento contiene le informazioni chiave di cui tutti gli investitori devono disporre in relazione a questo fondo. Non si tratta di un documento promozionale. Le informazioni contenute nel presente documento, richieste dalla legge, hanno lo scopo di aiutarvi a capire la natura di questo fondo e i rischi ad esso connessi. Si raccomanda di prenderne visione, in modo da operare una scelta informata in merito all'opportunità di investire.

## The Jupiter Global Fund - Jupiter Japan Select

### (il "Fondo"), è un comparto di The Jupiter Global Fund (la "Società")

Categoria L EUR Acc (ISIN - LU0425092995)

Jupiter Unit Trust Managers Limited è la società di gestione fino al 28 febbraio 2019 e Jupiter Asset Management International S.A. è la società di gestione a partire dal 1° marzo 2019.

#### Obiettivi e politica d'investimento

Obiettivo del Fondo è quello di ottenere un incremento a lungo termine del capitale. Il Fondo investirà principalmente in azioni di società che hanno la propria sede legale o che esercitano una parte predominante della propria attività economica in Giappone. Il Fondo può investire fino al 20% delle proprie attività in azioni di società che non hanno sede in Asia.

Qualunque reddito risultante in relazione a questa categoria di azioni verrà accumulato (vale a dire che sarà automaticamente reinvestito e si rifletterà nel prezzo delle azioni).

Il Gestore degli investimenti ha la facoltà di effettuare qualsiasi tipo di investimento, senza fare riferimento a un particolare parametro di riferimento.


Gli investitori possono acquistare e vendere azioni in qualunque giorno di valutazione a condizione che le istruzioni di acquisto o vendita siano specificate entro e non oltre le ore 17:00 (orario di Lussemburgo) del giorno lavorativo precedente al giorno di valutazione.

#### Profilo di rischio e di rendimento

La tabella dell'Indicatore di Rischio e Rendimento evidenzia la posizione del Fondo in termini di potenziali di rischio e di rendimento. Più alta è la posizione, maggiore è il rendimento potenziale, ma maggiore è anche il rischio di perdere denaro. Ciò si basa sulla performance passata, può cambiare nel corso del tempo e potrebbe non costituire un'indicazione affidabile circa il futuro profilo di rischio del Fondo. L'area ombreggiata della tabella qui di seguito indica il posizionamento del Fondo sull'Indicatore Rischio e Rendimento.

Di norma, a rendimento minore  
corrisponde rischio minore

Di norma, a rendimento maggiore  
corrisponde rischio maggiore



- La categoria più bassa non garantisce un investimento esente da rischi.
- Il Fondo è classificato in questa categoria in ragione della natura dei suoi investimenti e dei precedenti livelli di volatilità (entità dell'incremento e della flessione del valore del Fondo).
- L'andamento del mercato e le oscillazioni dei tassi di cambio possono determinare l'incremento o la riduzione del valore di un investimento e l'investitore potrebbe non recuperare l'importo originariamente investito.
- Il valore delle distribuzioni di reddito sarà soggetto a fluttuazioni.

## Spese

Le spese da voi corrisposte sono usate per coprire i costi di gestione del Fondo, compresi i costi legati alla commercializzazione e alla distribuzione del Fondo stesso. Tali spese riducono la crescita potenziale del vostro investimento.

### Spese una tantum prelevate prima o dopo l'investimento

|                         |       |
|-------------------------|-------|
| Spesa di sottoscrizione | 5,00% |
| Spesa di rimborso       | 0,00% |

Percentuale massima che può essere prelevata dal vostro capitale prima che venga investito e prima che il rendimento dell'investimento venga distribuito. In taluni casi, potreste pagare di meno, e vi invitiamo a contattare in merito il vostro consulente finanziario.

### Spese prelevate dal Fondo in un anno

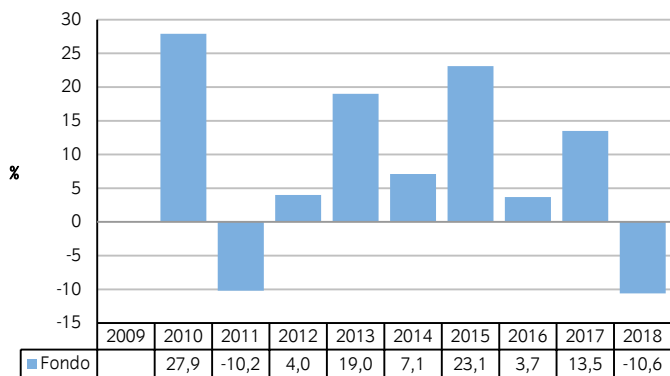
|                |       |
|----------------|-------|
| Spese correnti | 1,72% |
|----------------|-------|

### Spese prelevate dal Fondo a determinate condizioni specifiche

|                                  |         |
|----------------------------------|---------|
| Commissioni legate al rendimento | NESSUNA |
|----------------------------------|---------|

- Le spese di sottoscrizione e rimborso indicate rappresentano importi massimi.
- L'importo delle spese correnti indicato in questo documento si basa su commissioni e spese per l'esercizio chiuso al 30 settembre 2018. Non comprende i costi di acquisto o vendita di attività per il Fondo.
- Alle conversioni tra categorie dello stesso comparto e da un comparto a un altro può essere applicata una commissione di conversione massima del 1% dell'importo lordo convertito.
- Informazioni dettagliate in merito alle spese sono reperibili nel prospetto della Società, alla sezione "Informazioni Generali".

## Risultati ottenuti nel passato



Fonte Jupiter 2018

- Si deve tener presente che i risultati ottenuti nel passato non sono indicativi di una performance futura.
- Data di lancio del Fondo: 01/07/2009
- Data di lancio della categoria di azioni o di quote: 27/07/2009
- La performance è calcolata in EUR
- Questo grafico mostra i risultati passati del Fondo nel corso degli ultimi dieci anni civili completi. Se il Fondo è stato lanciato meno di dieci anni or sono, i risultati indicati sono quelli a decorrere dalla data del lancio. La performance indicata è calcolata dopo aver considerato l'effetto delle spese correnti ma non tiene conto di commissioni e costi sostenuti per l'emissione e il riscatto delle azioni.) La performance viene indicata nella valuta di base della categoria di azioni in questione.

## Informazioni pratiche

Il depositario della Società è J.P Morgan Bank Luxembourg S.A.

Ulteriori informazioni sulla Società, i comparti e le categorie di azioni disponibili sono reperibili all'indirizzo [www.jupiteram.com](http://www.jupiteram.com). Gli investitori possono ottenere il Prospetto, lo statuto, le più recenti relazioni annuale (30 settembre) e semestrale (31 marzo) nonché i relativi conti contattando l'amministratore, J.P Morgan Bank Luxembourg S.A. via telefono: +352 46 26 85 973, fax: +352 22 74 43 o email: [talux.Funds.queries@jpmorgan.com](mailto:talux.Funds.queries@jpmorgan.com).

Questi documenti sono disponibili gratuitamente e sono disponibili solo in inglese e francese.

I prezzi delle azioni sono disponibili all'indirizzo [www.jupiteram.com](http://www.jupiteram.com) e presso la sede legale della Società. La Società può essere ritenuta responsabile esclusivamente sulla base delle dichiarazioni contenute nel presente documento che risultino fuorvianti, inesatte o incoerenti rispetto alle corrispondenti parti del Prospetto. Il presente Documento contenente le informazioni chiave per gli investitori descrive una categoria di azioni di un comparto della Società. Il Prospetto nonché le relazioni e i conti periodici sono redatti per la Società nel suo insieme. Le attività e passività di ciascun comparto della Società sono separate per legge.

Gli investitori hanno il diritto di convertire le Azioni detenute in una data Classe di un comparto in Azioni di un'altra Classe dello stesso comparto o in Azioni di un altro comparto, a condizione che soddisfino i requisiti minimi d'investimento indicati nel Prospetto. La spiegazione relativa alle modalità di esercizio di tali diritti è riportata nel Prospetto.

Il regime fiscale applicabile alla Società potrebbe avere un impatto sulla posizione fiscale personale dell'investitore in quanto la Società è soggetta alle norme e ai regolamenti del Lussemburgo.

Jupiter ha in essere una politica retributiva applicabile a livello di gruppo, gestita da un Comitato per la Remunerazione indipendente. I dettagli di questa politica, ivi compreso un riepilogo degli elementi retributivi e dei processi di governance associati, sono reperibili sul sito <https://www.jupiteram.com/Global/en/Investor-Relations/Governance/Risk-management>. Una copia cartacea di dette Segnalazioni in merito alla Retribuzione è disponibile a titolo gratuito, su richiesta all'amministratore.

La società è autorizzata in Lussemburgo e regolamentata dalla Commission de Surveillance du Secteur Financier ("CSSF").

La società di gestione è autorizzata nel Regno Unito e regolamentata dalla Financial Conduct Authority.

4723

Le informazioni chiave per gli investitori qui riportate sono esatte alla data del 06/02/2019.

# Informazioni chiave per gli investitori



Il presente documento contiene le informazioni chiave di cui tutti gli investitori devono disporre in relazione a questo fondo. Non si tratta di un documento promozionale. Le informazioni contenute nel presente documento, richieste dalla legge, hanno lo scopo di aiutarvi a capire la natura di questo fondo e i rischi ad esso connessi. Si raccomanda di prenderne visione, in modo da operare una scelta informata in merito all'opportunità di investire.

## The Jupiter Global Fund - Jupiter Japan Select

### (il "Fondo"), è un comparto di The Jupiter Global Fund (la "Società")

Categoria L USD Acc (ISIN - LU0425093290)

Jupiter Unit Trust Managers Limited è la società di gestione fino al 28 febbraio 2019 e Jupiter Asset Management International S.A. è la società di gestione a partire dal 1° marzo 2019.

#### Obiettivi e politica d'investimento

Obiettivo del Fondo è quello di ottenere un incremento a lungo termine del capitale. Il Fondo investirà principalmente in azioni di società che hanno la propria sede legale o che esercitano una parte predominante della propria attività economica in Giappone. Il Fondo può investire fino al 20% delle proprie attività in azioni di società che non hanno sede in Asia.

Qualunque reddito risultante in relazione a questa categoria di azioni verrà accumulato (vale a dire che sarà automaticamente reinvestito e si rifletterà nel prezzo delle azioni).

Il Gestore degli investimenti ha la facoltà di effettuare qualsiasi tipo di investimento, senza fare riferimento a un particolare parametro di riferimento.


Gli investitori possono acquistare e vendere azioni in qualunque giorno di valutazione a condizione che le istruzioni di acquisto o vendita siano specificate entro e non oltre le ore 17:00 (orario di Lussemburgo) del giorno lavorativo precedente al giorno di valutazione.

#### Profilo di rischio e di rendimento

La tabella dell'Indicatore di Rischio e Rendimento evidenzia la posizione del Fondo in termini di potenziali di rischio e di rendimento. Più alta è la posizione, maggiore è il rendimento potenziale, ma maggiore è anche il rischio di perdere denaro. Ciò si basa sulla performance passata, può cambiare nel corso del tempo e potrebbe non costituire un'indicazione affidabile circa il futuro profilo di rischio del Fondo. L'area ombreggiata della tabella qui di seguito indica il posizionamento del Fondo sull'Indicatore Rischio e Rendimento.

Di norma, a rendimento minore  
corrisponde rischio minore

Di norma, a rendimento maggiore  
corrisponde rischio maggiore



- La categoria più bassa non garantisce un investimento esente da rischi.
- Il Fondo è classificato in questa categoria in ragione della natura dei suoi investimenti e dei precedenti livelli di volatilità (entità dell'incremento e della flessione del valore del Fondo).
- L'andamento del mercato e le oscillazioni dei tassi di cambio possono determinare l'incremento o la riduzione del valore di un investimento e l'investitore potrebbe non recuperare l'importo originariamente investito.
- Il valore delle distribuzioni di reddito sarà soggetto a fluttuazioni.

## Spese

Le spese da voi corrisposte sono usate per coprire i costi di gestione del Fondo, compresi i costi legati alla commercializzazione e alla distribuzione del Fondo stesso. Tali spese riducono la crescita potenziale del vostro investimento.

### Spese una tantum prelevate prima o dopo l'investimento

|                         |       |
|-------------------------|-------|
| Spesa di sottoscrizione | 5,00% |
| Spesa di rimborso       | 0,00% |

Percentuale massima che può essere prelevata dal vostro capitale prima che venga investito e prima che il rendimento dell'investimento venga distribuito. In taluni casi, potreste pagare di meno, e vi invitiamo a contattare in merito il vostro consulente finanziario.

### Spese prelevate dal Fondo in un anno

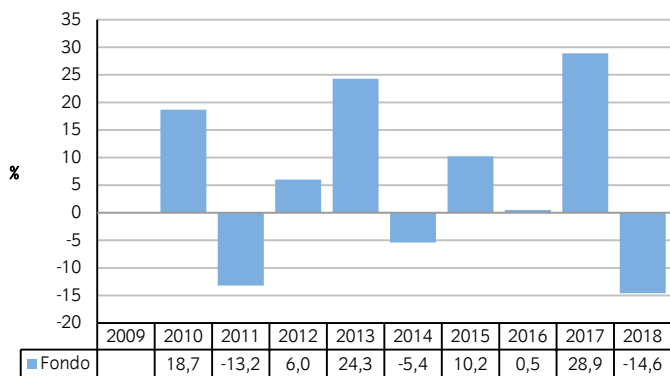
|                |       |
|----------------|-------|
| Spese correnti | 1,72% |
|----------------|-------|

### Spese prelevate dal Fondo a determinate condizioni specifiche

|                                  |         |
|----------------------------------|---------|
| Commissioni legate al rendimento | NESSUNA |
|----------------------------------|---------|

- Le spese di sottoscrizione e rimborso indicate rappresentano importi massimi.
- L'importo delle spese correnti indicato in questo documento si basa su commissioni e spese per l'esercizio chiuso al 30 settembre 2018. Non comprende i costi di acquisto o vendita di attività per il Fondo.
- Alle conversioni tra categorie dello stesso comparto e da un comparto a un altro può essere applicata una commissione di conversione massima del 1% dell'importo lordo convertito.
- Informazioni dettagliate in merito alle spese sono reperibili nel prospetto della Società, alla sezione "Informazioni Generali".

## Risultati ottenuti nel passato



Fonte Jupiter 2018

- Si deve tener presente che i risultati ottenuti nel passato non sono indicativi di una performance futura.
- Data di lancio del Fondo: 01/07/2009
- Data di lancio della categoria di azioni o di quote: 01/07/2009
- La performance è calcolata in USD
- Questo grafico mostra i risultati passati del Fondo nel corso degli ultimi dieci anni civili completi. Se il Fondo è stato lanciato meno di dieci anni or sono, i risultati indicati sono quelli a decorrere dalla data del lancio. La performance indicata è calcolata dopo aver considerato l'effetto delle spese correnti ma non tiene conto di commissioni e costi sostenuti per l'emissione e il riscatto delle azioni.) La performance viene indicata nella valuta di base della categoria di azioni in questione.

## Informazioni pratiche

Il depositario della Società è J.P Morgan Bank Luxembourg S.A.

Ulteriori informazioni sulla Società, i comparti e le categorie di azioni disponibili sono reperibili all'indirizzo [www.jupiteram.com](http://www.jupiteram.com). Gli investitori possono ottenere il Prospetto, lo statuto, le più recenti relazioni annuale (30 settembre) e semestrale (31 marzo) nonché i relativi conti contattando l'amministratore, J.P Morgan Bank Luxembourg S.A. via telefono: +352 46 26 85 973, fax: +352 22 74 43 o email: [talux.Funds.queries@jpmorgan.com](mailto:talux.Funds.queries@jpmorgan.com).

Questi documenti sono disponibili gratuitamente e sono disponibili solo in inglese e francese.

I prezzi delle azioni sono disponibili all'indirizzo [www.jupiteram.com](http://www.jupiteram.com) e presso la sede legale della Società. La Società può essere ritenuta responsabile esclusivamente sulla base delle dichiarazioni contenute nel presente documento che risultino fuorvianti, inesatte o incoerenti rispetto alle corrispondenti parti del Prospetto. Il presente Documento contenente le informazioni chiave per gli investitori descrive una categoria di azioni di un comparto della Società. Il Prospetto nonché le relazioni e i conti periodici sono redatti per la Società nel suo insieme. Le attività e passività di ciascun comparto della Società sono separate per legge.

Gli investitori hanno il diritto di convertire le Azioni detenute in una data Classe di un comparto in Azioni di un'altra Classe dello stesso comparto o in Azioni di un altro comparto, a condizione che soddisfino i requisiti minimi d'investimento indicati nel Prospetto. La spiegazione relativa alle modalità di esercizio di tali diritti è riportata nel Prospetto.

Il regime fiscale applicabile alla Società potrebbe avere un impatto sulla posizione fiscale personale dell'investitore in quanto la Società è soggetta alle norme e ai regolamenti del Lussemburgo.

Jupiter ha in essere una politica retributiva applicabile a livello di gruppo, gestita da un Comitato per la Remunerazione indipendente. I dettagli di questa politica, ivi compreso un riepilogo degli elementi retributivi e dei processi di governance associati, sono reperibili sul sito <https://www.jupiteram.com/Global/en/Investor-Relations/Governance/Risk-management>. Una copia cartacea di dette Segnalazioni in merito alla Retribuzione è disponibile a titolo gratuito, su richiesta all'amministratore.

La società è autorizzata in Lussemburgo e regolamentata dalla Commission de Surveillance du Secteur Financier ("CSSF").

La società di gestione è autorizzata nel Regno Unito e regolamentata dalla Financial Conduct Authority.

10641  
Le informazioni chiave per gli investitori qui riportate sono esatte alla data del 06/02/2019.