

Informazioni chiave per gli Investitori

Il presente documento contiene le informazioni chiave di cui tutti gli investitori devono disporre in relazione a questo fondo. Non si tratta di un documento promozionale. Le informazioni qui contenute, richieste dalla legge, hanno lo scopo di aiutarvi a capire la natura del fondo e i rischi ad esso connessi. Si raccomanda di prenderne visione, in modo da operare una scelta informata in merito all'opportunità di investire.

FAST - Asia Fund

un comparto di Fidelity Active Strategy


A-ACC-Euro (ISIN: LU1048814831)

Il presente fondo è gestito da FIL Investment Management (Luxembourg) S.A.

Obiettivi e politica d'investimento

- Mira ad ottenere la crescita del capitale a lungo termine.
- Almeno il 70% investito in azioni e strumenti correlati con esposizione a società che hanno la loro sede principale, che sono quotate, o che svolgono la parte essenziale delle loro attività in Asia (escluso il Giappone). Il comparto può investire il suo patrimonio netto direttamente in Azioni cinesi di classe A e B.
- Può utilizzare derivati allo scopo di ridurre il rischio o i costi oppure di generare ulteriore capitale o reddito in linea con il profilo di rischio del comparto. Può anche fare largo utilizzo di derivati che comprendono strumenti o strategie più complessi al fine di perseguire l'obiettivo di investimento, con conseguente effetto leva. In queste situazioni, a causa di tale ulteriore esposizione, la performance può aumentare o diminuire più di quanto sarebbe successo in altre occasioni.
- Il comparto ha la facoltà di investire fuori delle principali aree geografiche, dei settori di mercato, delle industrie o classi di attivi di sua pertinenza.
- Il comparto è gestito attivamente. Il Gestore degli investimenti userà come riferimento MSCI AC Asia ex Japan Index (Net) ("Indice") cercando di realizzare una sovraperformance rispetto ad esso. La performance del comparto deve essere confrontata con quella del relativo Indice. Il Gestore degli investimenti ha un'ampia discrezionalità rispetto all'Indice. Sebbene il comparto deterrà attivi che sono componenti dell'Indice, si prevede anche che investirà in società, settori, paesi e tipi di titoli che abbiano ponderazioni diverse da, e non possono essere inseriti, nell'Indice per poter sfruttare opportunità di investimento.
- Il reddito prodotto dal comparto viene accumulato nel prezzo delle azioni.
- Di norma le azioni possono essere acquistate e vendute in ogni giorno lavorativo del comparto.

Profilo di rischio e di rendimento



- I dati storici potrebbero non costituire un'indicazione affidabile circa il futuro.
- La categoria di rischio indicata non è garantita e può cambiare nel tempo.
- L'appartenenza alla categoria più bassa non garantisce un investimento "esente da rischi".
- Il profilo di rischio e rendimento è classificato in base al livello di fluttuazione storica del Valore patrimoniale netto della classe di azioni e, nell'ambito di questa classificazione, le categorie 1-2 indicano un basso livello di fluttuazioni storiche, quelle 3-5 un livello medio e quelle 6-7 un livello elevato.
- Il valore dell'investimento può diminuire ed aumentare e l'investitore potrebbe realizzare un importo inferiore a quello originariamente investito.
- Il fondo può investire in strumenti denominati in valute diverse dalla sua valuta di base. Le oscillazioni dei tassi di cambio valutari possono quindi influire negativamente sul valore dell'investimento.
- È possibile ricorrere a una copertura valutaria, finalizzata a ridurre l'effetto di tali oscillazioni. Tuttavia gli effetti non possono essere completamente eliminati nella misura auspicata.
- La liquidità è una misura della facilità con cui un investimento può essere convertito in contanti. In determinate condizioni di mercato gli attivi possono risultare difficili da valutare o vendere al prezzo desiderato. Ciò potrebbe influire sulla capacità del comparto di effettuare rimborsi a tempo debito.
- I mercati emergenti possono essere più volatili e potrebbe essere più difficile vendere o negoziare i titoli. Rispetto ai paesi più sviluppati la supervisione e la regolamentazione potrebbero essere inferiori e le procedure potrebbero essere meno ben definite. I mercati emergenti possono risentire dell'instabilità politica, il che può comportare una maggiore volatilità e incertezza, esponendo il comparto al rischio di perdite.
- Il comparto può essere esposto al rischio di perdita finanziaria nel caso in cui una controparte utilizzata per i derivati dovesse fare default.

Spese per questo fondo (ISIN: LU1048814831)

Le spese corrisposte dall'investitore sono utilizzate per coprire i costi di gestione del fondo, compresi i costi relativi alla commercializzazione e alla distribuzione del medesimo. Tali spese riducono la crescita potenziale dell'investimento.

Spese una tantum prelevate prima o dopo l'investimento

Commissione di sottoscrizione	5.25%
Commissione di rimborso	1.00%

Percentuale massima che può essere prelevata dal vostro capitale prima che venga investito o prima che il rendimento dell'investimento venga distribuito.

Spese prelevate dal fondo in un anno

Spese correnti	2.00%
----------------	-------

Spese prelevate dal fondo a determinate condizioni specifiche

Commissioni legate al rendimento 20% della sovraperformance se la classe supera il rendimento dell'indice MSCI AC Asia ex-Japan di più del 2% su base annualizzata. 0.0% per l'esercizio al 30/09/20.

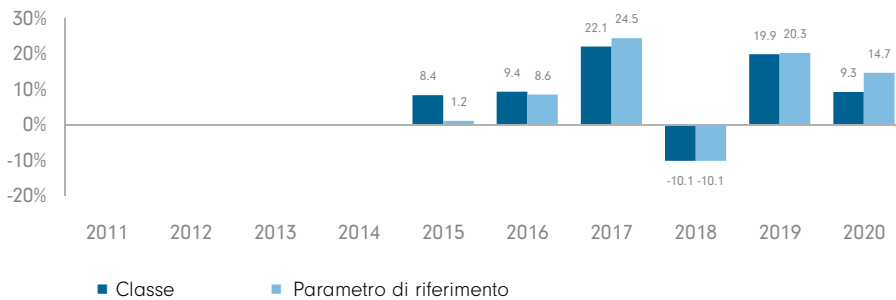
Le commissioni di sottoscrizione e rimborso indicate sono cifre massime. In alcuni casi, l'importo effettivamente pagato può essere inferiore. Per maggiori informazioni rivolgersi al proprio consulente finanziario o distributore.

L'importo delle spese correnti si basa sui dati dell'esercizio chiuso al 30/09/2020. Tale importo può variare da un anno all'altro e non comprende:

- commissioni legate al rendimento (ove applicabile);
- costi delle operazioni di portafoglio, tranne le commissioni di sottoscrizione/rimborso pagate dal fondo per acquisto/vendita di quote in altri organismi d'investimento collettivo.

Per ulteriori informazioni sugli addebiti, compresa la possibilità di applicazione dello swing pricing, consultare l'ultimo Prospetto.

Risultati ottenuti nel passato



Il rendimento pregresso non è indicativo dei risultati futuri.

In caso di performance pregressa, essa tiene conto degli oneri correnti, tranne le commissioni di sottoscrizione/rimborso.

Il fondo è stato lanciato il 31/01/2013. Questa classe è stata lanciata il 02/04/2014.

Il rendimento pregresso è stato calcolato in EUR.

La performance del Benchmark è inclusa anche nel grafico a scopo comparativo.

Se applicabile, gli eventi verificatisi nel corso della vita del comparto che potrebbero aver influito sulle performance storiche sono contrassegnati nel grafico da un asterisco "*", eventuali modifiche apportate all'obiettivo del comparto e i dettagli di tali eventi sono consultabili sul nostro sito Web o disponibili su richiesta presso il proprio rappresentante incaricato o presso il proprio referente Fidelity di fiducia. Se del caso, la sezione Obiettivi e Politica di investimento fa riferimento a un benchmark e le informazioni su tali parametri di riferimento precedenti sono contenute nella relazione annuale e nel bilancio.

Informazioni pratiche

- Il depositario è Brown Brothers Harriman (Luxembourg) S.C.A.
- Per ulteriori informazioni consultare il Prospetto, i bilanci e le relazioni più recenti che possono essere ottenuti gratuitamente in qualsiasi momento, in inglese e nelle altre lingue principali, rivolgendosi direttamente a FIL Investment Management (Luxembourg) S.A., ai distributori oppure richiedendoli online.
- Informazioni sintetiche sulla Politica di remunerazione sono disponibili su <https://www.fil.com>. Per ottenere una copia cartacea gratuita in inglese rivolgersi a FIL Investment Management (Luxembourg) S.A.
- Il Valore patrimoniale netto per Azione è disponibile presso la sede legale di Fidelity Active SStrategy (l' "OICVM") e viene inoltre pubblicato online sul sito www.fidelityinternational.com insieme alle altre informazioni.
- La legislazione fiscale in vigore in Lussemburgo può avere un impatto sulla posizione fiscale personale dell'investitore. Per ulteriori informazioni rivolgersi a un consulente fiscale.
- FIL Investment Management (Luxembourg) S.A. può essere ritenuta responsabile solo sulla base delle dichiarazioni contenute nel presente documento che risultino fuorvianti, inesatte o incoerenti rispetto alle corrispondenti parti del Prospetto dell'OICVM.
- Il presente documento descrive un comparto e una classe di azioni dell'OICVM. Il Prospetto, i bilanci e le relazioni sono relativi all'intero OICVM.
- Attività e passività dei singoli comparti dell'OICVM sono segregate per legge e le attività di questo comparto non verranno utilizzate per pagare le passività di altri comparti.
- Per questo OICVM sono disponibili altre classi di azioni. Per ulteriori informazioni consultare il Prospetto.
- L'investitore può passare da questa classe di azioni alla stessa o ad altre classi di azioni di questo o di un altro comparto. Per informazioni sulle modalità di conversione consultare il Prospetto.

Paese nel quale questo Fondo è autorizzato: Lussemburgo. L'autorità di vigilanza è: Commission de Surveillance du Secteur Financier.

Paese nel quale FIL Investment Management (Luxembourg) S.A. è autorizzata: Lussemburgo. L'autorità di vigilanza è: Commission de Surveillance du Secteur Financier.

Le informazioni chiave per gli investitori qui riportate sono esatte alla data del 09/03/2021.

Informazioni chiave per gli Investitori

Il presente documento contiene le informazioni chiave di cui tutti gli investitori devono disporre in relazione a questo fondo. Non si tratta di un documento promozionale. Le informazioni qui contenute, richieste dalla legge, hanno lo scopo di aiutarvi a capire la natura del fondo e i rischi ad esso connessi. Si raccomanda di prenderne visione, in modo da operare una scelta informata in merito all'opportunità di investire.

FAST - Asia Fund

un comparto di Fidelity Active Strategy


A-ACC-USD (ISIN: LU0862795175)

Il presente fondo è gestito da FIL Investment Management (Luxembourg) S.A.

Obiettivi e politica d'investimento

- Mira ad ottenere la crescita del capitale a lungo termine.
- Almeno il 70% investito in azioni e strumenti correlati con esposizione a società che hanno la loro sede principale, che sono quotate, o che svolgono la parte essenziale delle loro attività in Asia (escluso il Giappone). Il comparto può investire il suo patrimonio netto direttamente in Azioni cinesi di classe A e B.
- Può utilizzare derivati allo scopo di ridurre il rischio o i costi oppure di generare ulteriore capitale o reddito in linea con il profilo di rischio del comparto. Può anche fare largo utilizzo di derivati che comprendono strumenti o strategie più complessi al fine di perseguire l'obiettivo di investimento, con conseguente effetto leva. In queste situazioni, a causa di tale ulteriore esposizione, la performance può aumentare o diminuire più di quanto sarebbe successo in altre occasioni.
- Il comparto ha la facoltà di investire fuori delle principali aree geografiche, dei settori di mercato, delle industrie o classi di attivi di sua pertinenza.
- Il comparto è gestito attivamente. Il Gestore degli investimenti userà come riferimento MSCI AC Asia ex Japan Index (Net) ("l'Indice") cercando di realizzare una sovraperformance rispetto ad esso. La performance del comparto deve essere confrontata con quella del relativo Indice. Il Gestore degli investimenti ha un'ampia discrezionalità rispetto all'Indice. Sebbene il comparto deterrà attivi che sono componenti dell'Indice, si prevede anche che investirà in società, settori, paesi e tipi di titoli che abbiano ponderazioni diverse da, e non possono essere inseriti, nell'Indice per poter sfruttare opportunità di investimento.
- Il reddito prodotto dal comparto viene accumulato nel prezzo delle azioni.
- Di norma le azioni possono essere acquistate e vendute in ogni giorno lavorativo del comparto.

Profilo di rischio e di rendimento



- I dati storici potrebbero non costituire un'indicazione affidabile circa il futuro.
- La categoria di rischio indicata non è garantita e può cambiare nel tempo.
- L'appartenenza alla categoria più bassa non garantisce un investimento "esente da rischi".
- Il profilo di rischio e rendimento è classificato in base al livello di fluttuazione storica del Valore patrimoniale netto della classe di azioni e, nell'ambito di questa classificazione, le categorie 1-2 indicano un basso livello di fluttuazioni storiche, quelle 3-5 un livello medio e quelle 6-7 un livello elevato.
- Il valore dell'investimento può diminuire ed aumentare e l'investitore potrebbe realizzare un importo inferiore a quello originariamente investito.
- Il fondo può investire in strumenti denominati in valute diverse dalla sua valuta di base. Le oscillazioni dei tassi di cambio valutari possono quindi influire negativamente sul valore dell'investimento.
- È possibile ricorrere a una copertura valutaria, finalizzata a ridurre l'effetto di tali oscillazioni. Tuttavia gli effetti non possono essere completamente eliminati nella misura auspicata.
- La liquidità è una misura della facilità con cui un investimento può essere convertito in contanti. In determinate condizioni di mercato gli attivi possono risultare difficili da valutare o vendere al prezzo desiderato. Ciò potrebbe influire sulla capacità del comparto di effettuare rimborsi a tempo debito.
- I mercati emergenti possono essere più volatili e potrebbe essere più difficile vendere o negoziare i titoli. Rispetto ai paesi più sviluppati la supervisione e la regolamentazione potrebbero essere inferiori e le procedure potrebbero essere meno ben definite. I mercati emergenti possono risentire dell'instabilità politica, il che può comportare una maggiore volatilità e incertezza, esponendo il comparto al rischio di perdite.
- Il comparto può essere esposto al rischio di perdita finanziaria nel caso in cui una controparte utilizzata per i derivati dovesse fare default.

Spese per questo fondo (ISIN: LU0862795175)

Le spese corrisposte dall'investitore sono utilizzate per coprire i costi di gestione del fondo, compresi i costi relativi alla commercializzazione e alla distribuzione del medesimo. Tali spese riducono la crescita potenziale dell'investimento.

Spese una tantum prelevate prima o dopo l'investimento

Commissione di sottoscrizione	5.25%
Commissione di rimborso	1.00%

Percentuale massima che può essere prelevata dal vostro capitale prima che venga investito o prima che il rendimento dell'investimento venga distribuito.

Spese prelevate dal fondo in un anno

Spese correnti	2.00%
----------------	-------

Spese prelevate dal fondo a determinate condizioni specifiche

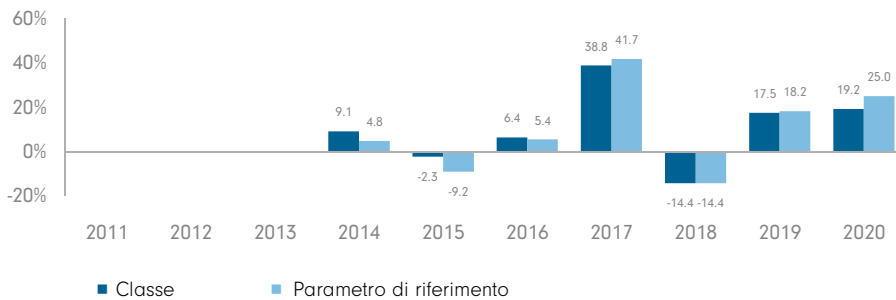
Commissioni legate al rendimento 20% della sovraperformance se la classe supera il rendimento dell'indice MSCI AC Asia ex-Japan di più del 2% su base annualizzata. 0.0% per l'esercizio al 30/09/20.

Le commissioni di sottoscrizione e rimborso indicate sono cifre massime. In alcuni casi, l'importo effettivamente pagato può essere inferiore. Per maggiori informazioni rivolgersi al proprio consulente finanziario o distributore.

L'importo delle spese correnti si basa sui dati dell'esercizio chiuso al 30/09/2020. Tale importo può variare da un anno all'altro e non comprende:

- commissioni legate al rendimento (ove applicabile);
 - costi delle operazioni di portafoglio, tranne le commissioni di sottoscrizione/rimborso pagate dal fondo per acquisto/vendita di quote in altri organismi d'investimento collettivo.
- Per ulteriori informazioni sugli addebiti, compresa la possibilità di applicazione dello swing pricing, consultare l'ultimo Prospetto.

Risultati ottenuti nel passato



Il rendimento pregresso non è indicativo dei risultati futuri.

In caso di performance pregressa, essa tiene conto degli oneri correnti, tranne le commissioni di sottoscrizione/rimborso. Il fondo è stato lanciato il 31/01/2013. Questa classe è stata lanciata il 31/01/2013. Il rendimento pregresso è stato calcolato in USD. La performance del Benchmark è inclusa anche nel grafico a scopo comparativo.

Se applicabile, gli eventi verificatisi nel corso della vita del comparto che potrebbero aver influito sulle performance storiche sono contrassegnati nel grafico da un asterisco "*", eventuali modifiche apportate all'obiettivo del comparto e i dettagli di tali eventi sono consultabili sul nostro sito Web o disponibili su richiesta presso il proprio rappresentante incaricato o presso il proprio referente Fidelity di fiducia. Se del caso, la sezione Obiettivi e Politica di investimento a riferimento a un benchmark e le informazioni su tali parametri di riferimento precedenti sono contenute nella relazione annuale e nel bilancio.

Informazioni pratiche

- Il depositario è Brown Brothers Harriman (Luxembourg) S.C.A.
- Per ulteriori informazioni consultare il Prospetto, i bilanci e le relazioni più recenti che possono essere ottenuti gratuitamente in qualsiasi momento, in inglese e nelle altre lingue principali, rivolgendosi direttamente a FIL Investment Management (Luxembourg) S.A., ai distributori oppure richiedendoli online.
- Informazioni sintetiche sulla Politica di remunerazione sono disponibili su <https://www.fil.com>. Per ottenere una copia cartacea gratuita in inglese rivolgersi a FIL Investment Management (Luxembourg) S.A.
- Il Valore patrimoniale netto per Azione è disponibile presso la sede legale di Fidelity Active SStrategy (l' "OICVM") e viene inoltre pubblicato online sul sito www.fidelityinternational.com insieme alle altre informazioni.
- La legislazione fiscale in vigore in Lussemburgo può avere un impatto sulla posizione fiscale personale dell'investitore. Per ulteriori informazioni rivolgersi a un consulente fiscale.
- FIL Investment Management (Luxembourg) S.A. può essere ritenuta responsabile solo sulla base delle dichiarazioni contenute nel presente documento che risultino fuorvianti, inesatte o incoerenti rispetto alle corrispondenti parti del Prospetto dell'OICVM.
- Il presente documento descrive un comparto e una classe di azioni dell'OICVM. Il Prospetto, i bilanci e le relazioni sono relativi all'intero OICVM.
- Attività e passività dei singoli comparti dell'OICVM sono segregate per legge e le attività di questo comparto non verranno utilizzate per pagare le passività di altri comparti.
- Per questo OICVM sono disponibili altre classi di azioni. Per ulteriori informazioni consultare il Prospetto.
- L'investitore può passare da questa classe di azioni alla stessa o ad altre classi di azioni di questo o di un altro comparto. Per informazioni sulle modalità di conversione consultare il Prospetto.

Paese nel quale questo Fondo è autorizzato: Lussemburgo. L'autorità di vigilanza è: Commission de Surveillance du Secteur Financier.

Paese nel quale FIL Investment Management (Luxembourg) S.A. è autorizzata: Lussemburgo. L'autorità di vigilanza è: Commission de Surveillance du Secteur Financier.

Le informazioni chiave per gli investitori qui riportate sono esatte alla data del 09/03/2021.

Informazioni chiave per gli Investitori

Il presente documento contiene le informazioni chiave di cui tutti gli investitori devono disporre in relazione a questo fondo. Non si tratta di un documento promozionale. Le informazioni qui contenute, richieste dalla legge, hanno lo scopo di aiutarvi a capire la natura del fondo e i rischi ad esso connessi. Si raccomanda di prenderne visione, in modo da operare una scelta informata in merito all'opportunità di investire.

FAST - Emerging Markets Fund

un comparto di Fidelity Active SStrategy


A-ACC-Euro (hedged) (ISIN: LU0688698975)

Il presente fondo è gestito da FIL Investment Management (Luxembourg) S.A.

Obiettivi e politica d'investimento

- Mira ad ottenere la crescita del capitale a lungo termine.
- Almeno il 70% investito in azioni e strumenti correlati con esposizioni a società che hanno la loro sede principale, o che sono quotate, o che svolgono la parte essenziale delle loro attività nei mercati globali emergenti. I mercati emergenti includono (a titolo esemplificativo) quelli in America Latina, Sud-Est asiatico, Africa, Europa orientale (Russia compresa) e Medioriente. Il comparto può investire il suo patrimonio netto direttamente in Azioni cinesi di classe A e B.
- Può utilizzare derivati allo scopo di ridurre il rischio o i costi oppure di generare ulteriore capitale o reddito in linea con il profilo di rischio del comparto. Può anche fare largo utilizzo di derivati che comprendono strumenti o strategie più complessi al fine di perseguire l'obiettivo di investimento, con conseguente effetto leva. In queste situazioni, a causa di tale ulteriore esposizione, la performance può aumentare o diminuire più di quanto sarebbe successo in altre occasioni.
- Il comparto ha la facoltà di investire fuori delle principali aree geografiche, dei settori di mercato, delle industrie o classi di attivi di sua pertinenza.
- La copertura valutaria viene utilizzata per ridurre sostanzialmente il rischio di perdite a seguito di variazioni del tasso di cambio sfavorevoli. La copertura valutaria look-through viene utilizzata a fini di copertura degli effetti valutari sottostanti a livello di titoli, alla stregua della valuta di riferimento della classe di azioni coperta, in modo da produrre i rendimenti di mercato sottostanti.
- Il comparto è gestito attivamente. Il Gestore degli investimenti userà come riferimento MSCI Emerging Markets Index (Net) Hedged to EUR ("l'Indice") cercando di realizzare una sovraperformance rispetto ad esso. La performance del comparto deve essere confrontata con quella del relativo Indice. Il Gestore degli investimenti ha un'ampia discrezionalità rispetto all'Indice. Sebbene il comparto deterrà attivi che sono componenti dell'Indice, si prevede anche che investirà in società, settori, paesi e tipi di titoli che abbiano ponderazioni diverse da, e non possono essere inseriti, nell'Indice per poter sfruttare opportunità di investimento.
- Il reddito prodotto dal comparto viene accumulato nel prezzo delle azioni.
- Di norma le azioni possono essere acquistate e vendute in ogni giorno lavorativo del comparto.
- Una conseguenza della strategia di investimento del comparto è che l'impatto dei costi di transazione sui rendimenti è rilevante. I costi di transazione sono pagati dalle attività del comparto e si aggiungono ai costi indicati nella sezione "Spese" di questo documento.

Profilo di rischio e di rendimento



- I dati storici potrebbero non costituire un'indicazione affidabile circa il futuro.
- La categoria di rischio indicata non è garantita e può cambiare nel tempo.
- L'appartenenza alla categoria più bassa non garantisce un investimento "esente da rischi".
- Il profilo di rischio e rendimento è classificato in base al livello di fluttuazione storica del Valore patrimoniale netto della classe di azioni e, nell'ambito di questa classificazione, le categorie 1-2 indicano un basso livello di fluttuazioni storiche, quelle 3-5 un livello medio e quelle 6-7 un livello elevato.
- Il valore dell'investimento può diminuire ed aumentare e l'investitore potrebbe realizzare un importo inferiore a quello originariamente investito.
- Il fondo può investire in strumenti denominati in valute diverse dalla sua valuta di base. Le oscillazioni dei tassi di cambio valutari possono quindi influire negativamente sul valore dell'investimento.
- È possibile ricorrere a una copertura valutaria, finalizzata a ridurre l'effetto di tali oscillazioni. Tuttavia gli effetti non possono essere completamente eliminati nella misura auspicata.
- La liquidità è una misura della facilità con cui un investimento può essere convertito in contanti. In determinate condizioni di mercato gli attivi possono risultare difficili da valutare o vendere al prezzo desiderato. Ciò potrebbe influire sulla capacità del comparto di effettuare rimborsi a tempo debito.
- I mercati emergenti possono essere più volatili e potrebbe essere più difficile vendere o negoziare i titoli. Rispetto ai paesi più sviluppati la supervisione e la regolamentazione potrebbero essere inferiori e le procedure potrebbero essere meno ben definite. I mercati emergenti possono risentire dell'instabilità politica, il che può comportare una maggiore volatilità e incertezza, esponendo il comparto al rischio di perdite.
- In alcuni mercati emergenti, come la Russia, le misure relative alla custodia dei titoli beneficiano di standard meno regolamentati.
- Il comparto può essere esposto al rischio di perdita finanziaria nel caso in cui una controparte utilizzata per i derivati dovesse fare default.

Spese per questo fondo (ISIN: LU0688698975)

Le spese corrisposte dall'investitore sono utilizzate per coprire i costi di gestione del fondo, compresi i costi relativi alla commercializzazione e alla distribuzione del medesimo. Tali spese riducono la crescita potenziale dell'investimento.

Spese una tantum prelevate prima o dopo l'investimento

Commissione di sottoscrizione	5.25%
Commissione di rimborso	1.00%

Percentuale massima che può essere prelevata dal vostro capitale prima che venga investito o prima che il rendimento dell'investimento venga distribuito.

Spese prelevate dal fondo in un anno

Spese correnti	1.96%
----------------	-------

Spese prelevate dal fondo a determinate condizioni specifiche

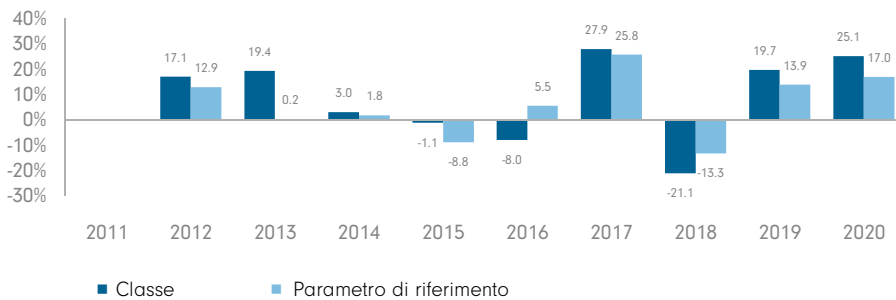
Commissioni legate al rendimento 20% della sovraperformance se la classe supera il rendimento dell'indice MSCI Emerging Markets di più del 2% su base annualizzata. 0.0% per l'esercizio al 30/09/20.

Le commissioni di sottoscrizione e rimborso indicate sono cifre massime. In alcuni casi, l'importo effettivamente pagato può essere inferiore. Per maggiori informazioni rivolgersi al proprio consulente finanziario o distributore.

L'importo delle spese correnti si basa sui dati dell'esercizio chiuso al 30/09/2020. Tale importo può variare da un anno all'altro e non comprende:

- commissioni legate al rendimento (ove applicabile);
 - costi delle operazioni di portafoglio, tranne le commissioni di sottoscrizione/rimborso pagate dal fondo per acquisto/vendita di quote in altri organismi d'investimento collettivo.
- Per ulteriori informazioni sugli addebiti, compresa la possibilità di applicazione dello swing pricing, consultare l'ultimo Prospetto.

Risultati ottenuti nel passato



Il rendimento pregresso non è indicativo dei risultati futuri.

In caso di performance pregressa, essa tiene conto degli oneri correnti, tranne le commissioni di sottoscrizione/rimborso. Il fondo è stato lanciato il 31/10/2011. Questa classe è stata lanciata il 31/10/2011. Il rendimento pregresso è stato calcolato in EUR. La performance del Benchmark è inclusa anche nel grafico a scopo comparativo.

Se applicabile, gli eventi verificatisi nel corso della vita del comparto che potrebbero aver influito sulle performance storiche sono contrassegnati nel grafico da un asterisco "*", eventuali modifiche apportate all'obiettivo del comparto e i dettagli di tali eventi sono consultabili sul nostro sito Web o disponibili su richiesta presso il proprio rappresentante incaricato o presso il proprio referente Fidelity di fiducia. Se del caso, la sezione Obiettivi e Politica di investimento a riferimento a un benchmark e le informazioni su tali parametri di riferimento precedenti sono contenute nella relazione annuale e nel bilancio.

Informazioni pratiche

- Il depositario è Brown Brothers Harriman (Luxembourg) S.C.A.
- Per ulteriori informazioni consultare il Prospetto, i bilanci e le relazioni più recenti che possono essere ottenuti gratuitamente in qualsiasi momento, in inglese e nelle altre lingue principali, rivolgendosi direttamente a FIL Investment Management (Luxembourg) S.A., ai distributori oppure richiedendoli online.
- Informazioni sintetiche sulla Politica di remunerazione sono disponibili su <https://www.fil.com>. Per ottenere una copia cartacea gratuita in inglese rivolgersi a FIL Investment Management (Luxembourg) S.A.
- Il Valore patrimoniale netto per Azione è disponibile presso la sede legale di Fidelity Active SStrategy (l' "OICVM") e viene inoltre pubblicato online sul sito www.fidelityinternational.com insieme alle altre informazioni.
- La legislazione fiscale in vigore in Lussemburgo può avere un impatto sulla posizione fiscale personale dell'investitore. Per ulteriori informazioni rivolgersi a un consulente fiscale.
- FIL Investment Management (Luxembourg) S.A. può essere ritenuta responsabile solo sulla base delle dichiarazioni contenute nel presente documento che risultino fuorvianti, inesatte o incoerenti rispetto alle corrispondenti parti del Prospetto dell'OICVM.
- Il presente documento descrive un comparto e una classe di azioni dell'OICVM. Il Prospetto, i bilanci e le relazioni sono relativi all'intero OICVM.
- Attività e passività dei singoli comparti dell'OICVM sono segregate per legge e le attività di questo comparto non verranno utilizzate per pagare le passività di altri comparti.
- Per questo OICVM sono disponibili altre classi di azioni. Per ulteriori informazioni consultare il Prospetto.
- L'investitore può passare da questa classe di azioni alla stessa o ad altre classi di azioni di questo o di un altro comparto. Per informazioni sulle modalità di conversione consultare il Prospetto.

Paese nel quale questo Fondo è autorizzato: Lussemburgo. L'autorità di vigilanza è: Commission de Surveillance du Secteur Financier.

Paese nel quale FIL Investment Management (Luxembourg) S.A. è autorizzata: Lussemburgo. L'autorità di vigilanza è: Commission de Surveillance du Secteur Financier.

Le informazioni chiave per gli investitori qui riportate sono esatte alla data del 09/03/2021.

Informazioni chiave per gli Investitori

Il presente documento contiene le informazioni chiave di cui tutti gli investitori devono disporre in relazione a questo fondo. Non si tratta di un documento promozionale. Le informazioni qui contenute, richieste dalla legge, hanno lo scopo di aiutarvi a capire la natura del fondo e i rischi ad esso connessi. Si raccomanda di prenderne visione, in modo da operare una scelta informata in merito all'opportunità di investire.

FAST - Emerging Markets Fund

un comparto di Fidelity Active Strategy


A-ACC-Euro (ISIN: LU1206943596)

Il presente fondo è gestito da FIL Investment Management (Luxembourg) S.A.

Obiettivi e politica d'investimento

- Mira ad ottenere la crescita del capitale a lungo termine.
- Almeno il 70% investito in azioni e strumenti correlati con esposizioni a società che hanno la loro sede principale, o che sono quotate, o che svolgono la parte essenziale delle loro attività nei mercati globali emergenti. I mercati emergenti includono (a titolo esemplificativo) quelli in America Latina, Sud-Est asiatico, Africa, Europa orientale (Russia compresa) e Medioriente. Il comparto può investire il suo patrimonio netto direttamente in Azioni cinesi di classe A e B.
- Può utilizzare derivati allo scopo di ridurre il rischio o i costi oppure di generare ulteriore capitale o reddito in linea con il profilo di rischio del comparto. Può anche fare largo utilizzo di derivati che comprendono strumenti o strategie più complessi al fine di perseguire l'obiettivo di investimento, con conseguente effetto leva. In queste situazioni, a causa di tale ulteriore esposizione, la performance può aumentare o diminuire più di quanto sarebbe successo in altre occasioni.
- Il comparto ha la facoltà di investire fuori delle principali aree geografiche, dei settori di mercato, delle industrie o classi di attivi di sua pertinenza.
- Il comparto è gestito attivamente. Il Gestore degli investimenti userà come riferimento MSCI Emerging Markets Index (Net) ("l'Indice") cercando di realizzare una sovraperformance rispetto ad esso. La performance del comparto deve essere confrontata con quella del relativo Indice. Il Gestore degli investimenti ha un'ampia discrezionalità rispetto all'Indice. Sebbene il comparto deterrà attivi che sono componenti dell'Indice, si prevede anche che investirà in società, settori, paesi e tipi di titoli che abbiano ponderazioni diverse da, e non possono essere inseriti, nell'Indice per poter sfruttare opportunità di investimento.
- Il reddito prodotto dal comparto viene accumulato nel prezzo delle azioni.
- Di norma le azioni possono essere acquistate e vendute in ogni giorno lavorativo del comparto.
- Una conseguenza della strategia di investimento del comparto è che l'impatto dei costi di transazione sui rendimenti è rilevante. I costi di transazione sono pagati dalle attività del comparto e si aggiungono ai costi indicati nella sezione "Spese" di questo documento.

Profilo di rischio e di rendimento



- I dati storici potrebbero non costituire un'indicazione affidabile circa il futuro.
- La categoria di rischio indicata non è garantita e può cambiare nel tempo.
- L'appartenenza alla categoria più bassa non garantisce un investimento "esente da rischi".
- Il profilo di rischio e rendimento è classificato in base al livello di fluttuazione storica del Valore patrimoniale netto della classe di azioni e, nell'ambito di questa classificazione, le categorie 1-2 indicano un basso livello di fluttuazioni storiche, quelle 3-5 un livello medio e quelle 6-7 un livello elevato.
- Il valore dell'investimento può diminuire ed aumentare e l'investitore potrebbe realizzare un importo inferiore a quello originariamente investito.
- Il fondo può investire in strumenti denominati in valute diverse dalla sua valuta di base. Le oscillazioni dei tassi di cambio valutari possono quindi influire negativamente sul valore dell'investimento.
- È possibile ricorrere a una copertura valutaria, finalizzata a ridurre l'effetto di tali oscillazioni. Tuttavia gli effetti non possono essere completamente eliminati nella misura auspicata.
- La liquidità è una misura della facilità con cui un investimento può essere convertito in contanti. In determinate condizioni di mercato gli attivi possono risultare difficili da valutare o vendere al prezzo desiderato. Ciò potrebbe influire sulla capacità del comparto di effettuare rimborsi a tempo debito.
- I mercati emergenti possono essere più volatili e potrebbe essere più difficile vendere o negoziare i titoli. Rispetto ai paesi più sviluppati la supervisione e la regolamentazione potrebbero essere inferiori e le procedure potrebbero essere meno ben definite. I mercati emergenti possono risentire dell'instabilità politica, il che può comportare una maggiore volatilità e incertezza, esponendo il comparto al rischio di perdite.
- In alcuni mercati emergenti, come la Russia, le misure relative alla custodia dei titoli beneficiano di standard meno regolamentati.
- Il comparto può essere esposto al rischio di perdita finanziaria nel caso in cui una controparte utilizzata per i derivati dovesse fare default.

Spese per questo fondo (ISIN: LU1206943596)

Le spese corrisposte dall'investitore sono utilizzate per coprire i costi di gestione del fondo, compresi i costi relativi alla commercializzazione e alla distribuzione del medesimo. Tali spese riducono la crescita potenziale dell'investimento.

Spese una tantum prelevate prima o dopo l'investimento

Commissione di sottoscrizione	5.25%
Commissione di rimborso	1.00%

Percentuale massima che può essere prelevata dal vostro capitale prima che venga investito o prima che il rendimento dell'investimento venga distribuito.

Spese prelevate dal fondo in un anno

Spese correnti	1.96%
----------------	-------

Spese prelevate dal fondo a determinate condizioni specifiche

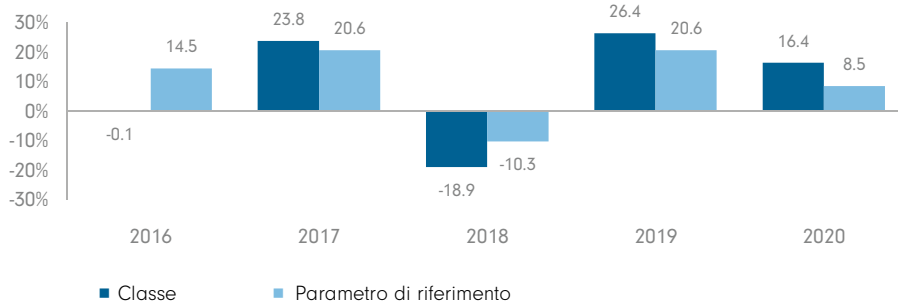
Commissioni legate al rendimento 20% della sovraperformance se la classe supera il rendimento dell'indice MSCI Emerging Markets di più del 2% su base annualizzata. 0.0% per l'esercizio al 30/09/20.

Le commissioni di sottoscrizione e rimborso indicate sono cifre massime. In alcuni casi, l'importo effettivamente pagato può essere inferiore. Per maggiori informazioni rivolgersi al proprio consulente finanziario o distributore.

L'importo delle spese correnti si basa sui dati dell'esercizio chiuso al 30/09/2020. Tale importo può variare da un anno all'altro e non comprende:

- commissioni legate al rendimento (ove applicabile);
 - costi delle operazioni di portafoglio, tranne le commissioni di sottoscrizione/rimborso pagate dal fondo per acquisto/vendita di quote in altri organismi d'investimento collettivo.
- Per ulteriori informazioni sugli addebiti, compresa la possibilità di applicazione dello swing pricing, consultare l'ultimo Prospetto.

Risultati ottenuti nel passato



Il rendimento pregresso non è indicativo dei risultati futuri.

In caso di performance pregressa, essa tiene conto degli oneri correnti, tranne le commissioni di sottoscrizione/rimborso. Il fondo è stato lanciato il 31/10/2011. Questa classe è stata lanciata il 01/04/2015. Il rendimento pregresso è stato calcolato in EUR. La performance del Benchmark è inclusa anche nel grafico a scopo comparativo.

Se applicabile, gli eventi verificatisi nel corso della vita del comparto che potrebbero aver influito sulle performance storiche sono contrassegnati nel grafico da un asterisco "*", eventuali modifiche apportate all'obiettivo del comparto e i dettagli di tali eventi sono consultabili sul nostro sito Web o disponibili su richiesta presso il proprio rappresentante incaricato o presso il proprio referente Fidelity di fiducia. Se del caso, la sezione Obiettivi e Politica di investimento fa riferimento a un benchmark e le informazioni su tali parametri di riferimento precedenti sono contenute nella relazione annuale e nel bilancio.

Informazioni pratiche

- Il depositario è Brown Brothers Harriman (Luxembourg) S.C.A.
- Per ulteriori informazioni consultare il Prospetto, i bilanci e le relazioni più recenti che possono essere ottenuti gratuitamente in qualsiasi momento, in inglese e nelle altre lingue principali, rivolgendosi direttamente a FIL Investment Management (Luxembourg) S.A., ai distributori oppure richiedendoli online.
- Informazioni sintetiche sulla Politica di remunerazione sono disponibili su <https://www.fil.com>. Per ottenere una copia cartacea gratuita in inglese rivolgersi a FIL Investment Management (Luxembourg) S.A.
- Il Valore patrimoniale netto per Azione è disponibile presso la sede legale di Fidelity Active SStrategy (l' "OICVM") e viene inoltre pubblicato online sul sito www.fidelityinternational.com insieme alle altre informazioni.
- La legislazione fiscale in vigore in Lussemburgo può avere un impatto sulla posizione fiscale personale dell'investitore. Per ulteriori informazioni rivolgersi a un consulente fiscale.
- FIL Investment Management (Luxembourg) S.A. può essere ritenuta responsabile solo sulla base delle dichiarazioni contenute nel presente documento che risultino fuorvianti, inesatte o incoerenti rispetto alle corrispondenti parti del Prospetto dell'OICVM.
- Il presente documento descrive un comparto e una classe di azioni dell'OICVM. Il Prospetto, i bilanci e le relazioni sono relativi all'intero OICVM.
- Attività e passività dei singoli comparti dell'OICVM sono segregate per legge e le attività di questo comparto non verranno utilizzate per pagare le passività di altri comparti.
- Per questo OICVM sono disponibili altre classi di azioni. Per ulteriori informazioni consultare il Prospetto.
- L'investitore può passare da questa classe di azioni alla stessa o ad altre classi di azioni di questo o di un altro comparto. Per informazioni sulle modalità di conversione consultare il Prospetto.

Paese nel quale questo Fondo è autorizzato: Lussemburgo. L'autorità di vigilanza è: Commission de Surveillance du Secteur Financier.

Paese nel quale FIL Investment Management (Luxembourg) S.A. è autorizzata: Lussemburgo. L'autorità di vigilanza è: Commission de Surveillance du Secteur Financier.

Le informazioni chiave per gli investitori qui riportate sono esatte alla data del 09/03/2021.

Informazioni chiave per gli Investitori

Il presente documento contiene le informazioni chiave di cui tutti gli investitori devono disporre in relazione a questo fondo. Non si tratta di un documento promozionale. Le informazioni qui contenute, richieste dalla legge, hanno lo scopo di aiutarvi a capire la natura del fondo e i rischi ad esso connessi. Si raccomanda di prenderne visione, in modo da operare una scelta informata in merito all'opportunità di investire.

FAST - Emerging Markets Fund

un comparto di Fidelity Active Strategy


A-ACC-USD (ISIN: LU0650957938)

Il presente fondo è gestito da FIL Investment Management (Luxembourg) S.A.

Obiettivi e politica d'investimento

- Mira ad ottenere la crescita del capitale a lungo termine.
- Almeno il 70% investito in azioni e strumenti correlati con esposizioni a società che hanno la loro sede principale, o che sono quotate, o che svolgono la parte essenziale delle loro attività nei mercati globali emergenti. I mercati emergenti includono (a titolo esemplificativo) quelli in America Latina, Sud-Est asiatico, Africa, Europa orientale (Russia compresa) e Medioriente. Il comparto può investire il suo patrimonio netto direttamente in Azioni cinesi di classe A e B.
- Può utilizzare derivati allo scopo di ridurre il rischio o i costi oppure di generare ulteriore capitale o reddito in linea con il profilo di rischio del comparto. Può anche fare largo utilizzo di derivati che comprendono strumenti o strategie più complessi al fine di perseguire l'obiettivo di investimento, con conseguente effetto leva. In queste situazioni, a causa di tale ulteriore esposizione, la performance può aumentare o diminuire più di quanto sarebbe successo in altre occasioni.
- Il comparto ha la facoltà di investire fuori delle principali aree geografiche, dei settori di mercato, delle industrie o classi di attivi di sua pertinenza.
- Il comparto è gestito attivamente. Il Gestore degli investimenti userà come riferimento MSCI Emerging Markets Index (Net) ("l'Indice") cercando di realizzare una sovraperformance rispetto ad esso. La performance del comparto deve essere confrontata con quella del relativo Indice. Il Gestore degli investimenti ha un'ampia discrezionalità rispetto all'Indice. Sebbene il comparto deterrà attivi che sono componenti dell'Indice, si prevede anche che investirà in società, settori, paesi e tipi di titoli che abbiano ponderazioni diverse da, e non possono essere inseriti, nell'Indice per poter sfruttare opportunità di investimento.
- Il reddito prodotto dal comparto viene accumulato nel prezzo delle azioni.
- Di norma le azioni possono essere acquistate e vendute in ogni giorno lavorativo del comparto.
- Una conseguenza della strategia di investimento del comparto è che l'impatto dei costi di transazione sui rendimenti è rilevante. I costi di transazione sono pagati dalle attività del comparto e si aggiungono ai costi indicati nella sezione "Spese" di questo documento.

Profilo di rischio e di rendimento



- I dati storici potrebbero non costituire un'indicazione affidabile circa il futuro.
- La categoria di rischio indicata non è garantita e può cambiare nel tempo.
- L'appartenenza alla categoria più bassa non garantisce un investimento "esente da rischi".
- Il profilo di rischio e rendimento è classificato in base al livello di fluttuazione storica del Valore patrimoniale netto della classe di azioni e, nell'ambito di questa classificazione, le categorie 1-2 indicano un basso livello di fluttuazioni storiche, quelle 3-5 un livello medio e quelle 6-7 un livello elevato.
- Il valore dell'investimento può diminuire ed aumentare e l'investitore potrebbe realizzare un importo inferiore a quello originariamente investito.
- Il fondo può investire in strumenti denominati in valute diverse dalla sua valuta di base. Le oscillazioni dei tassi di cambio valutari possono quindi influire negativamente sul valore dell'investimento.
- È possibile ricorrere a una copertura valutaria, finalizzata a ridurre l'effetto di tali oscillazioni. Tuttavia gli effetti non possono essere completamente eliminati nella misura auspicata.
- La liquidità è una misura della facilità con cui un investimento può essere convertito in contanti. In determinate condizioni di mercato gli attivi possono risultare difficili da valutare o vendere al prezzo desiderato. Ciò potrebbe influire sulla capacità del comparto di effettuare rimborsi a tempo debito.
- I mercati emergenti possono essere più volatili e potrebbe essere più difficile vendere o negoziare i titoli. Rispetto ai paesi più sviluppati la supervisione e la regolamentazione potrebbero essere inferiori e le procedure potrebbero essere meno ben definite. I mercati emergenti possono risentire dell'instabilità politica, il che può comportare una maggiore volatilità e incertezza, esponendo il comparto al rischio di perdite.
- In alcuni mercati emergenti, come la Russia, le misure relative alla custodia dei titoli beneficiano di standard meno regolamentati.
- Il comparto può essere esposto al rischio di perdita finanziaria nel caso in cui una controparte utilizzata per i derivati dovesse fare default.

Spese per questo fondo (ISIN: LU0650957938)

Le spese corrisposte dall'investitore sono utilizzate per coprire i costi di gestione del fondo, compresi i costi relativi alla commercializzazione e alla distribuzione del medesimo. Tali spese riducono la crescita potenziale dell'investimento.

Spese una tantum prelevate prima o dopo l'investimento

Commissione di sottoscrizione	5.25%
Commissione di rimborso	1.00%

Percentuale massima che può essere prelevata dal vostro capitale prima che venga investito o prima che il rendimento dell'investimento venga distribuito.

Spese prelevate dal fondo in un anno

Spese correnti	1.96%
----------------	-------

Spese prelevate dal fondo a determinate condizioni specifiche

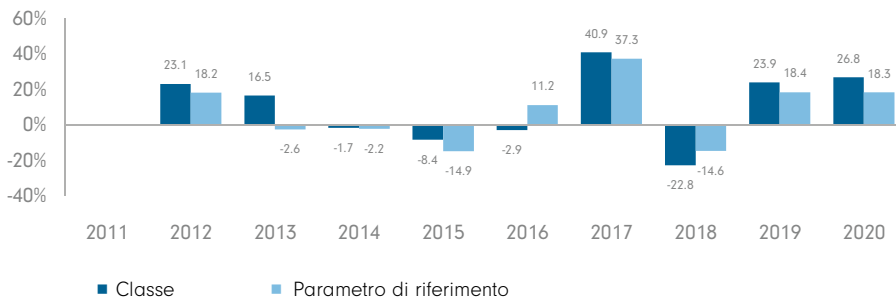
Commissioni legate al rendimento 20% della sovraperformance se la classe supera il rendimento dell'indice MSCI Emerging Markets di più del 2% su base annualizzata. 0.0% per l'esercizio al 30/09/20.

Le commissioni di sottoscrizione e rimborso indicate sono cifre massime. In alcuni casi, l'importo effettivamente pagato può essere inferiore. Per maggiori informazioni rivolgersi al proprio consulente finanziario o distributore.

L'importo delle spese correnti si basa sui dati dell'esercizio chiuso al 30/09/2020. Tale importo può variare da un anno all'altro e non comprende:

- commissioni legate al rendimento (ove applicabile);
 - costi delle operazioni di portafoglio, tranne le commissioni di sottoscrizione/rimborso pagate dal fondo per acquisto/vendita di quote in altri organismi d'investimento collettivo.
- Per ulteriori informazioni sugli addebiti, compresa la possibilità di applicazione dello swing pricing, consultare l'ultimo Prospetto.

Risultati ottenuti nel passato



Il rendimento pregresso non è indicativo dei risultati futuri.

In caso di performance pregressa, essa tiene conto degli oneri correnti, tranne le commissioni di sottoscrizione/rimborso. Il fondo è stato lanciato il 31/10/2011. Questa classe è stata lanciata il 31/10/2011. Il rendimento pregresso è stato calcolato in USD. La performance del Benchmark è inclusa anche nel grafico a scopo comparativo.

Se applicabile, gli eventi verificatisi nel corso della vita del comparto che potrebbero aver influito sulle performance storiche sono contrassegnati nel grafico da un asterisco "*", eventuali modifiche apportate all'obiettivo del comparto e i dettagli di tali eventi sono consultabili sul nostro sito Web o disponibili su richiesta presso il proprio rappresentante incaricato o presso il proprio referente Fidelity di fiducia. Se del caso, la sezione Obiettivi e Politica di investimento fa riferimento a un benchmark e le informazioni su tali parametri di riferimento precedenti sono contenute nella relazione annuale e nel bilancio.

Informazioni pratiche

- Il depositario è Brown Brothers Harriman (Luxembourg) S.C.A.
- Per ulteriori informazioni consultare il Prospetto, i bilanci e le relazioni più recenti che possono essere ottenuti gratuitamente in qualsiasi momento, in inglese e nelle altre lingue principali, rivolgendosi direttamente a FIL Investment Management (Luxembourg) S.A., ai distributori oppure richiedendoli online.
- Informazioni sintetiche sulla Politica di remunerazione sono disponibili su <https://www.fil.com>. Per ottenere una copia cartacea gratuita in inglese rivolgersi a FIL Investment Management (Luxembourg) S.A.
- Il Valore patrimoniale netto per Azione è disponibile presso la sede legale di Fidelity Active SStrategy (l' "OICVM") e viene inoltre pubblicato online sul sito www.fidelityinternational.com insieme alle altre informazioni.
- La legislazione fiscale in vigore in Lussemburgo può avere un impatto sulla posizione fiscale personale dell'investitore. Per ulteriori informazioni rivolgersi a un consulente fiscale.
- FIL Investment Management (Luxembourg) S.A. può essere ritenuta responsabile solo sulla base delle dichiarazioni contenute nel presente documento che risultino fuorvianti, inesatte o incoerenti rispetto alle corrispondenti parti del Prospetto dell'OICVM.
- Il presente documento descrive un comparto e una classe di azioni dell'OICVM. Il Prospetto, i bilanci e le relazioni sono relativi all'intero OICVM.
- Attività e passività dei singoli comparti dell'OICVM sono segregate per legge e le attività di questo comparto non verranno utilizzate per pagare le passività di altri comparti.
- Per questo OICVM sono disponibili altre classi di azioni. Per ulteriori informazioni consultare il Prospetto.
- L'investitore può passare da questa classe di azioni alla stessa o ad altre classi di azioni di questo o di un altro comparto. Per informazioni sulle modalità di conversione consultare il Prospetto.

Paese nel quale questo Fondo è autorizzato: Lussemburgo. L'autorità di vigilanza è: Commission de Surveillance du Secteur Financier.

Paese nel quale FIL Investment Management (Luxembourg) S.A. è autorizzata: Lussemburgo. L'autorità di vigilanza è: Commission de Surveillance du Secteur Financier.

Le informazioni chiave per gli investitori qui riportate sono esatte alla data del 09/03/2021.

Informazioni chiave per gli Investitori

Il presente documento contiene le informazioni chiave di cui tutti gli investitori devono disporre in relazione a questo fondo. Non si tratta di un documento promozionale. Le informazioni qui contenute, richieste dalla legge, hanno lo scopo di aiutarvi a capire la natura del fondo e i rischi ad esso connessi. Si raccomanda di prenderne visione, in modo da operare una scelta informata in merito all'opportunità di investire.

FAST - Emerging Markets Fund

un comparto di Fidelity Active Strategy


E-ACC-Euro (ISIN: LU0650958076)

Il presente fondo è gestito da FIL Investment Management (Luxembourg) S.A.

Obiettivi e politica d'investimento

- Mira ad ottenere la crescita del capitale a lungo termine.
- Almeno il 70% investito in azioni e strumenti correlati con esposizioni a società che hanno la loro sede principale, o che sono quotate, o che svolgono la parte essenziale delle loro attività nei mercati globali emergenti. I mercati emergenti includono (a titolo esemplificativo) quelli in America Latina, Sud-Est asiatico, Africa, Europa orientale (Russia compresa) e Medioriente. Il comparto può investire il suo patrimonio netto direttamente in Azioni cinesi di classe A e B.
- Può utilizzare derivati allo scopo di ridurre il rischio o i costi oppure di generare ulteriore capitale o reddito in linea con il profilo di rischio del comparto. Può anche fare largo utilizzo di derivati che comprendono strumenti o strategie più complessi al fine di perseguire l'obiettivo di investimento, con conseguente effetto leva. In queste situazioni, a causa di tale ulteriore esposizione, la performance può aumentare o diminuire più di quanto sarebbe successo in altre occasioni.
- Il comparto ha la facoltà di investire fuori delle principali aree geografiche, dei settori di mercato, delle industrie o classi di attivi di sua pertinenza.
- Il comparto è gestito attivamente. Il Gestore degli investimenti userà come riferimento MSCI Emerging Markets Index (Net) ("l'Indice") cercando di realizzare una sovraperformance rispetto ad esso. La performance del comparto deve essere confrontata con quella del relativo Indice. Il Gestore degli investimenti ha un'ampia discrezionalità rispetto all'Indice. Sebbene il comparto deterrà attivi che sono componenti dell'Indice, si prevede anche che investirà in società, settori, paesi e tipi di titoli che abbiano ponderazioni diverse da, e non possono essere inseriti, nell'Indice per poter sfruttare opportunità di investimento.
- Il reddito prodotto dal comparto viene accumulato nel prezzo delle azioni.
- Di norma le azioni possono essere acquistate e vendute in ogni giorno lavorativo del comparto.
- Una conseguenza della strategia di investimento del comparto è che l'impatto dei costi di transazione sui rendimenti è rilevante. I costi di transazione sono pagati dalle attività del comparto e si aggiungono ai costi indicati nella sezione "Spese" di questo documento.

Profilo di rischio e di rendimento



- I dati storici potrebbero non costituire un'indicazione affidabile circa il futuro.
- La categoria di rischio indicata non è garantita e può cambiare nel tempo.
- L'appartenenza alla categoria più bassa non garantisce un investimento "esente da rischi".
- Il profilo di rischio e rendimento è classificato in base al livello di fluttuazione storica del Valore patrimoniale netto della classe di azioni e, nell'ambito di questa classificazione, le categorie 1-2 indicano un basso livello di fluttuazioni storiche, quelle 3-5 un livello medio e quelle 6-7 un livello elevato.
- Il valore dell'investimento può diminuire ed aumentare e l'investitore potrebbe realizzare un importo inferiore a quello originariamente investito.
- Il fondo può investire in strumenti denominati in valute diverse dalla sua valuta di base. Le oscillazioni dei tassi di cambio valutari possono quindi influire negativamente sul valore dell'investimento.
- È possibile ricorrere a una copertura valutaria, finalizzata a ridurre l'effetto di tali oscillazioni. Tuttavia gli effetti non possono essere completamente eliminati nella misura auspicata.
- La liquidità è una misura della facilità con cui un investimento può essere convertito in contanti. In determinate condizioni di mercato gli attivi possono risultare difficili da valutare o vendere al prezzo desiderato. Ciò potrebbe influire sulla capacità del comparto di effettuare rimborsi a tempo debito.
- I mercati emergenti possono essere più volatili e potrebbe essere più difficile vendere o negoziare i titoli. Rispetto ai paesi più sviluppati la supervisione e la regolamentazione potrebbero essere inferiori e le procedure potrebbero essere meno ben definite. I mercati emergenti possono risentire dell'instabilità politica, il che può comportare una maggiore volatilità e incertezza, esponendo il comparto al rischio di perdite.
- In alcuni mercati emergenti, come la Russia, le misure relative alla custodia dei titoli beneficiano di standard meno regolamentati.
- Il comparto può essere esposto al rischio di perdita finanziaria nel caso in cui una controparte utilizzata per i derivati dovesse fare default.

Spese per questo fondo (ISIN: LU0650958076)

Le spese corrisposte dall'investitore sono utilizzate per coprire i costi di gestione del fondo, compresi i costi relativi alla commercializzazione e alla distribuzione del medesimo. Tali spese riducono la crescita potenziale dell'investimento.

Spese una tantum prelevate prima o dopo l'investimento

Commissione di sottoscrizione	n/d
Commissione di rimborso	1.00%

Percentuale massima che può essere prelevata dal vostro capitale prima che venga investito o prima che il rendimento dell'investimento venga distribuito.

Spese prelevate dal fondo in un anno

Spese correnti	2.75%
----------------	-------

Spese prelevate dal fondo a determinate condizioni specifiche

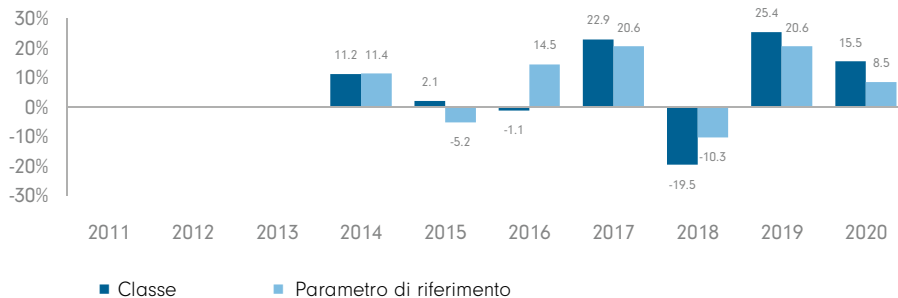
Commissioni legate al rendimento 20% della sovraperformance se la classe supera il rendimento dell'indice MSCI Emerging Markets di più del 2% su base annualizzata. 0.0% per l'esercizio al 30/09/20.

Le commissioni di sottoscrizione e rimborso indicate sono cifre massime. In alcuni casi, l'importo effettivamente pagato può essere inferiore. Per maggiori informazioni rivolgersi al proprio consulente finanziario o distributore.

L'importo delle spese correnti si basa sui dati dell'esercizio chiuso al 30/09/2020. Tale importo può variare da un anno all'altro e non comprende:

- commissioni legate al rendimento (ove applicabile);
 - costi delle operazioni di portafoglio, tranne le commissioni di sottoscrizione/rimborso pagate dal fondo per acquisto/vendita di quote in altri organismi d'investimento collettivo.
- Per ulteriori informazioni sugli addebiti, compresa la possibilità di applicazione dello swing pricing, consultare l'ultimo Prospetto.

Risultati ottenuti nel passato



Il rendimento pregresso non è indicativo dei risultati futuri.

In caso di performance pregressa, essa tiene conto degli oneri correnti, tranne le commissioni di sottoscrizione/rimborso. Il fondo è stato lanciato il 31/10/2011. Questa classe è stata lanciata il 07/05/2013. Il rendimento pregresso è stato calcolato in EUR. La performance del Benchmark è inclusa anche nel grafico a scopo comparativo.

Se applicabile, gli eventi verificatisi nel corso della vita del comparto che potrebbero aver influito sulle performance storiche sono contrassegnati nel grafico da un asterisco "*", eventuali modifiche apportate all'obiettivo del comparto e i dettagli di tali eventi sono consultabili sul nostro sito Web o disponibili su richiesta presso il proprio rappresentante incaricato o presso il proprio referente Fidelity di fiducia. Se del caso, la sezione Obiettivi e Politica di investimento a riferimento a un benchmark e le informazioni su tali parametri di riferimento precedenti sono contenute nella relazione annuale e nel bilancio.

Informazioni pratiche

- Il depositario è Brown Brothers Harriman (Luxembourg) S.C.A.
- Per ulteriori informazioni consultare il Prospetto, i bilanci e le relazioni più recenti che possono essere ottenuti gratuitamente in qualsiasi momento, in inglese e nelle altre lingue principali, rivolgendosi direttamente a FIL Investment Management (Luxembourg) S.A., ai distributori oppure richiedendoli online.
- Informazioni sintetiche sulla Politica di remunerazione sono disponibili su <https://www.fil.com>. Per ottenere una copia cartacea gratuita in inglese rivolgersi a FIL Investment Management (Luxembourg) S.A.
- Il Valore patrimoniale netto per Azione è disponibile presso la sede legale di Fidelity Active SStrategy (l' "OICVM") e viene inoltre pubblicato online sul sito www.fidelityinternational.com insieme alle altre informazioni.
- La legislazione fiscale in vigore in Lussemburgo può avere un impatto sulla posizione fiscale personale dell'investitore. Per ulteriori informazioni rivolgersi a un consulente fiscale.
- FIL Investment Management (Luxembourg) S.A. può essere ritenuta responsabile solo sulla base delle dichiarazioni contenute nel presente documento che risultino fuorvianti, inesatte o incoerenti rispetto alle corrispondenti parti del Prospetto dell'OICVM.
- Il presente documento descrive un comparto e una classe di azioni dell'OICVM. Il Prospetto, i bilanci e le relazioni sono relativi all'intero OICVM.
- Attività e passività dei singoli comparti dell'OICVM sono segregate per legge e le attività di questo comparto non verranno utilizzate per pagare le passività di altri comparti.
- Per questo OICVM sono disponibili altre classi di azioni. Per ulteriori informazioni consultare il Prospetto.
- L'investitore può passare da questa classe di azioni alla stessa o ad altre classi di azioni di questo o di un altro comparto. Per informazioni sulle modalità di conversione consultare il Prospetto.

Paese nel quale questo Fondo è autorizzato: Lussemburgo. L'autorità di vigilanza è: Commission de Surveillance du Secteur Financier.

Paese nel quale FIL Investment Management (Luxembourg) S.A. è autorizzata: Lussemburgo. L'autorità di vigilanza è: Commission de Surveillance du Secteur Financier.

Le informazioni chiave per gli investitori qui riportate sono esatte alla data del 09/03/2021.

Informazioni chiave per gli Investitori

Il presente documento contiene le informazioni chiave di cui tutti gli investitori devono disporre in relazione a questo fondo. Non si tratta di un documento promozionale. Le informazioni qui contenute, richieste dalla legge, hanno lo scopo di aiutarvi a capire la natura del fondo e i rischi ad esso connessi. Si raccomanda di prenderne visione, in modo da operare una scelta informata in merito all'opportunità di investire.

FAST - Europe Fund

un comparto di Fidelity Active Strategy


A-ACC-Euro (ISIN: LU0202403266)

Il presente fondo è gestito da FIL Investment Management (Luxembourg) S.A.

Obiettivi e politica d'investimento

- Mira ad ottenere la crescita del capitale a lungo termine.
- Almeno il 70% investito in azioni e strumenti correlati con esposizioni a società che hanno la loro sede principale o che svolgono la parte essenziale delle loro attività in Europa.
- Può utilizzare derivati allo scopo di ridurre il rischio o i costi oppure di generare ulteriore capitale o reddito in linea con il profilo di rischio del comparto. Può anche fare largo utilizzo di derivati che comprendono strumenti o strategie più complessi al fine di perseguire l'obiettivo di investimento, con conseguente effetto leva. In queste situazioni, a causa di tale ulteriore esposizione, la performance può aumentare o diminuire più di quanto sarebbe successo in altre occasioni.
- Il comparto ha la facoltà di investire fuori delle principali aree geografiche, dei settori di mercato, delle industrie o classi di attivi di sua pertinenza.
- Il comparto è gestito attivamente. Il Gestore degli investimenti userà come riferimento MSCI Europe Index (Net) (l'“Indice”) cercando di realizzare una sovraperformance rispetto ad esso. La performance del comparto deve essere confrontata con quella del relativo Indice. Il Gestore degli investimenti ha un'ampia discrezionalità rispetto all'Indice. Sebbene il comparto deterrà attivi che sono componenti dell'Indice, si prevede anche che investirà in società, settori, paesi e tipi di titoli che abbiano ponderazioni diverse da, e non possono essere inseriti, nell'Indice per poter sfruttare opportunità di investimento.
- Il reddito prodotto dal comparto viene accumulato nel prezzo delle azioni.
- Di norma le azioni possono essere acquistate e vendute in ogni giorno lavorativo del comparto.

Profilo di rischio e di rendimento



- I dati storici potrebbero non costituire un'indicazione affidabile circa il futuro.
- La categoria di rischio indicata non è garantita e può cambiare nel tempo.
- L'appartenenza alla categoria più bassa non garantisce un investimento “esente da rischi”.
- Il profilo di rischio e rendimento è classificato in base al livello di fluttuazione storica del Valore patrimoniale netto della classe di azioni e, nell'ambito di questa classificazione, le categorie 1-2 indicano un basso livello di fluttuazioni storiche, quelle 3-5 un livello medio e quelle 6-7 un livello elevato.
- Il valore dell'investimento può diminuire ed aumentare e l'investitore potrebbe realizzare un importo inferiore a quello originariamente investito.
- Il fondo può investire in strumenti denominati in valute diverse dalla sua valuta di base. Le oscillazioni dei tassi di cambio valutari possono quindi influire negativamente sul valore dell'investimento.
- È possibile ricorrere a una copertura valutaria, finalizzata a ridurre l'effetto di tali oscillazioni. Tuttavia gli effetti non possono essere completamente eliminati nella misura auspicata.
- Il comparto può essere esposto al rischio di perdita finanziaria nel caso in cui una controparte utilizzata per i derivati dovesse fare default.

Spese per questo fondo (ISIN: LU0202403266)

Le spese corrisposte dall'investitore sono utilizzate per coprire i costi di gestione del fondo, compresi i costi relativi alla commercializzazione e alla distribuzione del medesimo. Tali spese riducono la crescita potenziale dell'investimento.

Spese una tantum prelevate prima o dopo l'investimento

Commissione di sottoscrizione	5.25%
Commissione di rimborso	1.00%

Percentuale massima che può essere prelevata dal vostro capitale prima che venga investito o prima che il rendimento dell'investimento venga distribuito.

Spese prelevate dal fondo in un anno

Spese correnti	1.92%
----------------	-------

Spese prelevate dal fondo a determinate condizioni specifiche

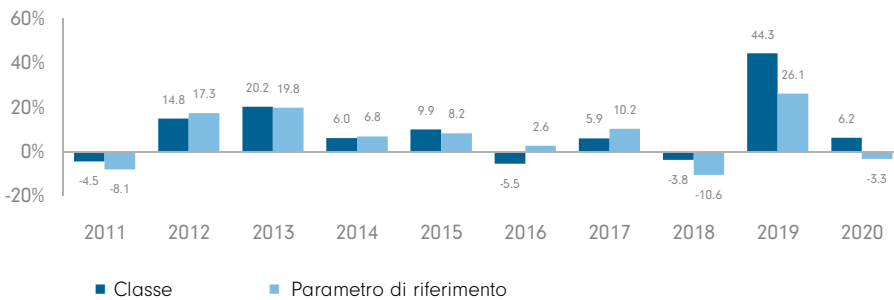
Commissioni legate al rendimento 20% della sovraperformance se la classe supera il rendimento dell'indice MSCI Europe di più del 2% su base annualizzata. 0.0% per l'esercizio al 30/09/20.

Le commissioni di sottoscrizione e rimborso indicate sono cifre massime. In alcuni casi, l'importo effettivamente pagato può essere inferiore. Per maggiori informazioni rivolgersi al proprio consulente finanziario o distributore.

L'importo delle spese correnti si basa sui dati dell'esercizio chiuso al 30/09/2020. Tale importo può variare da un anno all'altro e non comprende:

- commissioni legate al rendimento (ove applicabile);
 - costi delle operazioni di portafoglio, tranne le commissioni di sottoscrizione/rimborso pagate dal fondo per acquisto/vendita di quote in altri organismi d'investimento collettivo.
- Per ulteriori informazioni sugli addebiti, compresa la possibilità di applicazione dello swing pricing, consultare l'ultimo Prospetto.

Risultati ottenuti nel passato



Il rendimento pregresso non è indicativo dei risultati futuri.

In caso di performance pregressa, essa tiene conto degli oneri correnti, tranne le commissioni di sottoscrizione/rimborso. Il fondo è stato lanciato il 01/10/2004. Questa classe è stata lanciata il 01/10/2004. Il rendimento pregresso è stato calcolato in EUR. La performance del Benchmark è inclusa anche nel grafico a scopo comparativo.

Se applicabile, gli eventi verificatisi nel corso della vita del comparto che potrebbero aver influito sulle performance storiche sono contrassegnati nel grafico da un asterisco "*", eventuali modifiche apportate all'obiettivo del comparto e i dettagli di tali eventi sono consultabili sul nostro sito Web o disponibili su richiesta presso il proprio rappresentante incaricato o presso il proprio referente Fidelity di fiducia. Se del caso, la sezione Obiettivi e Politica di investimento fa riferimento a un benchmark e le informazioni su tali parametri di riferimento precedenti sono contenute nella relazione annuale e nel bilancio.

Informazioni pratiche

- Il depositario è Brown Brothers Harriman (Luxembourg) S.C.A.
- Per ulteriori informazioni consultare il Prospetto, i bilanci e le relazioni più recenti che possono essere ottenuti gratuitamente in qualsiasi momento, in inglese e nelle altre lingue principali, rivolgendosi direttamente a FIL Investment Management (Luxembourg) S.A., ai distributori oppure richiedendoli online.
- Informazioni sintetiche sulla Politica di remunerazione sono disponibili su <https://www.fil.com>. Per ottenere una copia cartacea gratuita in inglese rivolgersi a FIL Investment Management (Luxembourg) S.A.
- Il Valore patrimoniale netto per Azione è disponibile presso la sede legale di Fidelity Active SStrategy (l' "OICVM") e viene inoltre pubblicato online sul sito www.fidelityinternational.com insieme alle altre informazioni.
- La legislazione fiscale in vigore in Lussemburgo può avere un impatto sulla posizione fiscale personale dell'investitore. Per ulteriori informazioni rivolgersi a un consulente fiscale.
- FIL Investment Management (Luxembourg) S.A. può essere ritenuta responsabile solo sulla base delle dichiarazioni contenute nel presente documento che risultino fuorvianti, inesatte o incoerenti rispetto alle corrispondenti parti del Prospetto dell'OICVM.
- Il presente documento descrive un comparto e una classe di azioni dell'OICVM. Il Prospetto, i bilanci e le relazioni sono relativi all'intero OICVM.
- Attività e passività dei singoli comparti dell'OICVM sono segregate per legge e le attività di questo comparto non verranno utilizzate per pagare le passività di altri comparti.
- Per questo OICVM sono disponibili altre classi di azioni. Per ulteriori informazioni consultare il Prospetto.
- L'investitore può passare da questa classe di azioni alla stessa o ad altre classi di azioni di questo o di un altro comparto. Per informazioni sulle modalità di conversione consultare il Prospetto.

Paese nel quale questo Fondo è autorizzato: Lussemburgo. L'autorità di vigilanza è: Commission de Surveillance du Secteur Financier.

Paese nel quale FIL Investment Management (Luxembourg) S.A. è autorizzata: Lussemburgo. L'autorità di vigilanza è: Commission de Surveillance du Secteur Financier.

Le informazioni chiave per gli investitori qui riportate sono esatte alla data del 09/03/2021.

Informazioni chiave per gli Investitori

Il presente documento contiene le informazioni chiave di cui tutti gli investitori devono disporre in relazione a questo fondo. Non si tratta di un documento promozionale. Le informazioni qui contenute, richieste dalla legge, hanno lo scopo di aiutarvi a capire la natura del fondo e i rischi ad esso connessi. Si raccomanda di prenderne visione, in modo da operare una scelta informata in merito all'opportunità di investire.

FAST - Europe Fund

un comparto di Fidelity Active Strategy


E-ACC-Euro (ISIN: LU0348529792)

Il presente fondo è gestito da FIL Investment Management (Luxembourg) S.A.

Obiettivi e politica d'investimento

- Mira ad ottenere la crescita del capitale a lungo termine.
- Almeno il 70% investito in azioni e strumenti correlati con esposizioni a società che hanno la loro sede principale o che svolgono la parte essenziale delle loro attività in Europa.
- Può utilizzare derivati allo scopo di ridurre il rischio o i costi oppure di generare ulteriore capitale o reddito in linea con il profilo di rischio del comparto. Può anche fare largo utilizzo di derivati che comprendono strumenti o strategie più complessi al fine di perseguire l'obiettivo di investimento, con conseguente effetto leva. In queste situazioni, a causa di tale ulteriore esposizione, la performance può aumentare o diminuire più di quanto sarebbe successo in altre occasioni.
- Il comparto ha la facoltà di investire fuori delle principali aree geografiche, dei settori di mercato, delle industrie o classi di attivi di sua pertinenza.
- Il comparto è gestito attivamente. Il Gestore degli investimenti userà come riferimento MSCI Europe Index (Net) (l'“Indice”) cercando di realizzare una sovraperformance rispetto ad esso. La performance del comparto deve essere confrontata con quella del relativo Indice. Il Gestore degli investimenti ha un'ampia discrezionalità rispetto all'Indice. Sebbene il comparto deterrà attivi che sono componenti dell'Indice, si prevede anche che investirà in società, settori, paesi e tipi di titoli che abbiano ponderazioni diverse da, e non possono essere inseriti, nell'Indice per poter sfruttare opportunità di investimento.
- Il reddito prodotto dal comparto viene accumulato nel prezzo delle azioni.
- Di norma le azioni possono essere acquistate e vendute in ogni giorno lavorativo del comparto.

Profilo di rischio e di rendimento



- I dati storici potrebbero non costituire un'indicazione affidabile circa il futuro.
- La categoria di rischio indicata non è garantita e può cambiare nel tempo.
- L'appartenenza alla categoria più bassa non garantisce un investimento “esente da rischi”.
- Il profilo di rischio e rendimento è classificato in base al livello di fluttuazione storica del Valore patrimoniale netto della classe di azioni e, nell'ambito di questa classificazione, le categorie 1-2 indicano un basso livello di fluttuazioni storiche, quelle 3-5 un livello medio e quelle 6-7 un livello elevato.
- Il valore dell'investimento può diminuire ed aumentare e l'investitore potrebbe realizzare un importo inferiore a quello originariamente investito.
- Il fondo può investire in strumenti denominati in valute diverse dalla sua valuta di base. Le oscillazioni dei tassi di cambio valutari possono quindi influire negativamente sul valore dell'investimento.
- È possibile ricorrere a una copertura valutaria, finalizzata a ridurre l'effetto di tali oscillazioni. Tuttavia gli effetti non possono essere completamente eliminati nella misura auspicata.
- Il comparto può essere esposto al rischio di perdita finanziaria nel caso in cui una controparte utilizzata per i derivati dovesse fare default.

Spese per questo fondo (ISIN: LU0348529792)

Le spese corrisposte dall'investitore sono utilizzate per coprire i costi di gestione del fondo, compresi i costi relativi alla commercializzazione e alla distribuzione del medesimo. Tali spese riducono la crescita potenziale dell'investimento.

Spese una tantum prelevate prima o dopo l'investimento

Commissione di sottoscrizione	n/d
Commissione di rimborso	1.00%

Percentuale massima che può essere prelevata dal vostro capitale prima che venga investito o prima che il rendimento dell'investimento venga distribuito.

Spese prelevate dal fondo in un anno

Spese correnti	2.67%
----------------	-------

Spese prelevate dal fondo a determinate condizioni specifiche

Commissioni legate al rendimento 20% della sovraperformance se la classe supera il rendimento dell'indice MSCI Europe di più del 2% su base annualizzata. 0.0% per l'esercizio al 30/09/20.

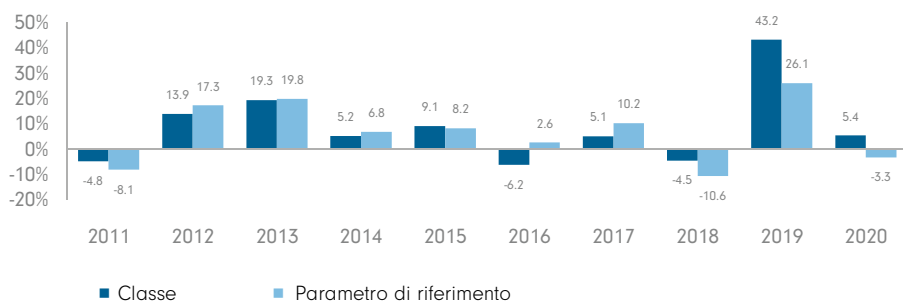
Le commissioni di sottoscrizione e rimborso indicate sono cifre massime. In alcuni casi, l'importo effettivamente pagato può essere inferiore. Per maggiori informazioni rivolgersi al proprio consulente finanziario o distributore.

L'importo delle spese correnti si basa sui dati dell'esercizio chiuso al 30/09/2020. Tale importo può variare da un anno all'altro e non comprende:

- commissioni legate al rendimento (ove applicabile);
- costi delle operazioni di portafoglio, tranne le commissioni di sottoscrizione/rimborso pagate dal fondo per acquisto/vendita di quote in altri organismi d'investimento collettivo.

Per ulteriori informazioni sugli addebiti, compresa la possibilità di applicazione dello swing pricing, consultare l'ultimo Prospetto.

Risultati ottenuti nel passato



Il rendimento pregresso non è indicativo dei risultati futuri.

In caso di performance pregressa, essa tiene conto degli oneri correnti, tranne le commissioni di sottoscrizione/rimborso.

Il fondo è stato lanciato il 01/10/2004. Questa classe è stata lanciata il 22/02/2008.

Il rendimento pregresso è stato calcolato in EUR.

La performance del Benchmark è inclusa anche nel grafico a scopo comparativo.

Se applicabile, gli eventi verificatisi nel corso della vita del comparto che potrebbero aver influito sulle performance storiche sono contrassegnati nel grafico da un asterisco "*", eventuali modifiche apportate all'obiettivo del comparto e i dettagli di tali eventi sono consultabili sul nostro sito Web o disponibili su richiesta presso il proprio rappresentante incaricato o presso il proprio referente Fidelity di fiducia. Se del caso, la sezione Obiettivi e Politica di investimento a riferimento a un benchmark e le informazioni su tali parametri di riferimento precedenti sono contenute nella relazione annuale e nel bilancio.

Informazioni pratiche

- Il depositario è Brown Brothers Harriman (Luxembourg) S.C.A.
- Per ulteriori informazioni consultare il Prospetto, i bilanci e le relazioni più recenti che possono essere ottenuti gratuitamente in qualsiasi momento, in inglese e nelle altre lingue principali, rivolgendosi direttamente a FIL Investment Management (Luxembourg) S.A., ai distributori oppure richiedendoli online.
- Informazioni sintetiche sulla Politica di remunerazione sono disponibili su <https://www.fil.com>. Per ottenere una copia cartacea gratuita in inglese rivolgersi a FIL Investment Management (Luxembourg) S.A.
- Il Valore patrimoniale netto per Azione è disponibile presso la sede legale di Fidelity Active SStrategy (l' "OICVM") e viene inoltre pubblicato online sul sito www.fidelityinternational.com insieme alle altre informazioni.
- La legislazione fiscale in vigore in Lussemburgo può avere un impatto sulla posizione fiscale personale dell'investitore. Per ulteriori informazioni rivolgersi a un consulente fiscale.
- FIL Investment Management (Luxembourg) S.A. può essere ritenuta responsabile solo sulla base delle dichiarazioni contenute nel presente documento che risultino fuorvianti, inesatte o incoerenti rispetto alle corrispondenti parti del Prospetto dell'OICVM.
- Il presente documento descrive un comparto e una classe di azioni dell'OICVM. Il Prospetto, i bilanci e le relazioni sono relativi all'intero OICVM.
- Attività e passività dei singoli comparti dell'OICVM sono segregate per legge e le attività di questo comparto non verranno utilizzate per pagare le passività di altri comparti.
- Per questo OICVM sono disponibili altre classi di azioni. Per ulteriori informazioni consultare il Prospetto.
- L'investitore può passare da questa classe di azioni alla stessa o ad altre classi di azioni di questo o di un altro comparto. Per informazioni sulle modalità di conversione consultare il Prospetto.

Paese nel quale questo Fondo è autorizzato: Lussemburgo. L'autorità di vigilanza è: Commission de Surveillance du Secteur Financier.

Paese nel quale FIL Investment Management (Luxembourg) S.A. è autorizzata: Lussemburgo. L'autorità di vigilanza è: Commission de Surveillance du Secteur Financier.

Le informazioni chiave per gli investitori qui riportate sono esatte alla data del 09/03/2021.

Informazioni chiave per gli Investitori

Il presente documento contiene le informazioni chiave di cui tutti gli investitori devono disporre in relazione a questo fondo. Non si tratta di un documento promozionale. Le informazioni qui contenute, richieste dalla legge, hanno lo scopo di aiutarvi a capire la natura del fondo e i rischi ad esso connessi. Si raccomanda di prenderne visione, in modo da operare una scelta informata in merito all'opportunità di investire.

FAST - Global Fund

un comparto di Fidelity Active Strategy


A-ACC-Euro (ISIN: LU1048657123)

Il presente fondo è gestito da FIL Investment Management (Luxembourg) S.A.

Obiettivi e politica d'investimento

- Mira ad ottenere la crescita del capitale a lungo termine.
- Almeno il 70% investito in azioni e strumenti correlati con esposizioni a società situate in varie parti del mondo.
- Può utilizzare derivati allo scopo di ridurre il rischio o i costi oppure di generare ulteriore capitale o reddito in linea con il profilo di rischio del comparto. Può anche fare largo utilizzo di derivati che comprendono strumenti o strategie più complessi al fine di perseguire l'obiettivo di investimento, con conseguente effetto leva. In queste situazioni, a causa di tale ulteriore esposizione, la performance può aumentare o diminuire più di quanto sarebbe successo in altre occasioni.
- Il comparto ha la facoltà di investire fuori delle principali aree geografiche, dei settori di mercato, delle industrie o classi di attivi di sua pertinenza.
- Il comparto è gestito attivamente. Il Gestore degli investimenti userà come riferimento MSCI ACWI Index (Net) (l'"Indice") cercando di realizzare una sovraperformance rispetto ad esso. La performance del comparto deve essere confrontata con quella del relativo Indice. Il Gestore degli investimenti ha un'ampia discrezionalità rispetto all'Indice. Sebbene il comparto deterrà attivi che sono componenti dell'Indice, si prevede anche che investirà in società, settori, paesi e tipi di titoli che abbiano ponderazioni diverse da, e non possono essere inseriti, nell'Indice per poter sfruttare opportunità di investimento.
- Il reddito prodotto dal comparto viene accumulato nel prezzo delle azioni.
- Di norma le azioni possono essere acquistate e vendute in ogni giorno lavorativo del comparto.

Profilo di rischio e di rendimento



- I dati storici potrebbero non costituire un'indicazione affidabile circa il futuro.
- La categoria di rischio indicata non è garantita e può cambiare nel tempo.
- L'appartenenza alla categoria più bassa non garantisce un investimento "esente da rischi".
- Il profilo di rischio e rendimento è classificato in base al livello di fluttuazione storica del Valore patrimoniale netto della classe di azioni e, nell'ambito di questa classificazione, le categorie 1-2 indicano un basso livello di fluttuazioni storiche, quelle 3-5 un livello medio e quelle 6-7 un livello elevato.
- Il valore dell'investimento può diminuire ed aumentare e l'investitore potrebbe realizzare un importo inferiore a quello originariamente investito.
- Il fondo può investire in strumenti denominati in valute diverse dalla sua valuta di base. Le oscillazioni dei tassi di cambio valutari possono quindi influire negativamente sul valore dell'investimento.
- È possibile ricorrere a una copertura valutaria, finalizzata a ridurre l'effetto di tali oscillazioni. Tuttavia gli effetti non possono essere completamente eliminati nella misura auspicata.
- Il comparto può essere esposto al rischio di perdita finanziaria nel caso in cui una controparte utilizzata per i derivati dovesse fare default.

Spese per questo fondo (ISIN: LU1048657123)

Le spese corrisposte dall'investitore sono utilizzate per coprire i costi di gestione del fondo, compresi i costi relativi alla commercializzazione e alla distribuzione del medesimo. Tali spese riducono la crescita potenziale dell'investimento.

Spese una tantum prelevate prima o dopo l'investimento

Commissione di sottoscrizione	5.25%
Commissione di rimborso	1.00%

Percentuale massima che può essere prelevata dal vostro capitale prima che venga investito o prima che il rendimento dell'investimento venga distribuito.

Spese prelevate dal fondo in un anno

Spese correnti	2.01%
----------------	-------

Spese prelevate dal fondo a determinate condizioni specifiche

Commissioni legate al rendimento La commissione di performance viene fissata al 20% della sovraperformance se la classe corrispondente supera il rendimento dell'indice MSCI AC World di più del 2% su base annualizzata. 0.0% per l'esercizio al 30/09/20.

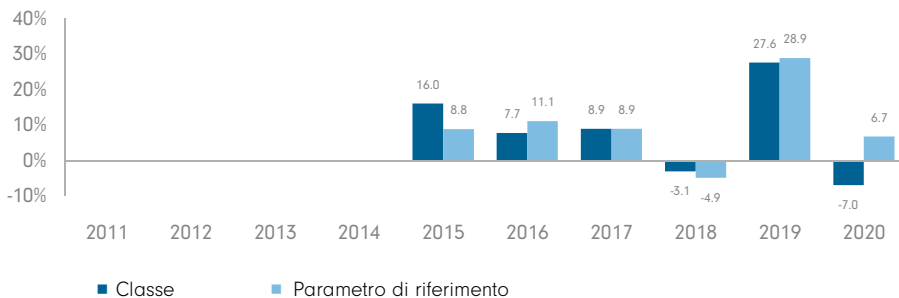
Le commissioni di sottoscrizione e rimborso indicate sono cifre massime. In alcuni casi, l'importo effettivamente pagato può essere inferiore. Per maggiori informazioni rivolgersi al proprio consulente finanziario o distributore.

L'importo delle spese correnti si basa sui dati dell'esercizio chiuso al 30/09/2020. Tale importo può variare da un anno all'altro e non comprende:

- commissioni legate al rendimento (ove applicabile);
- costi delle operazioni di portafoglio, tranne le commissioni di sottoscrizione/rimborso pagate dal fondo per acquisto/vendita di quote in altri organismi d'investimento collettivo.

Per ulteriori informazioni sugli addebiti, compresa la possibilità di applicazione dello swing pricing, consultare l'ultimo Prospetto.

Risultati ottenuti nel passato



Il rendimento pregresso non è indicativo dei risultati futuri.

In caso di performance pregressa, essa tiene conto degli oneri correnti, tranne le commissioni di sottoscrizione/rimborso.

Il fondo è stato lanciato il 30/09/2013. Questa classe è stata lanciata il 02/04/2014.

Il rendimento pregresso è stato calcolato in EUR.

La performance del Benchmark è inclusa anche nel grafico a scopo comparativo.

Se applicabile, gli eventi verificatisi nel corso della vita del comparto che potrebbero aver influito sulle performance storiche sono contrassegnati nel grafico da un asterisco "*", eventuali modifiche apportate all'obiettivo del comparto e i dettagli di tali eventi sono consultabili sul nostro sito Web o disponibili su richiesta presso il proprio rappresentante incaricato o presso il proprio referente Fidelity di fiducia. Se del caso, la sezione Obiettivi e Politica di investimento fa riferimento a un benchmark e le informazioni su tali parametri di riferimento precedenti sono contenute nella relazione annuale e nel bilancio.

Informazioni pratiche

- Il depositario è Brown Brothers Harriman (Luxembourg) S.C.A.
- Per ulteriori informazioni consultare il Prospetto, i bilanci e le relazioni più recenti che possono essere ottenuti gratuitamente in qualsiasi momento, in inglese e nelle altre lingue principali, rivolgendosi direttamente a FIL Investment Management (Luxembourg) S.A., ai distributori oppure richiedendoli online.
- Informazioni sintetiche sulla Politica di remunerazione sono disponibili su <https://www.fil.com>. Per ottenere una copia cartacea gratuita in inglese rivolgersi a FIL Investment Management (Luxembourg) S.A.
- Il Valore patrimoniale netto per Azione è disponibile presso la sede legale di Fidelity Active SStrategy (l' "OICVM") e viene inoltre pubblicato online sul sito www.fidelityinternational.com insieme alle altre informazioni.
- La legislazione fiscale in vigore in Lussemburgo può avere un impatto sulla posizione fiscale personale dell'investitore. Per ulteriori informazioni rivolgersi a un consulente fiscale.
- FIL Investment Management (Luxembourg) S.A. può essere ritenuta responsabile solo sulla base delle dichiarazioni contenute nel presente documento che risultino fuorvianti, inesatte o incoerenti rispetto alle corrispondenti parti del Prospetto dell'OICVM.
- Il presente documento descrive un comparto e una classe di azioni dell'OICVM. Il Prospetto, i bilanci e le relazioni sono relativi all'intero OICVM.
- Attività e passività dei singoli comparti dell'OICVM sono segregate per legge e le attività di questo comparto non verranno utilizzate per pagare le passività di altri comparti.
- Per questo OICVM sono disponibili altre classi di azioni. Per ulteriori informazioni consultare il Prospetto.
- L'investitore può passare da questa classe di azioni alla stessa o ad altre classi di azioni di questo o di un altro comparto. Per informazioni sulle modalità di conversione consultare il Prospetto.

Paese nel quale questo Fondo è autorizzato: Lussemburgo. L'autorità di vigilanza è: Commission de Surveillance du Secteur Financier.

Paese nel quale FIL Investment Management (Luxembourg) S.A. è autorizzata: Lussemburgo. L'autorità di vigilanza è: Commission de Surveillance du Secteur Financier.

Le informazioni chiave per gli investitori qui riportate sono esatte alla data del 17/02/2021.

Informazioni chiave per gli Investitori

Il presente documento contiene le informazioni chiave di cui tutti gli investitori devono disporre in relazione a questo fondo. Non si tratta di un documento promozionale. Le informazioni qui contenute, richieste dalla legge, hanno lo scopo di aiutarvi a capire la natura del fondo e i rischi ad esso connessi. Si raccomanda di prenderne visione, in modo da operare una scelta informata in merito all'opportunità di investire.

FAST - Global Fund

un comparto di Fidelity Active Strategy


A-ACC-USD (ISIN: LU0966156126)

Il presente fondo è gestito da FIL Investment Management (Luxembourg) S.A.

Obiettivi e politica d'investimento

- Mira ad ottenere la crescita del capitale a lungo termine.
- Almeno il 70% investito in azioni e strumenti correlati con esposizioni a società situate in varie parti del mondo.
- Può utilizzare derivati allo scopo di ridurre il rischio o i costi oppure di generare ulteriore capitale o reddito in linea con il profilo di rischio del comparto. Può anche fare largo utilizzo di derivati che comprendono strumenti o strategie più complessi al fine di perseguire l'obiettivo di investimento, con conseguente effetto leva. In queste situazioni, a causa di tale ulteriore esposizione, la performance può aumentare o diminuire più di quanto sarebbe successo in altre occasioni.
- Il comparto ha la facoltà di investire fuori delle principali aree geografiche, dei settori di mercato, delle industrie o classi di attivi di sua pertinenza.
- Il comparto è gestito attivamente. Il Gestore degli investimenti userà come riferimento MSCI ACWI Index (Net) (l'"Indice") cercando di realizzare una sovraperformance rispetto ad esso. La performance del comparto deve essere confrontata con quella del relativo Indice. Il Gestore degli investimenti ha un'ampia discrezionalità rispetto all'Indice. Sebbene il comparto deterrà attivi che sono componenti dell'Indice, si prevede anche che investirà in società, settori, paesi e tipi di titoli che abbiano ponderazioni diverse da, e non possono essere inseriti, nell'Indice per poter sfruttare opportunità di investimento.
- Il reddito prodotto dal comparto viene accumulato nel prezzo delle azioni.
- Di norma le azioni possono essere acquistate e vendute in ogni giorno lavorativo del comparto.

Profilo di rischio e di rendimento



- I dati storici potrebbero non costituire un'indicazione affidabile circa il futuro.
- La categoria di rischio indicata non è garantita e può cambiare nel tempo.
- L'appartenenza alla categoria più bassa non garantisce un investimento "esente da rischi".
- Il profilo di rischio e rendimento è classificato in base al livello di fluttuazione storica del Valore patrimoniale netto della classe di azioni e, nell'ambito di questa classificazione, le categorie 1-2 indicano un basso livello di fluttuazioni storiche, quelle 3-5 un livello medio e quelle 6-7 un livello elevato.
- Il valore dell'investimento può diminuire ed aumentare e l'investitore potrebbe realizzare un importo inferiore a quello originariamente investito.
- Il fondo può investire in strumenti denominati in valute diverse dalla sua valuta di base. Le oscillazioni dei tassi di cambio valutari possono quindi influire negativamente sul valore dell'investimento.
- È possibile ricorrere a una copertura valutaria, finalizzata a ridurre l'effetto di tali oscillazioni. Tuttavia gli effetti non possono essere completamente eliminati nella misura auspicata.
- Il comparto può essere esposto al rischio di perdita finanziaria nel caso in cui una controparte utilizzata per i derivati dovesse fare default.

Spese per questo fondo (ISIN: LU0966156126)

Le spese corrisposte dall'investitore sono utilizzate per coprire i costi di gestione del fondo, compresi i costi relativi alla commercializzazione e alla distribuzione del medesimo. Tali spese riducono la crescita potenziale dell'investimento.

Spese una tantum prelevate prima o dopo l'investimento

Commissione di sottoscrizione 5.25%

Commissione di rimborso 1.00%

Percentuale massima che può essere prelevata dal vostro capitale prima che venga investito o prima che il rendimento dell'investimento venga distribuito.

Spese prelevate dal fondo in un anno

Spese correnti 2.01%

Spese prelevate dal fondo a determinate condizioni specifiche

Commissioni legate al rendimento La commissione di performance viene fissata al 20% della sovraperformance se la classe corrispondente supera il rendimento dell'indice MSCI AC World di più del 2% su base annualizzata. 0.0% per l'esercizio al 30/09/20.

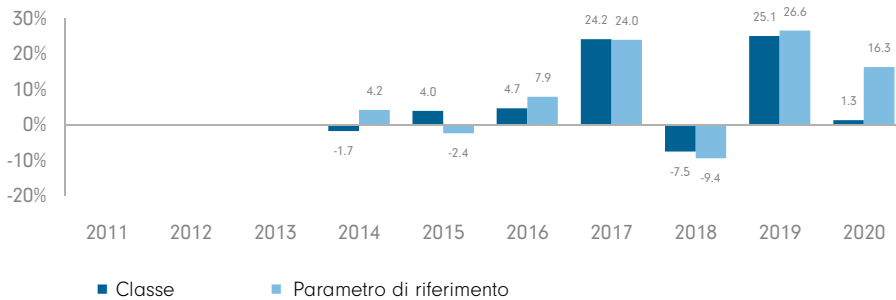
Le commissioni di sottoscrizione e rimborso indicate sono cifre massime. In alcuni casi, l'importo effettivamente pagato può essere inferiore. Per maggiori informazioni rivolgersi al proprio consulente finanziario o distributore.

L'importo delle spese correnti si basa sui dati dell'esercizio chiuso al 30/09/2020. Tale importo può variare da un anno all'altro e non comprende:

- commissioni legate al rendimento (ove applicabile);
- costi delle operazioni di portafoglio, tranne le commissioni di sottoscrizione/rimborso pagate dal fondo per acquisto/vendita di quote in altri organismi d'investimento collettivo.

Per ulteriori informazioni sugli addebiti, compresa la possibilità di applicazione dello swing pricing, consultare l'ultimo Prospetto.

Risultati ottenuti nel passato



Il rendimento pregresso non è indicativo dei risultati futuri.

In caso di performance pregressa, essa tiene conto degli oneri correnti, tranne le commissioni di sottoscrizione/rimborso.

Il fondo è stato lanciato il 30/09/2013. Questa classe è stata lanciata il 30/09/2013.

Il rendimento pregresso è stato calcolato in USD.

La performance del Benchmark è inclusa anche nel grafico a scopo comparativo.

Se applicabile, gli eventi verificatisi nel corso della vita del comparto che potrebbero aver influito sulle performance storiche sono contrassegnati nel grafico da un asterisco "*", eventuali modifiche apportate all'obiettivo del comparto e i dettagli di tali eventi sono consultabili sul nostro sito Web o disponibili su richiesta presso il proprio rappresentante incaricato o presso il proprio referente Fidelity di fiducia. Se del caso, la sezione Obiettivi e Politica di investimento a riferimento a un benchmark e le informazioni su tali parametri di riferimento precedenti sono contenute nella relazione annuale e nel bilancio.

Informazioni pratiche

- Il depositario è Brown Brothers Harriman (Luxembourg) S.C.A.
- Per ulteriori informazioni consultare il Prospetto, i bilanci e le relazioni più recenti che possono essere ottenuti gratuitamente in qualsiasi momento, in inglese e nelle altre lingue principali, rivolgendosi direttamente a FIL Investment Management (Luxembourg) S.A., ai distributori oppure richiedendoli online.
- Informazioni sintetiche sulla Politica di remunerazione sono disponibili su <https://www.fil.com>. Per ottenere una copia cartacea gratuita in inglese rivolgersi a FIL Investment Management (Luxembourg) S.A.
- Il Valore patrimoniale netto per Azione è disponibile presso la sede legale di Fidelity Active SStrategy (l' "OICVM") e viene inoltre pubblicato online sul sito www.fidelityinternational.com insieme alle altre informazioni.
- La legislazione fiscale in vigore in Lussemburgo può avere un impatto sulla posizione fiscale personale dell'investitore. Per ulteriori informazioni rivolgersi a un consulente fiscale.
- FIL Investment Management (Luxembourg) S.A. può essere ritenuta responsabile solo sulla base delle dichiarazioni contenute nel presente documento che risultino fuorvianti, inesatte o incoerenti rispetto alle corrispondenti parti del Prospetto dell'OICVM.
- Il presente documento descrive un comparto e una classe di azioni dell'OICVM. Il Prospetto, i bilanci e le relazioni sono relativi all'intero OICVM.
- Attività e passività dei singoli comparti dell'OICVM sono segregate per legge e le attività di questo comparto non verranno utilizzate per pagare le passività di altri comparti.
- Per questo OICVM sono disponibili altre classi di azioni. Per ulteriori informazioni consultare il Prospetto.
- L'investitore può passare da questa classe di azioni alla stessa o ad altre classi di azioni di questo o di un altro comparto. Per informazioni sulle modalità di conversione consultare il Prospetto.

Paese nel quale questo Fondo è autorizzato: Lussemburgo. L'autorità di vigilanza è: Commission de Surveillance du Secteur Financier.

Paese nel quale FIL Investment Management (Luxembourg) S.A. è autorizzata: Lussemburgo. L'autorità di vigilanza è: Commission de Surveillance du Secteur Financier.

Le informazioni chiave per gli investitori qui riportate sono esatte alla data del 17/02/2021.

Informazioni chiave per gli Investitori

Il presente documento contiene le informazioni chiave di cui tutti gli investitori devono disporre in relazione a questo fondo. Non si tratta di un documento promozionale. Le informazioni qui contenute, richieste dalla legge, hanno lo scopo di aiutarvi a capire la natura del fondo e i rischi ad esso connessi. Si raccomanda di prenderne visione, in modo da operare una scelta informata in merito all'opportunità di investire.

FAST - Global Fund

un comparto di Fidelity Active Strategy


E-ACC-Euro (ISIN: LU0966156399)

Il presente fondo è gestito da FIL Investment Management (Luxembourg) S.A.

Obiettivi e politica d'investimento

- Mira ad ottenere la crescita del capitale a lungo termine.
- Almeno il 70% investito in azioni e strumenti correlati con esposizioni a società situate in varie parti del mondo.
- Può utilizzare derivati allo scopo di ridurre il rischio o i costi oppure di generare ulteriore capitale o reddito in linea con il profilo di rischio del comparto. Può anche fare largo utilizzo di derivati che comprendono strumenti o strategie più complessi al fine di perseguire l'obiettivo di investimento, con conseguente effetto leva. In queste situazioni, a causa di tale ulteriore esposizione, la performance può aumentare o diminuire più di quanto sarebbe successo in altre occasioni.
- Il comparto ha la facoltà di investire fuori delle principali aree geografiche, dei settori di mercato, delle industrie o classi di attivi di sua pertinenza.
- Il comparto è gestito attivamente. Il Gestore degli investimenti userà come riferimento MSCI ACWI Index (Net) (l'"Indice") cercando di realizzare una sovraperformance rispetto ad esso. La performance del comparto deve essere confrontata con quella del relativo Indice. Il Gestore degli investimenti ha un'ampia discrezionalità rispetto all'Indice. Sebbene il comparto deterrà attivi che sono componenti dell'Indice, si prevede anche che investirà in società, settori, paesi e tipi di titoli che abbiano ponderazioni diverse da, e non possono essere inseriti, nell'Indice per poter sfruttare opportunità di investimento.
- Il reddito prodotto dal comparto viene accumulato nel prezzo delle azioni.
- Di norma le azioni possono essere acquistate e vendute in ogni giorno lavorativo del comparto.

Profilo di rischio e di rendimento



- I dati storici potrebbero non costituire un'indicazione affidabile circa il futuro.
- La categoria di rischio indicata non è garantita e può cambiare nel tempo.
- L'appartenenza alla categoria più bassa non garantisce un investimento "esente da rischi".
- Il profilo di rischio e rendimento è classificato in base al livello di fluttuazione storica del Valore patrimoniale netto della classe di azioni e, nell'ambito di questa classificazione, le categorie 1-2 indicano un basso livello di fluttuazioni storiche, quelle 3-5 un livello medio e quelle 6-7 un livello elevato.
- Il valore dell'investimento può diminuire ed aumentare e l'investitore potrebbe realizzare un importo inferiore a quello originariamente investito.
- Il fondo può investire in strumenti denominati in valute diverse dalla sua valuta di base. Le oscillazioni dei tassi di cambio valutari possono quindi influire negativamente sul valore dell'investimento.
- È possibile ricorrere a una copertura valutaria, finalizzata a ridurre l'effetto di tali oscillazioni. Tuttavia gli effetti non possono essere completamente eliminati nella misura auspicata.
- Il comparto può essere esposto al rischio di perdita finanziaria nel caso in cui una controparte utilizzata per i derivati dovesse fare default.

Spese per questo fondo (ISIN: LU0966156399)

Le spese corrisposte dall'investitore sono utilizzate per coprire i costi di gestione del fondo, compresi i costi relativi alla commercializzazione e alla distribuzione del medesimo. Tali spese riducono la crescita potenziale dell'investimento.

Spese una tantum prelevate prima o dopo l'investimento

Commissione di sottoscrizione	n/d
Commissione di rimborso	1.00%

Percentuale massima che può essere prelevata dal vostro capitale prima che venga investito o prima che il rendimento dell'investimento venga distribuito.

Spese prelevate dal fondo in un anno

Spese correnti	2.76%
----------------	-------

Spese prelevate dal fondo a determinate condizioni specifiche

Commissioni legate al rendimento La commissione di performance viene fissata al 20% della sovraperformance se la classe corrispondente supera il rendimento dell'indice MSCI AC World di più del 2% su base annualizzata. 0.0% per l'esercizio al 30/09/20.

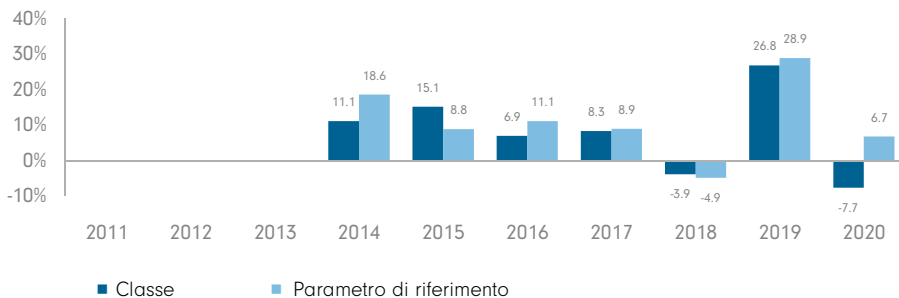
Le commissioni di sottoscrizione e rimborso indicate sono cifre massime. In alcuni casi, l'importo effettivamente pagato può essere inferiore. Per maggiori informazioni rivolgersi al proprio consulente finanziario o distributore.

L'importo delle spese correnti si basa sui dati dell'esercizio chiuso al 30/09/2020. Tale importo può variare da un anno all'altro e non comprende:

- commissioni legate al rendimento (ove applicabile);
- costi delle operazioni di portafoglio, tranne le commissioni di sottoscrizione/rimborso pagate dal fondo per acquisto/vendita di quote in altri organismi d'investimento collettivo.

Per ulteriori informazioni sugli addebiti, compresa la possibilità di applicazione dello swing pricing, consultare l'ultimo Prospetto.

Risultati ottenuti nel passato



Il rendimento pregresso non è indicativo dei risultati futuri.

In caso di performance pregressa, essa tiene conto degli oneri correnti, tranne le commissioni di sottoscrizione/rimborso.

Il fondo è stato lanciato il 30/09/2013. Questa classe è stata lanciata il 30/09/2013.

Il rendimento pregresso è stato calcolato in EUR.

La performance del Benchmark è inclusa anche nel grafico a scopo comparativo.

Se applicabile, gli eventi verificatisi nel corso della vita del comparto che potrebbero aver influito sulle performance storiche sono contrassegnati nel grafico da un asterisco "*", eventuali modifiche apportate all'obiettivo del comparto e i dettagli di tali eventi sono consultabili sul nostro sito Web o disponibili su richiesta presso il proprio rappresentante incaricato o presso il proprio referente Fidelity di fiducia. Se del caso, la sezione Obiettivi e Politica di investimento fa riferimento a un benchmark e le informazioni su tali parametri di riferimento precedenti sono contenute nella relazione annuale e nel bilancio.

Informazioni pratiche

- Il depositario è Brown Brothers Harriman (Luxembourg) S.C.A.
- Per ulteriori informazioni consultare il Prospetto, i bilanci e le relazioni più recenti che possono essere ottenuti gratuitamente in qualsiasi momento, in inglese e nelle altre lingue principali, rivolgendosi direttamente a FIL Investment Management (Luxembourg) S.A., ai distributori oppure richiedendoli online.
- Informazioni sintetiche sulla Politica di remunerazione sono disponibili su <https://www.fil.com>. Per ottenere una copia cartacea gratuita in inglese rivolgersi a FIL Investment Management (Luxembourg) S.A.
- Il Valore patrimoniale netto per Azione è disponibile presso la sede legale di Fidelity Active SStrategy (l' "OICVM") e viene inoltre pubblicato online sul sito www.fidelityinternational.com insieme alle altre informazioni.
- La legislazione fiscale in vigore in Lussemburgo può avere un impatto sulla posizione fiscale personale dell'investitore. Per ulteriori informazioni rivolgersi a un consulente fiscale.
- FIL Investment Management (Luxembourg) S.A. può essere ritenuta responsabile solo sulla base delle dichiarazioni contenute nel presente documento che risultino fuorvianti, inesatte o incoerenti rispetto alle corrispondenti parti del Prospetto dell'OICVM.
- Il presente documento descrive un comparto e una classe di azioni dell'OICVM. Il Prospetto, i bilanci e le relazioni sono relativi all'intero OICVM.
- Attività e passività dei singoli comparti dell'OICVM sono segregate per legge e le attività di questo comparto non verranno utilizzate per pagare le passività di altri comparti.
- Per questo OICVM sono disponibili altre classi di azioni. Per ulteriori informazioni consultare il Prospetto.
- L'investitore può passare da questa classe di azioni alla stessa o ad altre classi di azioni di questo o di un altro comparto. Per informazioni sulle modalità di conversione consultare il Prospetto.

Paese nel quale questo Fondo è autorizzato: Lussemburgo. L'autorità di vigilanza è: Commission de Surveillance du Secteur Financier.

Paese nel quale FIL Investment Management (Luxembourg) S.A. è autorizzata: Lussemburgo. L'autorità di vigilanza è: Commission de Surveillance du Secteur Financier.

Le informazioni chiave per gli investitori qui riportate sono esatte alla data del 17/02/2021.

Informazioni chiave per gli Investitori

Il presente documento contiene le informazioni chiave di cui tutti gli investitori devono disporre in relazione a questo fondo. Non si tratta di un documento promozionale. Le informazioni qui contenute, richieste dalla legge, hanno lo scopo di aiutarvi a capire la natura del fondo e i rischi ad esso connessi. Si raccomanda di prenderne visione, in modo da operare una scelta informata in merito all'opportunità di investire.

FAST - US Fund

un comparto di Fidelity Active Strategy


A-ACC-Euro (hedged) (ISIN: LU0936198034)

Il presente fondo è gestito da FIL Investment Management (Luxembourg) S.A.

Obiettivi e politica d'investimento

- Mira ad ottenere la crescita del capitale a lungo termine.
- Almeno il 70% investito in azioni e strumenti correlati con esposizioni a società che hanno la loro sede principale, che sono quotate, o che svolgono la parte essenziale delle loro attività negli USA.
- Può utilizzare derivati allo scopo di ridurre il rischio o i costi oppure di generare ulteriore capitale o reddito in linea con il profilo di rischio del comparto. Può anche fare largo utilizzo di derivati che comprendono strumenti o strategie più complessi al fine di perseguire l'obiettivo di investimento, con conseguente effetto leva. In queste situazioni, a causa di tale ulteriore esposizione, la performance può aumentare o diminuire più di quanto sarebbe successo in altre occasioni.
- Il comparto ha la facoltà di investire fuori delle principali aree geografiche, dei settori di mercato, delle industrie o classi di attivi di sua pertinenza.
- La copertura valutaria viene utilizzata per ridurre sostanzialmente il rischio di perdite a seguito di variazioni del tasso di cambio sfavorevoli. La copertura valutaria look-through viene utilizzata a fini di copertura degli effetti valutari sottostanti a livello di titoli, alla stregua della valuta di riferimento della classe di azioni coperta, in modo da produrre i rendimenti di mercato sottostanti.
- Il comparto è gestito attivamente. Il Gestore degli investimenti userà come riferimento S&P 500 Index (Net) Hedged to EUR (l'"Indice") cercando di realizzare una sovraperformance rispetto ad esso. La performance del comparto deve essere confrontata con quella del relativo Indice. Il Gestore degli investimenti ha un'ampia discrezionalità rispetto all'Indice. Sebbene il comparto deterrà attivi che sono componenti dell'Indice, si prevede anche che investirà in società, settori, paesi e tipi di titoli che abbiano ponderazioni diverse da, e non possono essere inseriti, nell'Indice per poter sfruttare opportunità di investimento.
- Il reddito prodotto dal comparto viene accumulato nel prezzo delle azioni.
- Di norma le azioni possono essere acquistate e vendute in ogni giorno lavorativo del comparto.

Profilo di rischio e di rendimento



- I dati storici potrebbero non costituire un'indicazione affidabile circa il futuro.
- La categoria di rischio indicata non è garantita e può cambiare nel tempo.
- L'appartenenza alla categoria più bassa non garantisce un investimento "esente da rischi".
- Il profilo di rischio e rendimento è classificato in base al livello di fluttuazione storica del Valore patrimoniale netto della classe di azioni e, nell'ambito di questa classificazione, le categorie 1-2 indicano un basso livello di fluttuazioni storiche, quelle 3-5 un livello medio e quelle 6-7 un livello elevato.
- Il valore dell'investimento può diminuire ed aumentare e l'investitore potrebbe realizzare un importo inferiore a quello originariamente investito.
- Il fondo può investire in strumenti denominati in valute diverse dalla sua valuta di base. Le oscillazioni dei tassi di cambio valutari possono quindi influire negativamente sul valore dell'investimento.
- È possibile ricorrere a una copertura valutaria, finalizzata a ridurre l'effetto di tali oscillazioni. Tuttavia gli effetti non possono essere completamente eliminati nella misura auspicata.
- Il comparto può essere esposto al rischio di perdita finanziaria nel caso in cui una controparte utilizzata per i derivati dovesse fare default.

Spese per questo fondo (ISIN: LU0936198034)

Le spese corrisposte dall'investitore sono utilizzate per coprire i costi di gestione del fondo, compresi i costi relativi alla commercializzazione e alla distribuzione del medesimo. Tali spese riducono la crescita potenziale dell'investimento.

Spese una tantum prelevate prima o dopo l'investimento

Commissione di sottoscrizione	5.25%
Commissione di rimborso	1.00%

Percentuale massima che può essere prelevata dal vostro capitale prima che venga investito o prima che il rendimento dell'investimento venga distribuito.

Spese prelevate dal fondo in un anno

Spese correnti	1.97%
----------------	-------

Spese prelevate dal fondo a determinate condizioni specifiche

Commissioni legate al rendimento 20% della sovraperformance se la classe supera il rendimento dell'indice Standard Poor 500 di più del 2% su base annualizzata. 0.0% per l'esercizio al 30/09/20.

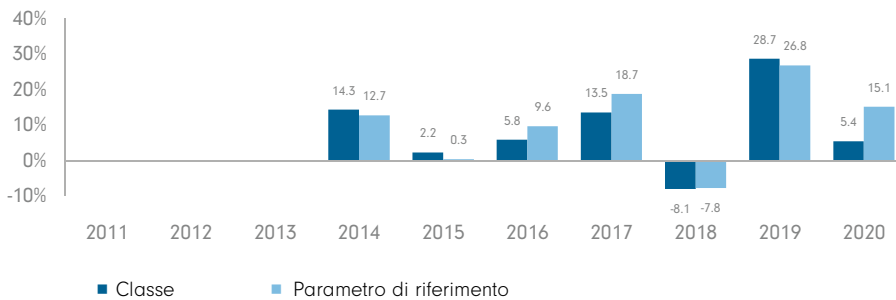
Le commissioni di sottoscrizione e rimborso indicate sono cifre massime. In alcuni casi, l'importo effettivamente pagato può essere inferiore. Per maggiori informazioni rivolgersi al proprio consulente finanziario o distributore.

L'importo delle spese correnti si basa sui dati dell'esercizio chiuso al 30/09/2020. Tale importo può variare da un anno all'altro e non comprende:

- commissioni legate al rendimento (ove applicabile);
- costi delle operazioni di portafoglio, tranne le commissioni di sottoscrizione/rimborso pagate dal fondo per acquisto/vendita di quote in altri organismi d'investimento collettivo.

Per ulteriori informazioni sugli addebiti, compresa la possibilità di applicazione dello swing pricing, consultare l'ultimo Prospetto.

Risultati ottenuti nel passato



Il rendimento pregresso non è indicativo dei risultati futuri.

In caso di performance pregressa, essa tiene conto degli oneri correnti, tranne le commissioni di sottoscrizione/rimborso.

Il fondo è stato lanciato il 25/06/2013. Questa classe è stata lanciata il 25/06/2013.

Il rendimento pregresso è stato calcolato in EUR.

La performance del Benchmark è inclusa anche nel grafico a scopo comparativo.

Se applicabile, gli eventi verificatisi nel corso della vita del comparto che potrebbero aver influito sulle performance storiche sono contrassegnati nel grafico da un asterisco "*", eventuali modifiche apportate all'obiettivo del comparto e i dettagli di tali eventi sono consultabili sul nostro sito Web o disponibili su richiesta presso il proprio rappresentante incaricato o presso il proprio referente Fidelity di fiducia. Se del caso, la sezione Obiettivi e Politica di investimento a riferimento a un benchmark e le informazioni su tali parametri di riferimento precedenti sono contenute nella relazione annuale e nel bilancio.

Informazioni pratiche

- Il depositario è Brown Brothers Harriman (Luxembourg) S.C.A.
- Per ulteriori informazioni consultare il Prospetto, i bilanci e le relazioni più recenti che possono essere ottenuti gratuitamente in qualsiasi momento, in inglese e nelle altre lingue principali, rivolgendosi direttamente a FIL Investment Management (Luxembourg) S.A., ai distributori oppure richiedendoli online.
- Informazioni sintetiche sulla Politica di remunerazione sono disponibili su <https://www.fil.com>. Per ottenere una copia cartacea gratuita in inglese rivolgersi a FIL Investment Management (Luxembourg) S.A.
- Il Valore patrimoniale netto per Azione è disponibile presso la sede legale di Fidelity Active SStrategy (l' "OICVM") e viene inoltre pubblicato online sul sito www.fidelityinternational.com insieme alle altre informazioni.
- La legislazione fiscale in vigore in Lussemburgo può avere un impatto sulla posizione fiscale personale dell'investitore. Per ulteriori informazioni rivolgersi a un consulente fiscale.
- FIL Investment Management (Luxembourg) S.A. può essere ritenuta responsabile solo sulla base delle dichiarazioni contenute nel presente documento che risultino fuorvianti, inesatte o incoerenti rispetto alle corrispondenti parti del Prospetto dell'OICVM.
- Il presente documento descrive un comparto e una classe di azioni dell'OICVM. Il Prospetto, i bilanci e le relazioni sono relativi all'intero OICVM.
- Attività e passività dei singoli comparti dell'OICVM sono segregate per legge e le attività di questo comparto non verranno utilizzate per pagare le passività di altri comparti.
- Per questo OICVM sono disponibili altre classi di azioni. Per ulteriori informazioni consultare il Prospetto.
- L'investitore può passare da questa classe di azioni alla stessa o ad altre classi di azioni di questo o di un altro comparto. Per informazioni sulle modalità di conversione consultare il Prospetto.

Paese nel quale questo Fondo è autorizzato: Lussemburgo. L'autorità di vigilanza è: Commission de Surveillance du Secteur Financier.

Paese nel quale FIL Investment Management (Luxembourg) S.A. è autorizzata: Lussemburgo. L'autorità di vigilanza è: Commission de Surveillance du Secteur Financier.

Le informazioni chiave per gli investitori qui riportate sono esatte alla data del 17/02/2021.

Informazioni chiave per gli Investitori

Il presente documento contiene le informazioni chiave di cui tutti gli investitori devono disporre in relazione a questo fondo. Non si tratta di un documento promozionale. Le informazioni qui contenute, richieste dalla legge, hanno lo scopo di aiutarvi a capire la natura del fondo e i rischi ad esso connessi. Si raccomanda di prenderne visione, in modo da operare una scelta informata in merito all'opportunità di investire.

FAST - US Fund

un comparto di Fidelity Active Strategy


A-ACC-Euro (ISIN: LU0363262394)

Il presente fondo è gestito da FIL Investment Management (Luxembourg) S.A.

Obiettivi e politica d'investimento

- Mira ad ottenere la crescita del capitale a lungo termine.
- Almeno il 70% investito in azioni e strumenti correlati con esposizioni a società che hanno la loro sede principale, che sono quotate, o che svolgono la parte essenziale delle loro attività negli USA.
- Può utilizzare derivati allo scopo di ridurre il rischio o i costi oppure di generare ulteriore capitale o reddito in linea con il profilo di rischio del comparto. Può anche fare largo utilizzo di derivati che comprendono strumenti o strategie più complessi al fine di perseguire l'obiettivo di investimento, con conseguente effetto leva. In queste situazioni, a causa di tale ulteriore esposizione, la performance può aumentare o diminuire più di quanto sarebbe successo in altre occasioni.
- Il comparto ha la facoltà di investire fuori delle principali aree geografiche, dei settori di mercato, delle industrie o classi di attivi di sua pertinenza.
- Il comparto è gestito attivamente. Il Gestore degli investimenti userà come riferimento S&P 500 Index (Net) (l'"Indice") cercando di realizzare una sovraperformance rispetto ad esso. La performance del comparto deve essere confrontata con quella del relativo Indice. Il Gestore degli investimenti ha un'ampia discrezionalità rispetto all'Indice. Sebbene il comparto deterrà attivi che sono componenti dell'Indice, si prevede anche che investirà in società, settori, paesi e tipi di titoli che abbiano ponderazioni diverse da, e non possono essere inseriti, nell'Indice per poter sfruttare opportunità di investimento.
- Il reddito prodotto dal comparto viene accumulato nel prezzo delle azioni.
- Di norma le azioni possono essere acquistate e vendute in ogni giorno lavorativo del comparto.

Profilo di rischio e di rendimento



- I dati storici potrebbero non costituire un'indicazione affidabile circa il futuro.
- La categoria di rischio indicata non è garantita e può cambiare nel tempo.
- L'appartenenza alla categoria più bassa non garantisce un investimento "esente da rischi".
- Il profilo di rischio e rendimento è classificato in base al livello di fluttuazione storica del Valore patrimoniale netto della classe di azioni e, nell'ambito di questa classificazione, le categorie 1-2 indicano un basso livello di fluttuazioni storiche, quelle 3-5 un livello medio e quelle 6-7 un livello elevato.
- Il valore dell'investimento può diminuire ed aumentare e l'investitore potrebbe realizzare un importo inferiore a quello originariamente investito.
- Il fondo può investire in strumenti denominati in valute diverse dalla sua valuta di base. Le oscillazioni dei tassi di cambio valutari possono quindi influire negativamente sul valore dell'investimento.
- È possibile ricorrere a una copertura valutaria, finalizzata a ridurre l'effetto di tali oscillazioni. Tuttavia gli effetti non possono essere completamente eliminati nella misura auspicata.
- Il comparto può essere esposto al rischio di perdita finanziaria nel caso in cui una controparte utilizzata per i derivati dovesse fare default.

Spese per questo fondo (ISIN: LU0363262394)

Le spese corrisposte dall'investitore sono utilizzate per coprire i costi di gestione del fondo, compresi i costi relativi alla commercializzazione e alla distribuzione del medesimo. Tali spese riducono la crescita potenziale dell'investimento.

Spese una tantum prelevate prima o dopo l'investimento

Commissione di sottoscrizione	5.25%
Commissione di rimborso	1.00%

Percentuale massima che può essere prelevata dal vostro capitale prima che venga investito o prima che il rendimento dell'investimento venga distribuito.

Spese prelevate dal fondo in un anno

Spese correnti	1.97%
----------------	-------

Spese prelevate dal fondo a determinate condizioni specifiche

Commissioni legate al rendimento 20% della sovraperformance se la classe supera il rendimento dell'indice Standard Poor 500 di più del 2% su base annualizzata. 0.0% per l'esercizio al 30/09/20.

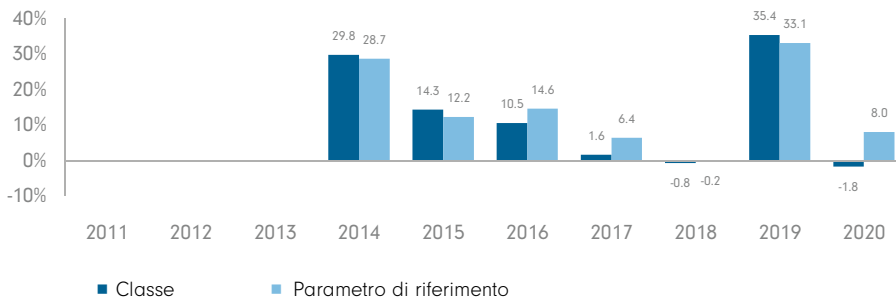
Le commissioni di sottoscrizione e rimborso indicate sono cifre massime. In alcuni casi, l'importo effettivamente pagato può essere inferiore. Per maggiori informazioni rivolgersi al proprio consulente finanziario o distributore.

L'importo delle spese correnti si basa sui dati dell'esercizio chiuso al 30/09/2020. Tale importo può variare da un anno all'altro e non comprende:

- commissioni legate al rendimento (ove applicabile);
- costi delle operazioni di portafoglio, tranne le commissioni di sottoscrizione/rimborso pagate dal fondo per acquisto/vendita di quote in altri organismi d'investimento collettivo.

Per ulteriori informazioni sugli addebiti, compresa la possibilità di applicazione dello swing pricing, consultare l'ultimo Prospetto.

Risultati ottenuti nel passato



Il rendimento pregresso non è indicativo dei risultati futuri.

In caso di performance pregressa, essa tiene conto degli oneri correnti, tranne le commissioni di sottoscrizione/rimborso.

Il fondo è stato lanciato il 25/06/2013. Questa classe è stata lanciata il 25/06/2013.

Il rendimento pregresso è stato calcolato in EUR.

La performance del Benchmark è inclusa anche nel grafico a scopo comparativo.

Se applicabile, gli eventi verificatisi nel corso della vita del comparto che potrebbero aver influito sulle performance storiche sono contrassegnati nel grafico da un asterisco "*", eventuali modifiche apportate all'obiettivo del comparto e i dettagli di tali eventi sono consultabili sul nostro sito Web o disponibili su richiesta presso il proprio rappresentante incaricato o presso il proprio referente Fidelity di fiducia. Se del caso, la sezione Obiettivi e Politica di investimento fa riferimento a un benchmark e le informazioni su tali parametri di riferimento precedenti sono contenute nella relazione annuale e nel bilancio.

Informazioni pratiche

- Il depositario è Brown Brothers Harriman (Luxembourg) S.C.A.
- Per ulteriori informazioni consultare il Prospetto, i bilanci e le relazioni più recenti che possono essere ottenuti gratuitamente in qualsiasi momento, in inglese e nelle altre lingue principali, rivolgendosi direttamente a FIL Investment Management (Luxembourg) S.A., ai distributori oppure richiedendoli online.
- Informazioni sintetiche sulla Politica di remunerazione sono disponibili su <https://www.fil.com>. Per ottenere una copia cartacea gratuita in inglese rivolgersi a FIL Investment Management (Luxembourg) S.A.
- Il Valore patrimoniale netto per Azione è disponibile presso la sede legale di Fidelity Active SStrategy (l' "OICVM") e viene inoltre pubblicato online sul sito www.fidelityinternational.com insieme alle altre informazioni.
- La legislazione fiscale in vigore in Lussemburgo può avere un impatto sulla posizione fiscale personale dell'investitore. Per ulteriori informazioni rivolgersi a un consulente fiscale.
- FIL Investment Management (Luxembourg) S.A. può essere ritenuta responsabile solo sulla base delle dichiarazioni contenute nel presente documento che risultino fuorvianti, inesatte o incoerenti rispetto alle corrispondenti parti del Prospetto dell'OICVM.
- Il presente documento descrive un comparto e una classe di azioni dell'OICVM. Il Prospetto, i bilanci e le relazioni sono relativi all'intero OICVM.
- Attività e passività dei singoli comparti dell'OICVM sono segregate per legge e le attività di questo comparto non verranno utilizzate per pagare le passività di altri comparti.
- Per questo OICVM sono disponibili altre classi di azioni. Per ulteriori informazioni consultare il Prospetto.
- L'investitore può passare da questa classe di azioni alla stessa o ad altre classi di azioni di questo o di un altro comparto. Per informazioni sulle modalità di conversione consultare il Prospetto.

Paese nel quale questo Fondo è autorizzato: Lussemburgo. L'autorità di vigilanza è: Commission de Surveillance du Secteur Financier.

Paese nel quale FIL Investment Management (Luxembourg) S.A. è autorizzata: Lussemburgo. L'autorità di vigilanza è: Commission de Surveillance du Secteur Financier.

Le informazioni chiave per gli investitori qui riportate sono esatte alla data del 17/02/2021.

Informazioni chiave per gli Investitori

Il presente documento contiene le informazioni chiave di cui tutti gli investitori devono disporre in relazione a questo fondo. Non si tratta di un documento promozionale. Le informazioni qui contenute, richieste dalla legge, hanno lo scopo di aiutarvi a capire la natura del fondo e i rischi ad esso connessi. Si raccomanda di prenderne visione, in modo da operare una scelta informata in merito all'opportunità di investire.

FAST - US Fund

un comparto di Fidelity Active Strategy


A-ACC-USD (ISIN: LU0363262121)

Il presente fondo è gestito da FIL Investment Management (Luxembourg) S.A.

Obiettivi e politica d'investimento

- Mira ad ottenere la crescita del capitale a lungo termine.
- Almeno il 70% investito in azioni e strumenti correlati con esposizioni a società che hanno la loro sede principale, che sono quotate, o che svolgono la parte essenziale delle loro attività negli USA.
- Può utilizzare derivati allo scopo di ridurre il rischio o i costi oppure di generare ulteriore capitale o reddito in linea con il profilo di rischio del comparto. Può anche fare largo utilizzo di derivati che comprendono strumenti o strategie più complessi al fine di perseguire l'obiettivo di investimento, con conseguente effetto leva. In queste situazioni, a causa di tale ulteriore esposizione, la performance può aumentare o diminuire più di quanto sarebbe successo in altre occasioni.
- Il comparto ha la facoltà di investire fuori delle principali aree geografiche, dei settori di mercato, delle industrie o classi di attivi di sua pertinenza.
- Il comparto è gestito attivamente. Il Gestore degli investimenti userà come riferimento S&P 500 Index (Net) (l'"Indice") cercando di realizzare una sovraperformance rispetto ad esso. La performance del comparto deve essere confrontata con quella del relativo Indice. Il Gestore degli investimenti ha un'ampia discrezionalità rispetto all'Indice. Sebbene il comparto deterrà attivi che sono componenti dell'Indice, si prevede anche che investirà in società, settori, paesi e tipi di titoli che abbiano ponderazioni diverse da, e non possono essere inseriti, nell'Indice per poter sfruttare opportunità di investimento.
- Il reddito prodotto dal comparto viene accumulato nel prezzo delle azioni.
- Di norma le azioni possono essere acquistate e vendute in ogni giorno lavorativo del comparto.

Profilo di rischio e di rendimento



- I dati storici potrebbero non costituire un'indicazione affidabile circa il futuro.
- La categoria di rischio indicata non è garantita e può cambiare nel tempo.
- L'appartenenza alla categoria più bassa non garantisce un investimento "esente da rischi".
- Il profilo di rischio e rendimento è classificato in base al livello di fluttuazione storica del Valore patrimoniale netto della classe di azioni e, nell'ambito di questa classificazione, le categorie 1-2 indicano un basso livello di fluttuazioni storiche, quelle 3-5 un livello medio e quelle 6-7 un livello elevato.
- Il valore dell'investimento può diminuire ed aumentare e l'investitore potrebbe realizzare un importo inferiore a quello originariamente investito.
- Il fondo può investire in strumenti denominati in valute diverse dalla sua valuta di base. Le oscillazioni dei tassi di cambio valutari possono quindi influire negativamente sul valore dell'investimento.
- È possibile ricorrere a una copertura valutaria, finalizzata a ridurre l'effetto di tali oscillazioni. Tuttavia gli effetti non possono essere completamente eliminati nella misura auspicata.
- Il comparto può essere esposto al rischio di perdita finanziaria nel caso in cui una controparte utilizzata per i derivati dovesse fare default.

Spese per questo fondo (ISIN: LU0363262121)

Le spese corrisposte dall'investitore sono utilizzate per coprire i costi di gestione del fondo, compresi i costi relativi alla commercializzazione e alla distribuzione del medesimo. Tali spese riducono la crescita potenziale dell'investimento.

Spese una tantum prelevate prima o dopo l'investimento

Commissione di sottoscrizione	5.25%
Commissione di rimborso	1.00%

Percentuale massima che può essere prelevata dal vostro capitale prima che venga investito o prima che il rendimento dell'investimento venga distribuito.

Spese prelevate dal fondo in un anno

Spese correnti	1.97%
----------------	-------

Spese prelevate dal fondo a determinate condizioni specifiche

Commissioni legate al rendimento 20% della sovraperformance se la classe supera il rendimento dell'indice Standard Poor 500 di più del 2% su base annualizzata. 0.0% per l'esercizio al 30/09/20.

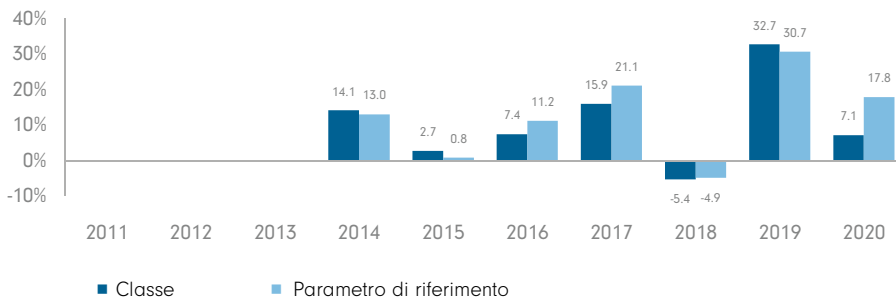
Le commissioni di sottoscrizione e rimborso indicate sono cifre massime. In alcuni casi, l'importo effettivamente pagato può essere inferiore. Per maggiori informazioni rivolgersi al proprio consulente finanziario o distributore.

L'importo delle spese correnti si basa sui dati dell'esercizio chiuso al 30/09/2020. Tale importo può variare da un anno all'altro e non comprende:

- commissioni legate al rendimento (ove applicabile);
- costi delle operazioni di portafoglio, tranne le commissioni di sottoscrizione/rimborso pagate dal fondo per acquisto/vendita di quote in altri organismi d'investimento collettivo.

Per ulteriori informazioni sugli addebiti, compresa la possibilità di applicazione dello swing pricing, consultare l'ultimo Prospetto.

Risultati ottenuti nel passato



Il rendimento pregresso non è indicativo dei risultati futuri.

In caso di performance pregressa, essa tiene conto degli oneri correnti, tranne le commissioni di sottoscrizione/rimborso.

Il fondo è stato lanciato il 25/06/2013. Questa classe è stata lanciata il 25/06/2013.

Il rendimento pregresso è stato calcolato in USD.

La performance del Benchmark è inclusa anche nel grafico a scopo comparativo.

Se applicabile, gli eventi verificatisi nel corso della vita del comparto che potrebbero aver influito sulle performance storiche sono contrassegnati nel grafico da un asterisco "*", eventuali modifiche apportate all'obiettivo del comparto e i dettagli di tali eventi sono consultabili sul nostro sito Web o disponibili su richiesta presso il proprio rappresentante incaricato o presso il proprio referente Fidelity di fiducia. Se del caso, la sezione Obiettivi e Politica di investimento a riferimento a un benchmark e le informazioni su tali parametri di riferimento precedenti sono contenute nella relazione annuale e nel bilancio.

Informazioni pratiche

- Il depositario è Brown Brothers Harriman (Luxembourg) S.C.A.
- Per ulteriori informazioni consultare il Prospetto, i bilanci e le relazioni più recenti che possono essere ottenuti gratuitamente in qualsiasi momento, in inglese e nelle altre lingue principali, rivolgendosi direttamente a FIL Investment Management (Luxembourg) S.A., ai distributori oppure richiedendoli online.
- Informazioni sintetiche sulla Politica di remunerazione sono disponibili su <https://www.fil.com>. Per ottenere una copia cartacea gratuita in inglese rivolgersi a FIL Investment Management (Luxembourg) S.A.
- Il Valore patrimoniale netto per Azione è disponibile presso la sede legale di Fidelity Active SStrategy (l' "OICVM") e viene inoltre pubblicato online sul sito www.fidelityinternational.com insieme alle altre informazioni.
- La legislazione fiscale in vigore in Lussemburgo può avere un impatto sulla posizione fiscale personale dell'investitore. Per ulteriori informazioni rivolgersi a un consulente fiscale.
- FIL Investment Management (Luxembourg) S.A. può essere ritenuta responsabile solo sulla base delle dichiarazioni contenute nel presente documento che risultino fuorvianti, inesatte o incoerenti rispetto alle corrispondenti parti del Prospetto dell'OICVM.
- Il presente documento descrive un comparto e una classe di azioni dell'OICVM. Il Prospetto, i bilanci e le relazioni sono relativi all'intero OICVM.
- Attività e passività dei singoli comparti dell'OICVM sono segregate per legge e le attività di questo comparto non verranno utilizzate per pagare le passività di altri comparti.
- Per questo OICVM sono disponibili altre classi di azioni. Per ulteriori informazioni consultare il Prospetto.
- L'investitore può passare da questa classe di azioni alla stessa o ad altre classi di azioni di questo o di un altro comparto. Per informazioni sulle modalità di conversione consultare il Prospetto.

Paese nel quale questo Fondo è autorizzato: Lussemburgo. L'autorità di vigilanza è: Commission de Surveillance du Secteur Financier.

Paese nel quale FIL Investment Management (Luxembourg) S.A. è autorizzata: Lussemburgo. L'autorità di vigilanza è: Commission de Surveillance du Secteur Financier.

Le informazioni chiave per gli investitori qui riportate sono esatte alla data del 17/02/2021.

Informazioni chiave per gli Investitori

Il presente documento contiene le informazioni chiave di cui tutti gli investitori devono disporre in relazione a questo fondo. Non si tratta di un documento promozionale. Le informazioni qui contenute, richieste dalla legge, hanno lo scopo di aiutarvi a capire la natura del fondo e i rischi ad esso connessi. Si raccomanda di prenderne visione, in modo da operare una scelta informata in merito all'opportunità di investire.

FAST - US Fund

un comparto di Fidelity Active Strategy


E-ACC-Euro (ISIN: LU0363262634)

Il presente fondo è gestito da FIL Investment Management (Luxembourg) S.A.

Obiettivi e politica d'investimento

- Mira ad ottenere la crescita del capitale a lungo termine.
- Almeno il 70% investito in azioni e strumenti correlati con esposizioni a società che hanno la loro sede principale, che sono quotate, o che svolgono la parte essenziale delle loro attività negli USA.
- Può utilizzare derivati allo scopo di ridurre il rischio o i costi oppure di generare ulteriore capitale o reddito in linea con il profilo di rischio del comparto. Può anche fare largo utilizzo di derivati che comprendono strumenti o strategie più complessi al fine di perseguire l'obiettivo di investimento, con conseguente effetto leva. In queste situazioni, a causa di tale ulteriore esposizione, la performance può aumentare o diminuire più di quanto sarebbe successo in altre occasioni.
- Il comparto ha la facoltà di investire fuori delle principali aree geografiche, dei settori di mercato, delle industrie o classi di attivi di sua pertinenza.
- Il comparto è gestito attivamente. Il Gestore degli investimenti userà come riferimento S&P 500 Index (Net) (l'"Indice") cercando di realizzare una sovraperformance rispetto ad esso. La performance del comparto deve essere confrontata con quella del relativo Indice. Il Gestore degli investimenti ha un'ampia discrezionalità rispetto all'Indice. Sebbene il comparto deterrà attivi che sono componenti dell'Indice, si prevede anche che investirà in società, settori, paesi e tipi di titoli che abbiano ponderazioni diverse da, e non possono essere inseriti, nell'Indice per poter sfruttare opportunità di investimento.
- Il reddito prodotto dal comparto viene accumulato nel prezzo delle azioni.
- Di norma le azioni possono essere acquistate e vendute in ogni giorno lavorativo del comparto.

Profilo di rischio e di rendimento



- I dati storici potrebbero non costituire un'indicazione affidabile circa il futuro.
- La categoria di rischio indicata non è garantita e può cambiare nel tempo.
- L'appartenenza alla categoria più bassa non garantisce un investimento "esente da rischi".
- Il profilo di rischio e rendimento è classificato in base al livello di fluttuazione storica del Valore patrimoniale netto della classe di azioni e, nell'ambito di questa classificazione, le categorie 1-2 indicano un basso livello di fluttuazioni storiche, quelle 3-5 un livello medio e quelle 6-7 un livello elevato.
- Il valore dell'investimento può diminuire ed aumentare e l'investitore potrebbe realizzare un importo inferiore a quello originariamente investito.
- Il fondo può investire in strumenti denominati in valute diverse dalla sua valuta di base. Le oscillazioni dei tassi di cambio valutari possono quindi influire negativamente sul valore dell'investimento.
- È possibile ricorrere a una copertura valutaria, finalizzata a ridurre l'effetto di tali oscillazioni. Tuttavia gli effetti non possono essere completamente eliminati nella misura auspicata.
- Il comparto può essere esposto al rischio di perdita finanziaria nel caso in cui una controparte utilizzata per i derivati dovesse fare default.

Spese per questo fondo (ISIN: LU0363262634)

Le spese corrisposte dall'investitore sono utilizzate per coprire i costi di gestione del fondo, compresi i costi relativi alla commercializzazione e alla distribuzione del medesimo. Tali spese riducono la crescita potenziale dell'investimento.

Spese una tantum prelevate prima o dopo l'investimento

Commissione di sottoscrizione	n/d
Commissione di rimborso	1.00%

Percentuale massima che può essere prelevata dal vostro capitale prima che venga investito o prima che il rendimento dell'investimento venga distribuito.

Spese prelevate dal fondo in un anno

Spese correnti	2.72%
----------------	-------

Spese prelevate dal fondo a determinate condizioni specifiche

Commissioni legate al rendimento 20% della sovraperformance se la classe supera il rendimento dell'indice Standard Poor 500 di più del 2% su base annualizzata. 0.0% per l'esercizio al 30/09/20.

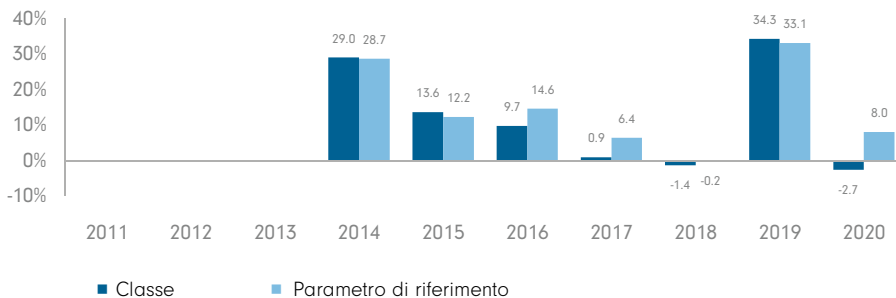
Le commissioni di sottoscrizione e rimborso indicate sono cifre massime. In alcuni casi, l'importo effettivamente pagato può essere inferiore. Per maggiori informazioni rivolgersi al proprio consulente finanziario o distributore.

L'importo delle spese correnti si basa sui dati dell'esercizio chiuso al 30/09/2020. Tale importo può variare da un anno all'altro e non comprende:

- commissioni legate al rendimento (ove applicabile);
- costi delle operazioni di portafoglio, tranne le commissioni di sottoscrizione/rimborso pagate dal fondo per acquisto/vendita di quote in altri organismi d'investimento collettivo.

Per ulteriori informazioni sugli addebiti, compresa la possibilità di applicazione dello swing pricing, consultare l'ultimo Prospetto.

Risultati ottenuti nel passato



Il rendimento pregresso non è indicativo dei risultati futuri.

In caso di performance pregressa, essa tiene conto degli oneri correnti, tranne le commissioni di sottoscrizione/rimborso.

Il fondo è stato lanciato il 25/06/2013. Questa classe è stata lanciata il 25/06/2013.

Il rendimento pregresso è stato calcolato in EUR.

La performance del Benchmark è inclusa anche nel grafico a scopo comparativo.

Se applicabile, gli eventi verificatisi nel corso della vita del comparto che potrebbero aver influito sulle performance storiche sono contrassegnati nel grafico da un asterisco "**", eventuali modifiche apportate all'obiettivo del comparto e i dettagli di tali eventi sono consultabili sul nostro sito Web o disponibili su richiesta presso il proprio rappresentante incaricato o presso il proprio referente Fidelity di fiducia. Se del caso, la sezione Obiettivi e Politica di investimento a riferimento a un benchmark e le informazioni su tali parametri di riferimento precedenti sono contenute nella relazione annuale e nel bilancio.

Informazioni pratiche

- Il depositario è Brown Brothers Harriman (Luxembourg) S.C.A.
- Per ulteriori informazioni consultare il Prospetto, i bilanci e le relazioni più recenti che possono essere ottenuti gratuitamente in qualsiasi momento, in inglese e nelle altre lingue principali, rivolgendosi direttamente a FIL Investment Management (Luxembourg) S.A., ai distributori oppure richiedendoli online.
- Informazioni sintetiche sulla Politica di remunerazione sono disponibili su <https://www.fil.com>. Per ottenere una copia cartacea gratuita in inglese rivolgersi a FIL Investment Management (Luxembourg) S.A.
- Il Valore patrimoniale netto per Azione è disponibile presso la sede legale di Fidelity Active SStrategy (l' "OICVM") e viene inoltre pubblicato online sul sito www.fidelityinternational.com insieme alle altre informazioni.
- La legislazione fiscale in vigore in Lussemburgo può avere un impatto sulla posizione fiscale personale dell'investitore. Per ulteriori informazioni rivolgersi a un consulente fiscale.
- FIL Investment Management (Luxembourg) S.A. può essere ritenuta responsabile solo sulla base delle dichiarazioni contenute nel presente documento che risultino fuorvianti, inesatte o incoerenti rispetto alle corrispondenti parti del Prospetto dell'OICVM.
- Il presente documento descrive un comparto e una classe di azioni dell'OICVM. Il Prospetto, i bilanci e le relazioni sono relativi all'intero OICVM.
- Attività e passività dei singoli comparti dell'OICVM sono segregate per legge e le attività di questo comparto non verranno utilizzate per pagare le passività di altri comparti.
- Per questo OICVM sono disponibili altre classi di azioni. Per ulteriori informazioni consultare il Prospetto.
- L'investitore può passare da questa classe di azioni alla stessa o ad altre classi di azioni di questo o di un altro comparto. Per informazioni sulle modalità di conversione consultare il Prospetto.

Paese nel quale questo Fondo è autorizzato: Lussemburgo. L'autorità di vigilanza è: Commission de Surveillance du Secteur Financier.

Paese nel quale FIL Investment Management (Luxembourg) S.A. è autorizzata: Lussemburgo. L'autorità di vigilanza è: Commission de Surveillance du Secteur Financier.

Le informazioni chiave per gli investitori qui riportate sono esatte alla data del 17/02/2021.